


Reporte trimestral de documentos estadísticos generados por tema difundidos en medios digitales, generado por la Dirección de Estudios Sociodemográficos y Programas de población																			
Clave y nombre de la Dependencia:	2111104104 - Secretaría de Gobierno																		
Programa Presupuestario:	E013- Gobernanza																		
Resumen narrativo del nivel reportado:	FP.C02A04 Integración de información estadística poblacional																		
Indicador:	C02A04 - Promedio de documentos estadísticos generados por tema difundidos en medios digitales																		
Método de Cálculo:	(Documentos estadísticos generados y difundidos en medios digitales por la Dirección de Estudios Sociodemográficos/Temas poblacionales del Estado de los cuales se genera información)																		
Trimestre reportado:	IV trimestre de 2024																		
Liga de Publicación del Medio de Verificación:	https://qroo.gob.mx/segob/indicadores-de-resultados-segob/																		
Unidad Responsable del Indicador:	2422- Dirección de Estudios Sociodemográficos y Programas de Población																		
<p>Datos de las variables reportadas:</p> <p>Numerador: Documentos estadísticos generados y difundidos en medios digitales por la Dirección de Estudios Sociodemográficos =1.000</p> <table border="1" style="margin-left: auto; margin-right: auto;"> <thead> <tr> <th colspan="3">Calendario Numerador</th> </tr> <tr> <th>Octubre</th> <th>Noviembre</th> <th>Diciembre</th> </tr> </thead> <tbody> <tr> <td style="text-align: center;">0.000</td> <td style="text-align: center;">0.000</td> <td style="text-align: center;">1.000</td> </tr> </tbody> </table> <p>Denominador: Temas poblacionales del Estado de los cuales se genera información 3.000</p> <table border="1" style="margin-left: auto; margin-right: auto;"> <thead> <tr> <th colspan="3">Calendario Denominador</th> </tr> <tr> <th>Octubre</th> <th>Noviembre</th> <th>Diciembre</th> </tr> </thead> <tbody> <tr> <td style="text-align: center;">1.000</td> <td style="text-align: center;">1.000</td> <td style="text-align: center;">3.000</td> </tr> </tbody> </table> <p>Descripción de los resultados: Este indicador tiene como meta anual 4 Documentos estadísticos generados y difundidos en medios digitales por la Dirección de Estudios Sociodemográficos y Programas de Población. En este cuarto trimestre se generó y difundió 1 documento de 1 programado. El promedio alcanzado es de 0.333, esto se debe</p>		Calendario Numerador			Octubre	Noviembre	Diciembre	0.000	0.000	1.000	Calendario Denominador			Octubre	Noviembre	Diciembre	1.000	1.000	3.000
Calendario Numerador																			
Octubre	Noviembre	Diciembre																	
0.000	0.000	1.000																	
Calendario Denominador																			
Octubre	Noviembre	Diciembre																	
1.000	1.000	3.000																	

al documento estadístico generado y difundido en la página de COESPO, por la Dirección de Estudios Sociodemográficos y Programas de Población con los temas: "Mujeres Jóvenes. Indígenas y de la Tercera Edad en Quintana Roo, Defunciones Registradas (EDR) e Informe Histórico de VIH 4to Trimestre 2023, Sistema de Vigilancia Epidemiológica de VIH" con un total en el trimestre de 7,386 impactos.

Calendario Programado			Meta
Octubre	Noviembre	Diciembre	
0.000	0.000	1.000	0.333%
1.000	1.000	3.000	

Calendario Ejecutado			Meta
Octubre	Noviembre	Diciembre	
0.000	0.000	1.000	0.333%
1.000	1.000	3.000	


Tipo de Evidencia: Capturas de pantalla



Olga Livia Maldonado Díaz
Dirección de Estudios Sociodemográficos y Programas de Población
de la Secretaría de Gobierno

UNIDAD REPOSABLE	2422- Dirección de Estudios Sociodemográficos y Programas de Población
INDICADOR:	C02A04 - Promedio de documentos estadísticos generados por tema difundidos en medios digitales.
INDICADOR:	C02A04 - Promedio de documentos estadísticos generados por tema difundidos en medios digitales.

Un documento de Información Estadística sobre “Mujeres Jóvenes, Indígenas de la Tercera Eda den Quintana Roo”



QUINTANA ROO
UNIDOS PARA TRANSFORMAR

**Boletín de Mujeres Jóvenes,
Indígenas y de la Tercera Edad en
Quintana Roo**

<https://qroo.gob.mx/segob/coespo/>



QUINTANA ROO
UNIDOS PARA TRANSFORMAR

PRINCIPALES RESULTADOS

En Quintana Roo, el Instituto Nacional de Estadística y Geografía (INEGI) presenta los resultados de la Encuesta Nacional de Ocupación y Empleo (ENOE). Esta muestra el comportamiento del mercado laboral mexicano al ofrecer datos mensuales de la población económicamente activa (PEA), la ocupación, la informalidad laboral, la subocupación y la desocupación. Con un total de población en Mujeres 982 905 y Hombres con 930 088 en el estado de Quintana Roo.

Mujeres	982 905	Hombres	930 088
Niñas De 1 a 14 años	200 988	Niñas Adolescentes De 15 a 29 años	247 843
Mujeres de 30 a 59 años	419 791	Mujeres de 60 años y más	114 283

Fuente: INEGI, Encuesta Nacional de Ocupación y Empleo, ENOE.

Nota: La información del primer trimestre de 2005 al primer de 2020 y a partir del primer trimestre de 2023 proviene de la Encuesta Nacional de Ocupación y Empleo (ENOE); del tercer trimestre de 2020 al cuarto de 2022, corresponde a la Encuesta Nacional de Ocupación y Empleo, Nueva Edición.

FUENTE: INEGI, Encuesta Nacional de Ocupación y Empleo, A partir del tercer trimestre de 2020 Encuesta Nacional de Ocupación y Empleo Nueva edición.

<https://qroo.gob.mx/segob/coespo/>

<https://qroo.gob.mx/segob/coespo/wp-content/uploads/2024/12/Boletin-de-Mujeres.pdf>

UNIDAD REPOSABLE	2422- Dirección de Estudios Sociodemográficos y Programas de Población
INDICADOR:	C02A04 - Promedio de documentos estadísticos generados por tema difundidos en medios digitales.

Un documento de Información Estadística sobre "Defunciones Registradas (EDR)

Boletín de Estadísticas de Defunciones Registradas (EDR) 2023

<https://qroo.gob.mx/segob/coespo/>

PRINCIPALES RESULTADOS

El Instituto Nacional de Estadística y Geografía (INEGI) da a conocer los resultados definitivos de las Estadísticas de Defunciones Registradas (EDR) que corresponden a Quintana Roo en 2023. Los datos que integran las EDR los suministraron 4 959 fuentes informantes.

La información considera el proceso de confronta con la Secretaría de Salud para cuatro grupos: defunciones maternas, muertes de menores de 5 años, agresiones (presuntos homicidios) y las provocadas por causas sujetas a vigilancia epidemiológica (incluyen las que causó la covid-19).

Entidad federativa	Defunciones por causas externas		Presunto homicidio		Presunto accidente		Presunto suicidio		Evento de intención no determinada		Otras*	
	Absoluto	%	Absoluto	%	Absoluto	%	Absoluto	%	Absoluto	%	Absoluto	%
Quintana Roo	3 717	100.0	711	40.4	754	20.3	182	4.9	28	0.7	0	0.0

Defunciones registradas en Quintana Roo

<https://qroo.gob.mx/segob/coespo/>

<https://qroo.gob.mx/segob/coespo/wp-content/uploads/2024/12/Boletin-de-Defunciones.pdf>



UNIDAD REPOSABLE	2422- Dirección de Estudios Sociodemográficos y Programas de Población
INDICADOR:	C02A04 - Promedio de documentos estadísticos generados por tema difundidos en medios digitales.

Un documento de Información Estadística sobre "Informe Histórico de VIH 4to Trimestre 2023, Sistema de Vigilancia Epidemiológica de VIH



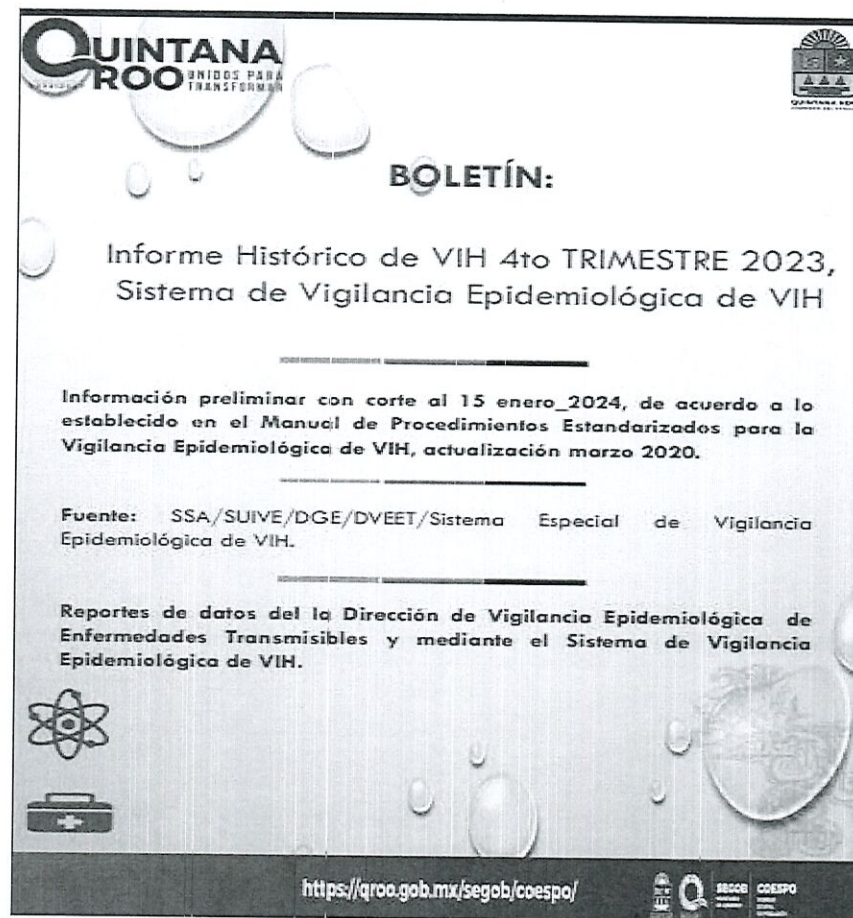
QUINTANA ROO UNIDOS PARA TRANSFORMAR

BOLETÍN:

Informe Histórico de VIH 4to TRIMESTRE 2023,
Sistema de Vigilancia Epidemiológica de VIH

SIDA

<https://qroo.gob.mx/segob/coespo/>



QUINTANA ROO UNIDOS PARA TRANSFORMAR

BOLETÍN:

Informe Histórico de VIH 4to TRIMESTRE 2023,
Sistema de Vigilancia Epidemiológica de VIH

Información preliminar con corte al 15 enero_2024, de acuerdo a lo establecido en el Manual de Procedimientos Estandarizados para la Vigilancia Epidemiológica de VIH, actualización marzo 2020.

Fuente: SSA/SUIVE/DGE/DVEET/Sistema Especial de Vigilancia Epidemiológica de VIH.

Reportes de datos de la Dirección de Vigilancia Epidemiológica de Enfermedades Transmisibles y mediante el Sistema de Vigilancia Epidemiológica de VIH.

<https://qroo.gob.mx/segob/coespo/>

<https://qroo.gob.mx/segob/coespo/wp-content/uploads/2024/12/BOLETIN%CC%81N-VIH-SIDA.pdf>