

## 2111104104 - Secretaría de Gobierno

### INDICADORES


IDENTIFICACIÓN DEL PROGRAMA PRESUPUESTARIO	
Programa Presupuestario	P019 - Fortalecimiento de las políticas públicas de población y desarrollo
Unidad Responsable del Programa Presupuestario	1104-1101 - Despacho de la Secretaría de Gobierno
Nivel de Objetivo (Actividad)	F.P.C01.A02 - Coordinación de la instalación de Consejos Municipales de Población

IDENTIFICACIÓN DEL INDICADOR				
Indicador	C01A02 - Porcentaje de Consejos Municipales de Población Instalados			
Descripción			Unidad Responsable de la Fuente del Indicador	
Mide el porcentaje de Consejos Municipales de Población Instalados			1104-2422 - Dirección de Estudios Sociodemográficos y Programas de Población	
Método de Cálculo	(Número de Consejos Municipales de Población Instalados/Número de Consejos Municipales de Población por Instalar) * 100			
Referencias Adicionales				
Medios de Verificación	Reporte anual de instalación de Consejos Municipales de Población, elaborado por la Dirección de Estudios Sociodemográficos y Programas de Población, <a href="https://qroo.gob.mx/segob/indicadores-de-resultados-segob/">https://qroo.gob.mx/segob/indicadores-de-resultados-segob/</a>			
Responsable y Liga de Acceso:	Dirección de Estudios Sociodemográficos y Programas de Población, <a href="https://qroo.gob.mx/segob/indicadores-de-resultados-segob/">https://qroo.gob.mx/segob/indicadores-de-resultados-segob/</a>			
Categoría	Dimensión	Periodicidad	Unidad de Medida del Indicador	¿Es para Cuenta Pública?
GESTIÓN	EFICACIA	ANUAL	226 - Porcentaje	SI

  
L.T.S. NEYFI MARUSA COCOM ALCOCER

ANALISTA TÉCNICO

Elaboró

  
OLGA LIVIA MALDONADO DÍAZ  
DIRECTORA DE PROGRAMAS DE POBLACIÓN  
Revisó

  
OLGA LIVIA MALDONADO DÍAZ  
DIRECTORA DE PROGRAMAS DE POBLACIÓN  
Autorizó



VARIABLES			
NUMERADOR	Número de Consejos Municipales de Población Instalados	Unidad de Medida del Numerador	372 - Consejo
DENOMINADOR	Número de Consejos Municipales de Población por Instalar	Unidad de Medida del Denominador	372 - Consejo


METAS						Semaforización					
Linea Base		Año Meta	Meta Programada en el Año	Comportamiento del Indicador hacia la Meta	Tipo de Método	Rojo		Amarillo		Verde	
Año:	2024					De	Hasta	De	Hasta	De	Hasta
Valor:	54.545	2025	45.455	ASCENDENTE	PORCENTAJE	∞	36.364	36.364	40.909	40.909	50.000
								50.000	∞		


Variable	Calendario Programado												
	Enero	Febrero	Marzo	Abril	Mayo	Junio	Julio	Agosto	Septiembre	Octubre	Noviembre	Diciembre	Total
NUMERADOR	0.000	0.000	5.000	0.000	0.000	0.000	0.000	0.000	0.000	0.000	0.000	0.000	5.000
DENOMINADOR	1.000	1.000	11.000	1.000	1.000	1.000	1.000	1.000	1.000	1.000	1.000	1.000	11.000

  
L.T.S. NEYFI MARUSA COCOM ALCOCER

ANALISTA TÉCNICO

Elaboró

  
OLGA LIVIA MALDONADO DÍAZ  
DIRECTORA DE PROGRAMAS DE POBLACIÓN  
Revisó

  
OLGA LIVIA MALDONADO DÍAZ  
DIRECTORA DE PROGRAMAS DE POBLACIÓN  
Autorizó