




2111104104 - Secretaría de Gobierno

INDICADORES				
IDENTIFICACIÓN DEL PROGRAMA PRESUPUESTARIO				
Programa Presupuestario	P019 - Fortalecimiento de las políticas públicas de población y desarrollo			
Unidad Responsable del Programa Presupuestario	1104-1101 - Despacho de la Secretaría de Gobierno			
Nivel de Objetivo (Actividad)	F.P.C03.A02 - Análisis de proyecciones poblacionales estatales y municipales			
IDENTIFICACIÓN DEL INDICADOR				
Indicador	C03A02 - Porcentaje de proyecciones estatales y municipales analizadas			
Descripción			Unidad Responsable de la Fuente del Indicador	
Mide el porcentaje de proyecciones estatales y municipales analizadas			1104-2422 - Dirección de Estudios Sociodemográficos y Programas de Población	
Método de Cálculo	(Número de proyecciones estatales y municipales analizadas/Total de proyecciones poblacionales anuales generadas por el Consejo Nacional de Población)*100			
Referencias Adicionales				
Medios de Verificación	Reporte mensual de proyecciones estatales y municipales analizadas, elaborado por la Dirección de Estudios Sociodemográficos y Programas de Población, https://segob.qroo.gob.mx/indicadores-de-resultados-SEGOB/			
Responsable y Liga de Acceso:	Dirección de Estudios Sociodemográficos y Programas de Población, https://segob.qroo.gob.mx/indicadores-de-resultados-SEGOB/			
Categoría	Dimensión	Periodicidad	Unidad de Medida del Indicador	¿Es para Cuenta Pública?
GESTIÓN	EFICACIA	MENSUAL	226 - Porcentaje	SI


Ing. Silvia Irene Altamirano Lara.
Analista

Elaboró


Olga Livia Maldonado Díaz
Directora de Estudios Sociodemográficos y Programas de Población
Revisó


Olga Livia Maldonado Díaz
Directora de Estudios Sociodemográficos y Programas de Población
Autorizó

VARIABLES			
NUMERADOR	Número de proyecciones estatales y municipales analizadas	Unidad de Medida del Numerador	374 - Proyección
DENOMINADOR	Total de proyecciones poblacionales anuales generadas por el Consejo Nacional de Población	Unidad de Medida del Denominador	374 - Proyección

METAS						Semaforización					
Línea Base		Año Meta	Meta Programada en el Año	Comportamiento del Indicador hacia la Meta	Tipo de Método	Rojo		Amarillo		Verde	
Año:	2024					De	Hasta	De	Hasta	De	Hasta
Valor:	3.428	2025	3.429	ASCENDENTE	PORCENTAJE	∞	2.743	2.743	3.086	3.086	3.771
								3.771	∞		

Variable	Calendario Programado												
	Enero	Febrero	Marzo	Abril	Mayo	Junio	Julio	Agosto	Septiembre	Octubre	Noviembre	Diciembre	Total
NUMERADOR	0.000	0.000	0.000	0.000	0.000	0.000	0.000	0.000	0.000	4.000	4.000	4.000	12.000
DENOMINADOR	1.000	1.000	1.000	1.000	1.000	1.000	1.000	1.000	1.000	350.000	350.000	350.000	350.000



Ing. Silvia Irene Altamirano Lara.

Analista

Elaboró



Olga Livia Maldonado Díaz

Directora de Estudios Sociodemográficos y Programas de Población

Revisó



Olga Livia Maldonado Díaz

Directora de Estudios Sociodemográficos y Programas de Población

Autorizó