

Informe trimestral sobre el cumplimiento de sus metas programadas con base en los Reportes Programáticos del SIPPRES																	
Clave y nombre de la Dependencia:		2111104104 - Secretaría de Gobierno															
Programa Presupuestario:		M001 - Gestión y Apoyo Institucional Transversal															
Resumen narrativo del nivel reportado:		F.P.C01 - Apoyo a las Unidades Responsables Sustantivas para el cumplimiento de sus metas programadas, otorgado															
Indicador:		C0111 - Porcentaje de cumplimiento programático trimestral de metas con semáforo verde de las Unidades Responsables Sustantivas de la Secretaría de Gobierno.															
Método de Cálculo:		[Número de Indicadores de Componentes y Actividades de los Programas Presupuestarios Sustantivos Institucionales que alcanzan metas satisfactorias (rango verde) de acuerdo con su semaforización cada trimestre del 2025/ Número total de Indicadores de Componentes y Actividades programados en los Programas Presupuestarios Sustantivos Institucionales durante cada trimestre del 2025] X 100															
Trimestre reportado:		IV trimestre de 2025															
Liga de Publicación del Medio de Verificación:		https://segob.qroo.gob.mx/indicadores-de-resultados-segob/															
Unidad Responsable del Indicador:		1104-1402 - Dirección de Administración															
Datos de las variables reportadas:																	
Numerador:																	
Número de Indicadores de Componentes y Actividades de los Programas Presupuestarios Sustantivos Institucionales que alcanzan metas satisfactorias (rango verde) de acuerdo con su semaforización cada trimestre del 2025= 69.000																	
<table><tr><th colspan="3">Calendario Numerador</th></tr><tr><th>Octubre</th><th>Noviembre</th><th>Diciembre</th></tr><tr><td>0.000</td><td>0.000</td><td>69.000</td></tr></table>				Calendario Numerador			Octubre	Noviembre	Diciembre	0.000	0.000	69.000					
Calendario Numerador																	
Octubre	Noviembre	Diciembre															
0.000	0.000	69.000															
Denominador:																	
Número total de Indicadores de Componentes y Actividades programados en los Programas Presupuestarios Sustantivos Institucionales durante cada trimestre del 2025= 69.000																	
<table><tr><th colspan="3">Calendario Denominador</th></tr><tr><th>Octubre</th><th>Noviembre</th><th>Diciembre</th></tr><tr><td>1.000</td><td>1.000</td><td>69.000</td></tr></table>				Calendario Denominador			Octubre	Noviembre	Diciembre	1.000	1.000	69.000					
Calendario Denominador																	
Octubre	Noviembre	Diciembre															
1.000	1.000	69.000															
Descripción de los resultados: Durante el ejercicio, el porcentaje fue del 100% ya que se cumplieron con los 264 semáforos verdes en los indicadores de componentes y actividades que se reportan en los informes trimestrales en los programas presupuestarios sustantivos Institucionales de la Secretaría de Gobierno. En este trimestre se obtuvieron 69 semáforos verdes, alcanzando un 100% de cumplimiento. En el programa E013 Gobernanza se obtuvieron 25 semáforos verdes; en el programa E049 Legalidad y Certeza Jurídica se obtuvo 14 semáforos verdes; en el programa P003 Protección a los Derechos Humanos, 13 semáforos verdes; en el programa P019 Fortalecimiento de las Políticas Públicas de Población y Desarrollo, 17 semáforos verdes.																	
<table><tr><th colspan="3">Calendario Programado</th><th rowspan="2">Meta</th></tr><tr><th>Octubre</th><th>Noviembre</th><th>Diciembre</th></tr><tr><td>0.000</td><td>0.000</td><td>69.000</td><td rowspan="2">100%</td></tr><tr><td>1.000</td><td>1.000</td><td>69.000</td></tr></table>				Calendario Programado			Meta	Octubre	Noviembre	Diciembre	0.000	0.000	69.000	100%	1.000	1.000	69.000
Calendario Programado			Meta														
Octubre	Noviembre	Diciembre															
0.000	0.000	69.000	100%														
1.000	1.000	69.000															


Calendario Ejecutado			Meta
Octubre	Noviembre	Diciembre	
0.000	0.000	69.000	100%
1.000	1.000	69.000	

A continuación, se presenta las tablas de calendario programado dice y debe decir ya que existe variación en el numerador y denominador. Lo anterior debido a que por error se consideraron sólo 70 indicadores programados en el trimestre, cuando debieron ser 69.

Calendario Programado [DICE]			Meta
Octubre	Noviembre	Diciembre	
0.000	0.000	70.000	100%
1.000	1.000	70.000	

Calendario Programado [DEBE DECIR]			Meta
Octubre	Noviembre	Diciembre	
0.000	0.000	69.000	100%
1.000	1.000	69.000	

Tipo de Evidencia: Tablas informativas que contienen el resumen de indicadores con semaforización y gráficas de los resultados.


C.P. Juan Enrique Chejín Vargas
Director de Administración de la Secretaría de Gobierno



QUINTANA ROO
GOBIERNO DEL ESTADO



SEGOB
SECRETARÍA
DE GOBIERNO

Tabla informativa que contiene el resumen de indicadores con semaforización y gráfica de los resultados.

Programa Presupuestario (Pp)	Folio Resumen Narrativo	Resumen Narrativo	Folio Indicador	Indicador	Unidad Responsable del Indicador	Unidad de Medida del Indicador	Meta Prog. en 4to. Trimestre	Meta Ejecutada en 4to. Trimestre	Valor de Semaf. en 4to. Trimestre	Color de Semaf. en 4to. Trimestre
Gobernanza	C01	Estrategia Integral para la construcción de la paz en la ciudadanía, implementada	C01I1	Porcentaje de cumplimiento de las acciones coordinadas para la construcción de la paz en la ciudadanía	Coordinación General de la Estrategia Integral Para la Construcción de la Paz	226 - Porcentaje	100.000	100.000	100.000	VERDE
Gobernanza	C01.A01	Capacitación hacia la ciudadanía sobre las causas de las violencias y construcción de la paz en la sociedad	C01A01	Porcentaje de capacitaciones y sensibilizaciones realizadas a la ciudadanía sobre las causas de las violencias y construcción de la paz en la sociedad	Dirección de Proyectos, Capacitación y Prevención de las Violencias	226 - Porcentaje	100.000	100.000	100.000	VERDE
Gobernanza	C01.A02	Atención mediante asesorías a organizaciones ciudadanas y personal de las instituciones para promover la construcción de la paz en la sociedad	C01A02	Porcentaje de asesorías a organizaciones ciudadanas y personal de las instituciones para promover la construcción de la paz en la sociedad	Dirección de la Estrategia Integral Para la Construcción de la Paz	226 - Porcentaje	100.000	100.000	100.000	VERDE
Gobernanza	C01.A03	Realización de acciones con la sociedad civil organizada para el fomento de la Igualdad Sustantiva entre Mujeres y Hombres y construcción de la paz en la sociedad	C01A03	Porcentaje de organizaciones que participan en acciones para fomento de la Igualdad Sustantiva entre Mujeres y Hombres y construcción de la paz en la sociedad, desagregado por sexo.	Subsecretaría de Enlace Interinstitucional	226 - Porcentaje	3.894	3.894	15.576	VERDE
Gobernanza	C02	Sensibilización de la población por parte del gobierno en prevención de las violencias, realizada	C02I1	Porcentaje de población de 6 a 60 años sensibilizada por el gobierno en prevención de las violencias	Dirección de Estudios Sociodemográficos y Programas de Población	226 - Porcentaje	0.178	0.178	0.725	VERDE



SEGOB
SECRETARÍA
DE GOBIERNO

Programa Presupuestario (Pp)	Folio Resumen Narrativo	Resumen Narrativo	Folio Indicador	Indicador	Unidad Responsable del Indicador	Unidad de Medida del Indicador	Meta Prog. en 4to. Trimestre	Meta Ejecutada en 4to. Trimestre	Valor de Semaf. en 4to. Trimestre	Color de Semaf. en 4to. Trimestre
Gobernanza	C02.A01	Realización de eventos comunitarios para la prevención de las violencias	C02A01	Porcentaje de población de 6 a 60 años que participa en eventos comunitarios para la prevención de las violencias	Dirección de Estudios Sociodemográficos y Programas de Población	226 - Porcentaje	0.027	0.027	0.036	VERDE
Gobernanza	C02.A02	Fomento de la sana comunicación en las familias	C02A02	Porcentaje de actividades realizadas para el fomento de la sana comunicación en las familias	Dirección de Estudios Sociodemográficos y Programas de Población	226 - Porcentaje	100.000	100.000	100.000	VERDE
Gobernanza	C02.A03	Difusión de material informativo sobre prevención de la violencia en las personas Adultas Mayores	C02A03	Porcentaje de población de 6 a 60 años sensibilizada sobre prevención de la violencia en las personas Adultas Mayores	Dirección de Estudios Sociodemográficos y Programas de Población	226 - Porcentaje	0.064	0.064	0.318	VERDE
Gobernanza	C02.A04	Transmisión de información sobre prevención de la violencia en lengua maya para población indígena	C02A04	Tasa de variación de población indígena sensibilizada con material en lengua maya sobre prevención de la violencia	Dirección de Estudios Sociodemográficos y Programas de Población	272 - Tasa de Variación	134.375	134.375	135.294	VERDE
Gobernanza	C03	Información poblacional en educación sexual integral, otorgada	C03I3	Porcentaje de población de 6 a 60 años que recibe información poblacional en educación sexual integral	Dirección de Estudios Sociodemográficos y Programas de Población	226 - Porcentaje	0.376	0.376	2.965	VERDE
Gobernanza	C03.A01	Realización de eventos con la comunidad para la prevención del embarazo en adolescentes	C03A01	Porcentaje de población de 6 a 60 años que participa en eventos comunitarios para la prevención del embarazo en adolescentes	Dirección de Estudios Sociodemográficos y Programas de Población	223 - Población	0.013	0.013	0.093	VERDE
Gobernanza	C03.A02	Operación del Grupo Estatal para la Prevención del Embarazo en Adolescentes con participación de la sociedad civil	C03A02	Porcentaje de acuerdos atendidos con asociaciones civiles para la operación del Grupo Estatal para la Prevención del Embarazo en Adolescentes	Dirección de Estudios Sociodemográficos y Programas de Población	226 - Porcentaje	100.000	100.000	100.000	VERDE



SEGOB
SECRETARÍA
DE GOBIERNO

Programa Presupuestario (Pp)	Folio Resumen Narrativo	Resumen Narrativo	Folio Indicador	Indicador	Unidad Responsable del Indicador	Unidad de Medida del Indicador	Meta Prog. en 4to. Trimestre	Meta Ejecutada en 4to. Trimestre	Valor de Semaf. en 4to. Trimestre	Color de Semaf. en 4to. Trimestre
Gobernanza	C03.A03	Difusión sobre la prevención del embarazo en adolescentes	C03A03	Porcentaje de impactos de la difusión de campañas para la prevención del embarazo en adolescentes	Dirección de Estudios Sociodemográficos y Programas de Población	226 - Porcentaje	100.000	100.000	100.000	VERDE
Gobernanza	C03.A04	Transmisión de información sobre salud sexual y reproductiva en lengua maya para población indígena	C03A04	Tasa de variación de población indígena sensibilizada con material en lengua maya sobre salud sexual y reproductiva	Dirección de Estudios Sociodemográficos y Programas de Población	272 - Tasa de Variación	136.220	136.220	136.220	VERDE
Gobernanza	C04	Demandas sociales atendidas	C04I4	Porcentaje de demandas sociales atendidas	Subsecretaría de Gobierno	226 - Porcentaje	100.000	100.000	100.000	VERDE
Gobernanza	C04.A01	Atención de conflictos de organizaciones sindicales, gremiales y políticas	C04A01	Promedio de conflictos resueltos por organización sindical, gremial y política atendida.	Dirección de Asuntos Obrero Patronales	239 - Promedio	0.000	0.000	0.000	SIN META
Gobernanza	C04.A02	Atención de demandas de personas, comunidades y ejidos mediante gestiones.	C04A02	Porcentaje de gestiones resueltas a favor de comunidades y ejidos.	Dirección de Asuntos Agrarios	226 - Porcentaje	70.000	70.000	70.000	VERDE
Gobernanza	C04.A03	Atención a los sectores político, laboral, agrario y empresarial.	C04A03	Promedio de acuerdos cumplidos con los sectores político, laboral, agrario y empresarial	Subsecretaría Social e Interinstitucional en la Zona Norte	239 - Promedio	1.000	1.000	1.000	VERDE
Gobernanza	C05	Constancias aval para la constitución legal de organizaciones civiles, expedidas	C05I5	Porcentaje de constancias aval expedidas para la constitución legal de organizaciones civiles	Subsecretaría de Enlace Interinstitucional	226 - Porcentaje	0.000	0.000	0.000	SIN META
Gobernanza	C05.A01	Capacitación a organizaciones civiles	C05A01	Porcentaje de organizaciones civiles capacitadas	Subsecretaría de Enlace Interinstitucional	226 - Porcentaje	1.667	1.667	13.333	VERDE
Gobernanza	C05.A02	Actualización del padrón de la Secretaría de organizaciones inscritas	C05A02	Porcentaje de organizaciones con datos de contacto actualizados en el padrón	Subsecretaría de Enlace Interinstitucional	226 - Porcentaje	25.000	25.000	50.083	VERDE



SEGOB
SECRETARÍA
DE GOBIERNO

Programa Presupuestario (Pp)	Folio Resumen Narrativo	Resumen Narrativo	Folio Indicador	Indicador	Unidad Responsable del Indicador	Unidad de Medida del Indicador	Meta Prog. en 4to. Trimestre	Meta Ejecutada en 4to. Trimestre	Valor de Semaf. en 4to. Trimestre	Color de Semaf. en 4to. Trimestre
Gobernanza	C05.A03	Difusión de convocatorias para capacitación a las organizaciones civiles	C05A03	Porcentaje de convocatorias emitidas para capacitación a las organizaciones civiles	Subsecretaría de Enlace Interinstitucional	226 - Porcentaje	0.000	0.000	0.000	SIN META
Gobernanza	C06	Organizaciones religiosas capacitadas	C06I6	Porcentaje de organizaciones religiosas capacitadas en temas de libertad religiosa, registro constitutivo, trámites legales y administrativos	Dirección de Enlace con Organizaciones Sociales	226 - Porcentaje	22.500	22.500	90.000	VERDE
Gobernanza	C06.A01	Difusión de convocatorias para capacitación a organizaciones religiosas	C06A01	Porcentaje de convocatorias emitidas para capacitación a las organizaciones religiosas	Dirección de Enlace con Organizaciones Sociales	226 - Porcentaje	100.000	100.000	100.000	VERDE
Gobernanza	C06.A02	Elaboración de directorio de organizaciones religiosas en el estado de Quintana Roo	C06A02	Porcentaje de avance en la elaboración del directorio de organizaciones religiosas en el estado de Quintana Roo	Dirección de Enlace con Organizaciones Sociales	226 - Porcentaje	100.000	100.000	100.000	VERDE
Gobernanza	C07	Personas migrantes con acciones de vinculación, atendidas	C07	Porcentaje de personas migrantes atendidas con acciones de vinculación	Dirección de Atención a Migrantes y Asuntos Internacionales	226 - Porcentaje	100.000	100.000	100.000	VERDE
Gobernanza	C07.A01	Difusión de campañas sobre derechos y servicios para las personas migrantes	C07A01	Porcentaje de campañas difundidas sobre los derechos y servicios para las personas migrantes	Dirección de Atención a Migrantes y Asuntos Internacionales	226 - Porcentaje	100.000	100.000	100.000	VERDE
Gobernanza	C07.A02	Capacitación a personas empresarias sobre inclusión laboral de las personas migrantes	C07A02	Porcentaje de personas empresarias capacitadas sobre inclusión laboral de las personas migrantes	Dirección de Atención a Migrantes y Asuntos Internacionales	226 - Porcentaje	0.000	0.000	0.000	SIN META



SEGOB
SECRETARÍA
DE GOBIERNO

Programa Presupuestario (Pp)	Folio Resumen Narrativo	Resumen Narrativo	Folio Indicador	Indicador	Unidad Responsable del Indicador	Unidad de Medida del Indicador	Meta Prog. en 4to. Trimestre	Meta Ejecutada en 4to. Trimestre	Valor de Semaf. en 4to. Trimestre	Color de Semaf. en 4to. Trimestre
Gobernanza	C07.A03	Identificación de problemáticas y necesidades de las personas migrantes	C07A03	Porcentaje de acciones de identificación de problemáticas y necesidades de las personas migrantes	Dirección de Atención a Migrantes y Asuntos Internacionales	226 - Porcentaje	100.000	100.000	100.000	VERDE
Legalidad y certeza jurídica	C01	Trámites y servicios jurídicos eficientes otorgados	C01	Promedio de trámites y servicios jurídicos otorgados por tipo	Subsecretaría de Asuntos Jurídicos	239 - Promedio	10,140.000	10,140.000	42,022.000	VERDE
Legalidad y certeza jurídica	C01.A01	Certificación de documentos públicos	C01A01	Tasa de variación de certificación de documentos públicos otorgados por tipo	Subsecretaría de Asuntos Jurídicos	272 - Tasa de Variación	2.186	2.186	1.923	VERDE
Legalidad y certeza jurídica	C01.A02	Realización de Trámites y servicios del Registro Civil	C01A02	Tasa de variación de trámites y servicios del Registro civil otorgados por tipo.	Dirección General y Oficialía Central del Registro Civil	272 - Tasa de Variación	3.435	3.739	3.611	VERDE
Legalidad y certeza jurídica	C01.A03	Otorgamiento de trámites y servicios en materia notarial.	C01A03	Tasa de variación de trámites y servicios notariales otorgados por tipo.	Dirección General de Notarías	272 - Tasa de Variación	2.906	2.906	2.041	VERDE
Legalidad y certeza jurídica	C01.A04	Supervisión a las Notarías Públicas del Estado de Quintana Roo	C01A04	Porcentaje de cumplimiento del programa anual de visitas de supervisión	Dirección General de Notarías	226 - Porcentaje	100.000	100.000	100.000	VERDE
Legalidad y certeza jurídica	C01.A05	Producción de Ediciones Periódico Oficial	C01A05	Tasa de variación de ediciones del Periódico Oficial producidas.	Dirección del Periódico Oficial del Estado de Quintana Roo	272 - Tasa de Variación	6.329	6.329	6.032	VERDE
Legalidad y certeza jurídica	C01.A06	Gestión para trámites de pasaportes mexicanos.	C01A06	Porcentaje de solicitudes autorizadas para gestión de pasaportes	Dirección Jurídica	226 - Porcentaje	100.000	96.445	96.445	VERDE
Legalidad y certeza jurídica	C01.A07	Actualización del catálogo de trámites y servicios para su consulta.	C01A07	Porcentaje de procedimientos de trámites y servicios revisados	Subsecretaría Técnica y de Mejora Regulatoria	226 - Porcentaje	28.571	28.571	100.000	VERDE



SEGOB
SECRETARÍA
DE GOBIERNO

Programa Presupuestario (Pp)	Folio Resumen Narrativo	Resumen Narrativo	Folio Indicador	Indicador	Unidad Responsable del Indicador	Unidad de Medida del Indicador	Meta Prog. en 4to. Trimestre	Meta Ejecutada en 4to. Trimestre	Valor de Semaf. en 4to. Trimestre	Color de Semaf. en 4to. Trimestre
Legalidad y certeza jurídica	C02	Acciones para mejorar los trámites y servicios jurídicos, implementadas.	C02	Porcentaje de acciones implementadas para mejorar los trámites y servicios jurídicos otorgados	Subsecretaría de Asuntos Jurídicos	226 - Porcentaje	22.222	22.222	100.000	VERDE
Legalidad y certeza jurídica	C02.A01	Implementación de programas para brindar certeza jurídica a las personas	C02A01	Porcentaje de población del Estado de Quintana Roo atendida con los programas y campañas para brindar certeza jurídica	Subsecretaría de Asuntos Jurídicos	226 - Porcentaje	0.250	0.250	0.740	VERDE
Legalidad y certeza jurídica	C02.A02	Implementar acciones que permitan mejorar el tiempo de atención de los trámites y servicios notariales.	C02A02	Promedio de tiempo de respuesta en los trámites y servicios notariales	Dirección General de Notarías	239 - Promedio	90.000	86.283	86.283	VERDE
Legalidad y certeza jurídica	C02.A03	Implementar acciones para difundir en tiempo y forma las ediciones del Periódico Oficial.	C02A03	Porcentaje de solicitudes de publicación atendidas en tiempo y forma.	Dirección del Periódico Oficial del Estado de Quintana Roo	226 - Porcentaje	100.000	100.000	100.000	VERDE
Legalidad y certeza jurídica	C02.A04	Implementación de acciones para mejorar el servicio de certificación de documentos públicos	C02A04	Porcentaje de personas satisfechas con el servicio de certificación de documentos públicos	Subsecretaría de Asuntos Jurídicos	226 - Porcentaje	60.000	60.000	60.000	VERDE
Legalidad y certeza jurídica	C02.A05	Verificación de la instalación de buzones físicos y electrónicos en oficinas de la Secretaría de Gobierno.	C02A05	Porcentaje de avance en la verificación de la instalación de buzones físicos y electrónicos en oficinas de la Secretaría de Gobierno.	Subsecretaría Técnica y de Mejora Regulatoria	226 - Porcentaje	25.000	25.000	100.000	VERDE
Protección a los Derechos Humanos	C01	Programa Especial de Protección de los Derechos Humanos implementado.	C01I1	Promedio de acuerdos cumplidos del Subcomité Especial de Protección de los Derechos Humanos.	Subsecretaría de Derechos Humanos	239 - Promedio	2.000	2.000	2.000	VERDE



SEGOB
SECRETARÍA
DE GOBIERNO

Programa Presupuestario (Pp)	Folio Resumen Narrativo	Resumen Narrativo	Folio Indicador	Indicador	Unidad Responsable del Indicador	Unidad de Medida del Indicador	Meta Prog. en 4to. Trimestre	Meta Ejecutada en 4to. Trimestre	Valor de Semaf. en 4to. Trimestre	Color de Semaf. en 4to. Trimestre
Protección a los Derechos Humanos	C01.A01	Coordinación interinstitucional para garantizar el respeto y ejercicio de los derechos humanos	C01A011	Promedio de acuerdos cumplidos con las Dependencias, Entidades y Organismos para garantizar el respeto y ejercicio de los derechos humanos.	Dirección de Derechos Humanos	239 - Promedio	2.000	2.000	2.000	VERDE
Protección a los Derechos Humanos	C01.A02	Concentración de informes de avances del Programa Especial de Protección de los Derechos Humanos	C01A0212	Promedio de solicitudes realizadas a las Instituciones sobre el avance de sus actividades para atender las líneas de acción del Programa Especial de Protección de los Derechos Humanos	Dirección de Derechos Humanos	239 - Promedio	1.000	1.000	4.000	VERDE
Protección a los Derechos Humanos	C02	Recomendaciones de Derechos Humanos a Dependencias y Entidades del Poder Ejecutivo del Estado de Quintana Roo, atendidas	C0212	Promedio de acuerdos cumplidos con las Dependencias y Entidades del Poder Ejecutivo o con las Comisiones Nacional y Estatal de los Derechos Humanos para la atención de las Recomendaciones	Subsecretaría de Derechos Humanos	239 - Promedio	0.500	0.500	0.500	VERDE
Protección a los Derechos Humanos	C02.A01	Seguimiento a las Recomendaciones de Derechos Humanos emitidas por la Comisión Nacional y Estatal de Derechos Humanos, así como de los Organismos Internacionales al Poder Ejecutivo.	C02A011	Promedio de informes enviados a las Comisiones Nacional o Estatal de los Derechos Humanos para la atención de las Recomendaciones emitidas a las Dependencias y Entidades del Poder Ejecutivo.	Dirección de Derechos Humanos	239 - Promedio	0.028	0.028	0.056	VERDE



SEGOB
SECRETARÍA
DE GOBIERNO

Programa Presupuestario (Pp)	Folio Resumen Narrativo	Resumen Narrativo	Folio Indicador	Indicador	Unidad Responsable del Indicador	Unidad de Medida del Indicador	Meta Prog. en 4to. Trimestre	Meta Ejecutada en 4to. Trimestre	Valor de Semaf. en 4to. Trimestre	Color de Semaf. en 4to. Trimestre
Protección a los Derechos Humanos	C02.A02	Gestión interinstitucional para la atención de las Recomendaciones de Derechos Humanos emitidas por la Comisión Nacional y Estatal de Derechos Humanos, así como de los Organismos Internacionales.	C02A02I2	Promedio de solicitudes de información realizadas a las Dependencias y Entidades del Poder Ejecutivo del Estado de Quintana Roo, para el avance de cumplimiento de las recomendaciones emitidas por las Comisiones Nacional y Local de Derechos Humanos y Organismos Internacionales en la materia	Dirección de Derechos Humanos	239 - Promedio	0.042	0.042	0.083	VERDE
Protección a los Derechos Humanos	C03	Evaluaciones a personas servidoras públicas con conocimiento en derechos humanos, acreditadas	C03I11	Porcentaje de Personas Servidoras Públicas del Poder Ejecutivo del Estado de Quintana Roo que acreditaron las evaluaciones aplicadas en las capacitaciones realizadas en temas de derechos humanos.	Subsecretaría de Derechos Humanos	226 - Porcentaje	100.000	100.000	100.000	VERDE
Protección a los Derechos Humanos	C03.A01	Participación de las Personas Servidoras Públicas del Poder Ejecutivo del Estado de Quintana Roo en el registro para capacitación en temas de derechos humanos.	C03A01I1	Porcentaje de personas servidoras públicas del Poder Ejecutivo del Estado de Quintana Roo registradas en las capacitaciones en temas de derechos humanos.	Dirección de Derechos Humanos	226 - Porcentaje	100.000	100.000	100.000	VERDE
Protección a los Derechos Humanos	C03.A02	Realización de gestiones ante organismos que imparten capacitación en temas de derechos humanos para las Personas Servidoras Públicas del Poder Ejecutivo del Estado de Quintana Roo.	C03A02I2	Promedio de solicitudes realizadas a los Organismos que imparten capacitación en temas de derechos humanos para las Personas Servidoras Públicas del Poder Ejecutivo del Estado de Quintana Roo	Dirección de Derechos Humanos	239 - Promedio	0.250	0.250	1.000	VERDE



SEGOB
SECRETARÍA
DE GOBIERNO

Programa Presupuestario (Pp)	Folio Resumen Narrativo	Resumen Narrativo	Folio Indicador	Indicador	Unidad Responsable del Indicador	Unidad de Medida del Indicador	Meta Prog. en 4to. Trimestre	Meta Ejecutada en 4to. Trimestre	Valor de Semaf. en 4to. Trimestre	Color de Semaf. en 4to. Trimestre
Protección a los Derechos Humanos	C03.A03	Elaboración de convocatorias para capacitación en temas de derechos humanos a Personas Servidoras Públicas del Poder Ejecutivo del Estado de Quintana Roo.	C03A03I3	Promedio de convocatorias realizadas para las capacitaciones en temas de derechos humanos, dirigidas a las Personas Servidoras Públicas del Poder Ejecutivo del Estado de Quintana Roo	Dirección de Derechos Humanos	239 - Promedio	0.250	0.250	1.000	VERDE
Protección a los Derechos Humanos	C04	Programa para la Prevención, Combate y Sanción de los delitos en materia de Trata de Personas del Estado de Quintana Roo implementado.	C04	Promedio de informes realizados de las actividades del Programa para la Prevención, Combate y Sanción de los delitos en materia de Trata de Personas del Estado de Quintana Roo.	Subsecretaría de Derechos Humanos	239 - Promedio	0.333	0.333	1.333	VERDE
Protección a los Derechos Humanos	C04.A01	Coordinación interinstitucional para la prevención, erradicación y sanción de la trata de personas en el Estado de Quintana Roo.	C04A01	Promedio de acuerdos cumplidos por la Comisión Interinstitucional contra los delitos en materia de trata de personas del Estado de Quintana Roo.	Dirección de Derechos Humanos	239 - Promedio	2.000	2.000	2.000	VERDE
Protección a los Derechos Humanos	C04.A02	Coordinación Interinstitucional para impulsar la Ley de Trata del Estado de Quintana Roo, su reglamento y protocolo con flujograma.	C04A02	Promedio de reuniones realizadas con las Instituciones que integran la Comisión Interinstitucional Contra los Delitos en Materia de Trata de Personas del Estado de Quintana Roo para impulsar la Ley de Trata del Estado de Quintana Roo, su reglamento y protocolo con su flujograma.	Dirección de Derechos Humanos	239 - Promedio	0.000	0.000	0.000	SIN META



SEGOB
SECRETARÍA
DE GOBIERNO

Programa Presupuestario (Pp)	Folio Resumen Narrativo	Resumen Narrativo	Folio Indicador	Indicador	Unidad Responsable del Indicador	Unidad de Medida del Indicador	Meta Prog. en 4to. Trimestre	Meta Ejecutada en 4to. Trimestre	Valor de Semaf. en 4to. Trimestre	Color de Semaf. en 4to. Trimestre
Protección a los Derechos Humanos	C04.A03	Seguimiento del Programa en materia de Trata de Personas en el Estado de Quintana Roo.	C04A03	Promedio de solicitudes realizadas a las Instituciones del avance de sus actividades para atender las líneas de acción del Programa en Materia de Trata de Personas en el Estado de Quintana Roo	Dirección de Derechos Humanos	239 - Promedio	0.333	0.333	1.333	VERDE
Fortalecimiento de las políticas públicas de población y desarrollo	C01	Acuerdos para la implementación de la política de población en los municipios, cumplidos.	C01I1	Porcentaje de acuerdos cumplidos para la implementación de la política de población en los municipios	Dirección de Estudios Sociodemográficos y Programas de Población	226 - Porcentaje	100.000	100.000	100.000	VERDE
Fortalecimiento de las políticas públicas de población y desarrollo	C01.A01	Realización de capacitaciones a los municipios para fortalecer la política de población	C01A01	Porcentaje de personas servidoras públicas capacitadas en los municipios para fortalecer la política de población	Dirección de Estudios Sociodemográficos y Programas de Población	226 - Porcentaje	100.000	100.000	100.000	VERDE
Fortalecimiento de las políticas públicas de población y desarrollo	C01.A02	Coordinación de la instalación de Consejos Municipales de Población	C01A02	Porcentaje de Consejos Municipales de Población Instalados	Dirección de Estudios Sociodemográficos y Programas de Población	226 - Porcentaje	0.000	0.000	0.000	SIN META
Fortalecimiento de las políticas públicas de población y desarrollo	C01.A03	Generación de acuerdos para asegurar la implementación de la ruta de atención a Niñas Adolescentes Madres Embarazadas en atención al Programa Estatal para la Igualdad entre Hombres y Mujeres	C01A03	Porcentaje de acuerdos cumplidos para asegurar la implementación de la ruta de atención a Niñas Adolescentes Madres Embarazadas en atención al Programa Estatal para la Igualdad entre Hombres y Mujeres	Dirección de Estudios Sociodemográficos y Programas de Población	226 - Porcentaje	100.000	100.000	100.000	VERDE



SEGOB
SECRETARÍA
DE GOBIERNO

Programa Presupuestario (Pp)	Folio Resumen Narrativo	Resumen Narrativo	Folio Indicador	Indicador	Unidad Responsable del Indicador	Unidad de Medida del Indicador	Meta Prog. en 4to. Trimestre	Meta Ejecutada en 4to. Trimestre	Valor de Semaf. en 4to. Trimestre	Color de Semaf. en 4to. Trimestre
Fortalecimiento de las políticas públicas de población y desarrollo	C02	Documentos en materia de población y desarrollo, elaborados	C02I2	Porcentaje de documentos en materia de población y desarrollo elaborados	Subsecretaría Técnica y de Mejora Regulatoria	226 - Porcentaje	100.000	100.000	100.000	VERDE
Fortalecimiento de las políticas públicas de población y desarrollo	C02.A01	Seguimiento de acciones relacionadas con el acuerdo del bienestar y desarrollo del Estado de Quintana Roo	C02A01	Promedio de informes realizados de las acciones relacionadas con los ejes del acuerdo del bienestar y desarrollo del Estado de Quintana Roo	Subsecretaría Técnica y de Mejora Regulatoria	239 - Promedio	0.091	0.091	0.182	VERDE
Fortalecimiento de las políticas públicas de población y desarrollo	C02.A02	Implementación de mecanismos de co creación para la elaboración del programa de desarrollo	C02A02	Porcentaje de actividades realizadas para la implementación de los mecanismos de co creación para la elaboración del programa de desarrollo de la Secretaría de Gobierno	Dirección de Planeación y de Mejora Regulatoria	226 - Porcentaje	0.000	0.000	0.000	SIN META
Fortalecimiento de las políticas públicas de población y desarrollo	C02.A03	Implementación del Programa Estatal de Población	C02A03	Porcentaje de informes elaborados para el seguimiento del Programa Estatal de Población	Dirección de Estudios Sociodemográficos y Programas de Población	226 - Porcentaje	100.000	100.000	100.000	VERDE
Fortalecimiento de las políticas públicas de población y desarrollo	C02.A04	Traducción de documentos jurídicos en lengua maya	C02A04	Porcentaje de documentos jurídicos traducidos a lengua maya	Dirección de Estudios Sociodemográficos y Programas de Población	226 - Porcentaje	100.000	100.000	100.000	VERDE
Fortalecimiento de las políticas públicas de población y desarrollo	C02.A05	Seguimiento al Plan de Trabajo de los Grupos Municipales para la Prevención del Embarazo en Adolescentes en atención al Programa Estatal para la Igualdad entre Hombres y Mujeres	C02A05	Porcentaje de informes realizados para el seguimiento al Plan de Trabajo de los Grupos Municipales para la Prevención del Embarazo en Adolescentes	Dirección de Estudios Sociodemográficos y Programas de Población	145 - Informe	100.000	100.000	100.000	VERDE



SEGOB
SECRETARÍA
DE GOBIERNO

Programa Presupuestario (Pp)	Folio Resumen Narrativo	Resumen Narrativo	Folio Indicador	Indicador	Unidad Responsable del Indicador	Unidad de Medida del Indicador	Meta Prog. en 4to. Trimestre	Meta Ejecutada en 4to. Trimestre	Valor de Semaf. en 4to. Trimestre	Color de Semaf. en 4to. Trimestre
Fortalecimiento de las políticas públicas de población y desarrollo	C02.A06	Integración de informes de la política pública en materia de igualdad entre mujeres y hombres de la Secretaría de Gobierno	C02A06	Porcentaje de líneas de acción de la política pública en materia de igualdad entre mujeres y hombres de Secretaría de Gobierno atendidas	Dirección de Proyectos y Análisis de Indicadores	226 - Porcentaje	100.000	100.000	100.000	VERDE
Fortalecimiento de las políticas públicas de población y desarrollo	C03	Capacitación a personas servidoras públicas en actualización de estadísticas poblacionales, realizada	C03I3	Porcentaje de personas servidoras públicas capacitadas en estadísticas poblacionales	Dirección de Estudios Sociodemográficos y Programas de Población	226 - Porcentaje	0.117	0.117	0.468	VERDE
Fortalecimiento de las políticas públicas de población y desarrollo	C03.A01	Difusión de información estadística para las instituciones	C03A01	Porcentaje de actividades realizadas para la difusión de información estadística poblacional sobre eventos conmemorativos	Dirección de Estudios Sociodemográficos y Programas de Población	226 - Porcentaje	100.000	100.000	100.000	VERDE
Fortalecimiento de las políticas públicas de población y desarrollo	C03.A02	Análisis de proyecciones poblacionales estatales y municipales	C03A02	Porcentaje de proyecciones estatales y municipales analizadas	Dirección de Estudios Sociodemográficos y Programas de Población	226 - Porcentaje	3.429	3.429	3.429	VERDE
Fortalecimiento de las políticas públicas de población y desarrollo	C03.A03	Captación y procesamiento de información en materia de población y desarrollo	C03A03	Porcentaje de documentos con información estadística en materia de población y desarrollo	Dirección de Estudios Sociodemográficos y Programas de Población	226 - Porcentaje	100.000	100.000	100.000	VERDE
Fortalecimiento de las políticas públicas de población y desarrollo	C03.A04	Vinculación con instituciones para análisis y procesamiento de datos estadísticos	C03A04	Porcentaje de instrumentos para aplicación y obtención de datos estadísticos generados a través de la vinculación con instituciones de nivel superior	Dirección de Estudios Sociodemográficos y Programas de Población	226 - Porcentaje	100.000	100.000	100.000	VERDE




Programa Presupuestario (Pp)	Folio Resumen Narrativo	Resumen Narrativo	Folio Indicador	Indicador	Unidad Responsable del Indicador	Unidad de Medida del Indicador	Meta Prog. en 4to. Trimestre	Meta Ejecutada en 4to. Trimestre	Valor de Semaf. en 4to. Trimestre	Color de Semaf. en 4to. Trimestre
Fortalecimiento de las políticas públicas de población y desarrollo	C04	Grupo Interinstitucional de Atención a Personas Migrantes, capacitado	C04I4	Porcentaje de Instituciones que forman parte del Grupo Interinstitucional de Atención a Personas Migrantes, capacitadas	Dirección de Atención a Migrantes y Asuntos Internacionales	226 - Porcentaje	100.000	100.000	100.000	VERDE
Fortalecimiento de las políticas públicas de población y desarrollo	C04.A01	Impartición de diplomado sobre migración y emergencias	C04A01	Porcentaje de personas servidoras públicas que participan en el diplomado de migración y emergencias	Dirección de Atención a Migrantes y Asuntos Internacionales	226 - Porcentaje	0.000	0.000	0.000	SIN META
Fortalecimiento de las políticas públicas de población y desarrollo	C04.A02	Retroalimentación para replicadores de información para atención a personas migrantes	C04A02	Porcentaje de replicadores que participan en la retroalimentación de información para atención a personas migrantes	Dirección de Atención a Migrantes y Asuntos Internacionales	226 - Porcentaje	100.000	100.000	100.000	VERDE
Fortalecimiento de las políticas públicas de población y desarrollo	C04.A03	Realización de reuniones interinstitucionales en materia de migración	C04A03	Porcentaje de acuerdos cumplidos en seguimiento a las reuniones interinstitucionales en materia de migración	Dirección de Atención a Migrantes y Asuntos Internacionales	226 - Porcentaje	100.000	100.000	100.000	VERDE

Fuente: Elaborado por la Dirección de Planeación y Mejora Regulatoria con información del Reporte BPRO-02.-Base de avance trimestral en los Programas Presupuestarios generado en el SIPPRES 2025.

Tabla 2: Resumen de semáforos, por programa presupuestario.


Programa Presupuestario	Semáforo		Total general
	Sin Meta	Verde	
Fortalecimiento de las políticas públicas de población y desarrollo	3	17	20
Gobernanza	4	25	29
Legalidad y certeza jurídica	0	14	14
Protección a los Derechos Humanos	1	13	14
Total general	8	69	77

Total de indicadores de componentes y actividades en los programas presupuestarios sustantivos de la Secretaría de Gobierno que alcanzan metas satisfactorias (rango verde) de acuerdo con su semaforización.



Fuente: Elaborado por la Dirección de Planeación y Mejora Regulatoria con información del Reporte BPRO-02.-Base de avance trimestral en los Programas Presupuestarios generado en el SIPPRES 2025.

Total de indicadores de componentes y actividades que alcanzan metas satisfactorias (rango verde), por programa presupuestario sustantivo de la Secretaría de Gobierno



Fuente: Elaborado por la Dirección de Planeación y Mejora Regulatoria con información del Reporte BPRO-02.-Base de avance trimestral en los Programas Presupuestarios generado en el SIPPRES 2025.