

Informe del Avance Alcanzado por Entidades Federativas, los Municipios y las Demarcaciones Territoriales de la Ciudad de México en la Implantación y Operación del Presupuesto Basado en Resultados y del Sistema de Evaluación del Desempeño SHCP  
<https://www.transparenciapresupuestal.gob.mx/es/PTP/EntidadesFederativas>

Clave y nombre de la Dependencia:	2111104104 - Secretaría de Gobierno
Programa Presupuestario:	M001 - Gestión y Apoyo Institucional Transversal
Resumen narrativo del nivel reportado:	F - Contribuir a la aplicación del Modelo de Gestión para Resultados para fortalecer la organización y gestión que permita la creación de valor público Quintanarroense.
Indicador:	PED2611 - Índice General de Avance PbR-SED Entidades
Método de Cálculo:	El índice del Diagnóstico PbR-SED es un índice compuesto, donde cada elemento analizado tiene un peso distinto (Planeación, Programación, Presupuestación, Ejercicio y Control, Seguimiento, Evaluación, Rendición de Cuentas, Consolidación y buenas prácticas). El puntaje es con base en ponderaciones para cada una de las secciones, Las ponderaciones fueron estimadas utilizando el Proceso de Análisis Jerárquico (PAJ). El nivel de avance se considera ALTO cuando obtienen una valoración global de entre 81% y 100%; se considera MEDIO-ALTO cuando la valoración global obtenida va de 66% a 80%; se considera MEDIO cuando se obtiene una valoración de entre 51% y 65%; y finalmente, se considera BAJO cuando la valoración global no supera el valor de 50%.
Trimestre reportado:	IV trimestre de 2025
Liga de Publicación del Medio de Verificación:	<a href="https://segob.qroo.gob.mx/indicadores-de-resultados-SEGOB/">https://segob.qroo.gob.mx/indicadores-de-resultados-SEGOB/</a>
Unidad Responsable del Indicador:	1104-2420 - Dirección de Planeación y de Mejora Regulatoria

Datos de las variables reportadas:

ÍNDICE:

Índice general de avance PBR-SED. Entidades= 82.3

Calendario del índice		
Octubre	Noviembre	Diciembre
0.000	0.000	82.300

Descripción de los resultados:

Durante el ejercicio, el porcentaje alcanzado fue del 100.366% ya que, de un índice de 82 programado a entregar, se logró un índice de 82.3. Lo anterior, debido al cumplimiento del supuesto donde el marco normativo prevalece y se fortalece para darle continuidad a la Gestión para Resultados a nivel Federal y en el Estado de Quintana Roo. Los resultados del diagnóstico PbR-SED 2025 señalan que la valoración obtenida por el Estado de Quintana Roo, con base en la información proporcionada por la Secretaría de Finanzas y Planeación, representa un avance alto, ubicándose en la posición 21 a nivel nacional.



Calendario Programado			Meta
Octubre	Noviembre	Diciembre	
0.000	0.000	82.000	82.000


Calendario Ejecutado			Meta
Octubre	Noviembre	Diciembre	
0.000	0.000	82.300	82.300

A continuación, se anexan las tablas dice y debe decir del calendario programado. Se cumple el supuesto donde el marco normativo prevalece y se fortalece para darle continuidad a la Gestión para Resultados a nivel Federal y en el Estado de Quintana Roo. Los resultados del diagnóstico PbR-SED 2025 señalan que la valoración obtenida por el Estado de Quintana Roo, con base en la información proporcionada por la Secretaría de Finanzas y Planeación, representa un avance alto, ubicándose en la posición 21 a nivel nacional.

Calendario Programado [Dice]			Meta
Octubre	Noviembre	Diciembre	
0.000	0.000	82.000	82.000

Calendario Programado [Debe decir]			Meta
Octubre	Noviembre	Diciembre	
0.000	0.000	82.300	82.300

Tipo de Evidencia: Diagnóstico sobre el avance en la implementación del PbR-SED en las Entidades Federativas 2025, proporcionado por la Secretaría de Finanzas y Planeación.



Lic. Karina Omara Zapata Borges  
Directora de Planeación y de Mejora Regulatoria



Medio de Verificación del diagnóstico sobre el avance en la implementación del PbR-SED en las Entidades Federativas 2025, proporcionado por la Secretaría de Finanzas y Planeación.

**Medio de Verificación del Diagnóstico sobre el avance en la implementación del PbR-SED en las Entidades Federativas 2025.**

Clave y nombre de la Dependencia:	1106 - Secretaría de Finanzas y Planeación
Programa Presupuestario:	M001 - Gestión y Apoyo Institucional Transversal
Resumen narrativo del nivel reportado:	F - Contribuir a la aplicación del Modelo de Gestión para Resultados para fortalecer la organización y gestión que permita la creación de valor público Quintanarroense.
Indicador:	PE02611 - Índice General de Avance PbR-SED Entidades
Método de Cálculo:	El índice del Diagnóstico PbR-SED es un índice compuesto, donde cada elemento analizado tiene un peso distinto (Planeación, Programación, Presupuestación, Ejercicio y Control, Seguimiento, Evaluación, Rendición de Cuentas, Consolidación y buenas prácticas). El puntaje es con base en ponderaciones para cada una de las secciones. Las ponderaciones fueron estimadas utilizando el Proceso de Análisis Jerárquico (PAJ). El nivel de avance se considera ALTO cuando obtienen una valoración global de entre 81% y 100%; se considera MEDIO-ALTO cuando la valoración global obtenida va de 66% a 80%; se considera MEDIO cuando se obtiene una valoración de entre 51% y 65%; y finalmente, se considera BAJO cuando la valoración global no supera el valor de 50%.
Trimestre reportado:	4to Trimestre del ejercicio fiscal 2025
Liga de Publicación del Medio de Verificación:	<a href="https://sefiplan.qroo.gob.mx/fesippres/medios_verificacion.php">https://sefiplan.qroo.gob.mx/fesippres/medios_verificacion.php</a>
Unidad Responsable del Indicador:	1106-2209 - Subsecretaría de Política Hacendaria y Control Presupuestal

**Datos de las Variables:**

Variables		Calendario Programado			
Tipo	Nombre	Octubre	Noviembre	Diciembre	Meta
Numerador	El índice del Diagnóstico PbR-SED es un índice compuesto, donde cada elemento analizado tiene un peso distinto (Planeación, Programación, Presupuestación, Ejercicio y Control, Seguimiento, Evaluación, Rendición de Cuentas, Consolidación y buenas prácticas). El puntaje es con base en ponderaciones para cada una de las secciones. Las ponderaciones fueron estimadas utilizando el Proceso de Análisis Jerárquico (PAJ). El nivel de avance se considera ALTO cuando obtienen una valoración global de entre 81% y 100%; se considera MEDIO-ALTO cuando la valoración global obtenida va de 66% a 80%; se considera MEDIO cuando se obtiene una valoración de entre 51% y 65%; y finalmente, se considera BAJO cuando la valoración global no supera el valor de 50%.	0	0	82%	82%

Fuente: Elaboración propia, información extraída del SIPPRES modificación 2025.



### Medio de Verificación del Diagnóstico sobre el avance en la Implementación del PbR-SED en las Entidades Federativas 2025.

#### Descripción de los resultados:

Para el ejercicio fiscal 2025, el Estado de Quintana Roo obtuvo una valoración del 82.3% en el avance del Diagnóstico PbR-SED, resultando un nivel de cumplimiento del 100.366% con respecto a lo programado, por lo que se considera un resultado favorable, ya que el valor obtenido se encuentra dentro del rango de la semaforización color verde.

Variables		Calendario Ejecutado			
Tipo	Nombre	Octubre	Noviembre	Diciembre	Meta
Numerador	El índice del Diagnóstico PbR-SED es un índice compuesto, donde cada elemento analizado tiene un peso distinto (Planeación, Programación, Presupuestación, Ejercicio y Control, Seguimiento, Evaluación, Rendición de Cuentas, Consolidación y buenas prácticas). El puntaje es con base en ponderaciones para cada una de las secciones. Las ponderaciones fueron estimadas utilizando el Proceso de Análisis Jerárquico (PAJ). El nivel de avance se considera ALTO cuando obtienen una valoración global de entre 81% y 100%; se considera MEDIO cuando la valoración global obtenida va de 66% a 80%; se considera MEDIO cuando se obtiene una valoración de entre 51% y 65%; y finalmente, se considera BAJO cuando la valoración global no supera el valor de 50%.	0	0	82.3%	82.3%

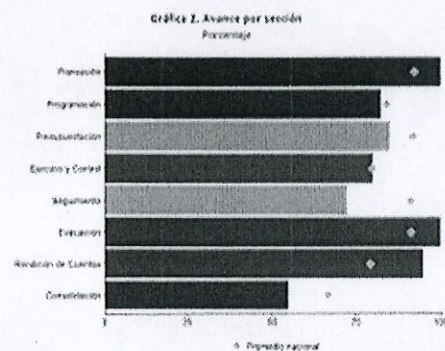
Fuente: Elaboración propia.

## Medio de Verificación del Diagnóstico sobre el avance en la Implementación del PbR-SED en las Entidades Federativas 2025.

### Tipo de Evidencia:

Los resultados del Diagnóstico PbR-SED 2025 señalan que la valoración obtenida por el Estado de Quintana Roo, con base en la información proporcionada, representa un avance alto del 82.3% conforme al modelo definido por la Secretaría de Hacienda y Crédito Público, ubicándose en la posición 21 a nivel nacional.

### Resultado del Diagnóstico PbR-SED 2025 por sección



Grado de avance

■ Alto ■ Medio ■ Bajo

Grado de avance

82.3%

Puntuación

21 de 22

Categoría de grado de avance

Elaboración: Fundación PbR-SED, 25 de agosto de 2025






**Medio de Verificación del Diagnóstico sobre el avance en la  
implementación del PbR-SED en las Entidades Federativas 2025.**

El documento completo de los Resultados del Diagnóstico PbR-SED 2025 se puede consultar en  
la siguiente liga: <https://www.transparenciapresupuestaria.gob.mx/Entidades-Federativas>

Elaboró




LIC. MARIA DE LOS ANGELES DOMINGUEZ GARCIA  
Jefa de Departamento de Integración y  
Seguimiento Programático

Revisó



L.E.F. JOSE EMANUEL MUÑOZ CRUZ  
Director de Política y Programación  
Presupuestal

Autorizó



MTRO. ANGEL SERVANDO CANTO AKÉ  
Subsecretario de Política Hacendaria y Control  
Presupuestal

