

TRIMESTRE			
1	2	3	4

FECHA
09/04/2025

INSTITUCIÓN: 2111104104 - Secretaría de Gobierno
PROGRAMA PRESUPUESTARIO: E013 - Gobernanza
UNIDAD RESPONSABLE: 1104-3304 - Coordinación General de la Estrategia Integral Para la Construcción de la Paz
COMPONENTE: F.P.C01 - Estrategia Integral para la construcción de la paz en la ciudadanía, implementada

IDENTIFICACIÓN DEL INDICADOR	
Indicador	C0111 - Porcentaje de cumplimiento de las acciones coordinadas para la construcción de la paz en la ciudadanía

VARIABLES			
NUMERADOR	Acciones coordinadas para la construcción de la paz	Unidad de Medida del Numerador	2 - Acción
DENOMINADOR	Acciones para la construcción de la paz programadas con los tres órdenes de gobierno y agrupaciones religiosas, sociales, empresariales y similares	Unidad de Medida del Denominador	2 - Acción


METAS						Semaforización					
Línea Base		Año Meta	Meta Programada en el Año	Comportamiento del Indicador hacia la Meta	Tipo de Método	Rojo		Amarillo		Verde	
Año:	2024					De	Hasta	De	Hasta	De	Hasta
Valor:	100.000	2025	100.000	ASCENDENTE	PORCENTAJE	=	80.000	80.000	90.000	90.000	110.000
								110.000	=		

Variable	Calendario Programado												
	Enero	Febrero	Marzo	Abril	Mayo	Junio	Julio	Agosto	Septiembre	Octubre	Noviembre	Diciembre	Total
NUMERADOR	0.000	0.000	4.000	0.000	0.000	4.000	0.000	0.000	4.000	0.000	0.000	4.000	16.000
DENOMINADOR	1.000	1.000	4.000	1.000	1.000	4.000	1.000	1.000	4.000	1.000	1.000	4.000	16.000


Psic. Lucía María Ricalde Peón


Asesora Especializada

Elaboró


Arq. Oscar Francisco Guzmán Zerecero

Coordinador General de la Estrategia Integral para la Construcción de la Paz

Revisó


Arq. Oscar Francisco Guzmán Zerecero

Coordinador General de la Estrategia Integral para la Construcción de la Paz

Autorizó



GOBIERNO DEL ESTADO DE QUINTANA ROO
FORMATO EVALUATORIO PROGRAMÁTICO DEL SIPPRES FESIPPRES-01
INDICADORES

Página 2 de 2

TRIMESTRE			
1	2	3	4

FECHA
09/04/2025

Variable	Calendario Modificado												
	Enero	Febrero	Marzo	Abril	Mayo	Junio	Julio	Agosto	Septiembre	Octubre	Noviembre	Diciembre	Total
NUMERADOR	0.000	0.000	4.000	0.000	0.000	4.000	0.000	0.000	4.000	0.000	0.000	4.000	16.000
DENOMINADOR	1.000	1.000	4.000	1.000	1.000	4.000	1.000	1.000	4.000	1.000	1.000	4.000	16.000

Variable	Calendario Ejecutado												
	Enero	Febrero	Marzo	Abril	Mayo	Junio	Julio	Agosto	Septiembre	Octubre	Noviembre	Diciembre	Total
NUMERADOR	0.000	0.000	4.000	0.000	0.000	0.000	0.000	0.000	0.000	0.000	0.000	0.000	4.000
DENOMINADOR	1.000	1.000	4.000	1.000	1.000	1.000	1.000	1.000	1.000	1.000	1.000	1.000	4.000


AVANCES PROGRAMÁTICOS								VARIACIÓN	
Trimestral			Acumulado					Trimestral	
Modificado	Ejecutado	Nivel de Cumplimiento	Modificado		Ejecutado		Nivel de Cumplimiento	Numerador	Denominador
abs	abs	%	abs	%	abs	%	%	%	%
100.000	100.000	100.000	100.000	100.000	100.000	100.000	100.000	0.000	0.000
								Observaciones	
								Sin variaciones en el trimestre	

RESULTADOS		
Meta Anual Equivalente	Color del Semáforo	Observaciones
100.000	VERDE	Este indicador tiene como meta anual realizar 16 acciones coordinadas para la construcción de la paz. En este trimestre se realizaron 4 acciones de las 4 programadas, lo cual representa un porcentaje alcanzado del 100.00%.


Psic. Lucía María Ricalde Peón


Asesora Especializada

Elaboró


Arq. Oscar Francisco Guzmán Zerecero

Coordinador General de la Estrategia Integral para la Construcción de la Paz

Revisó


Arq. Oscar Francisco Guzmán Zerecero

Coordinador General de la Estrategia Integral para la Construcción de la Paz

Autorizó



GOBIERNO DEL ESTADO DE QUINTANA ROO
FORMATO EVALUATORIO PROGRAMÁTICO DEL SIPRES FESIPPRES-01
INDICADORES

Página 1 de 2

TRIMESTRE			
1	2	3	4

FECHA
09/04/2025

INSTITUCIÓN: 2111104104 - Secretaría de Gobierno
PROGRAMA PRESUPUESTARIO: E013 - Gobernanza
UNIDAD RESPONSABLE: 1104-3440 - Dirección de Proyectos, Capacitación y Prevención de las Violencias
ACTIVIDAD: F.P.C01.A01 - Capacitación hacia la ciudadanía sobre las causas de las violencias y construcción de la paz en la sociedad

IDENTIFICACIÓN DEL INDICADOR	
Indicador	C01A01 - Porcentaje de capacitaciones y sensibilizaciones realizadas a la ciudadanía sobre las causas de las violencias y construcción de la paz en la sociedad

VARIABLES			
NUMERADOR	Número de capacitaciones y sensibilizaciones sobre las causas de las violencias y construcción de la paz en la sociedad realizadas	Unidad de Medida del Numerador	61 - Capacitación
DENOMINADOR	Total de capacitaciones y sensibilizaciones sobre las causas de las violencias y construcción de la paz en la sociedad programadas	Unidad de Medida del Denominador	61 - Capacitación

METAS						Semafización					
Linea Base		Año Meta	Meta Programada	Comportamiento del	Tipo de	Rojo		Amarillo		Verde	
Año:	2024		en el Año	Indicador hacia la Meta	Método	De	Hasta	De	Hasta	De	Hasta
Valor:	100.000	2025	100.000	ASCENDENTE	PORCENTAJE	∞	80.000	80.000	90.000	90.000	110.000
								110.000	∞		

Variable	Calendario Programado												
	Enero	Febrero	Marzo	Abril	Mayo	Junio	Julio	Agosto	Septiembre	Octubre	Noviembre	Diciembre	Total
NUMERADOR	0.000	0.000	3.000	0.000	0.000	3.000	0.000	0.000	3.000	0.000	0.000	3.000	12.000
DENOMINADOR	1.000	1.000	3.000	1.000	1.000	3.000	1.000	1.000	3.000	1.000	1.000	3.000	12.000

Psic. Lucia Maria Ricalde Peón

Asesora Especializada

Elaboró

Lcda.Tania Isabel Villada de la Piedra Rosas

Asesora Especializada

Revisó

Arq. Oscar Francisco Guzmán Zerecero

Coordinador General de la Estrategia Integral para la Construcción de la Paz

Autorizó



SEFIPLAN
SECRETARÍA DE ECONOMÍA
Y FINANZAS
Y PLANEACIÓN



GOBIERNO DEL ESTADO DE QUINTANA ROO
FORMATO EVALUATORIO PROGRAMÁTICO DEL SIPPRES FESIPPRES-01
INDICADORES

Página 2 de 2

TRIMESTRE			
1	2	3	4

FECHA
09/04/2025

Variable	Calendario Modificado												
	Enero	Febrero	Marzo	Abril	Mayo	Junio	Julio	Agosto	Septiembre	Octubre	Noviembre	Diciembre	Total
NUMERADOR	0.000	0.000	3.000	0.000	0.000	3.000	0.000	0.000	3.000	0.000	0.000	3.000	12.000
DENOMINADOR	1.000	1.000	3.000	1.000	1.000	3.000	1.000	1.000	3.000	1.000	1.000	3.000	12.000

Variable	Calendario Ejecutado												
	Enero	Febrero	Marzo	Abril	Mayo	Junio	Julio	Agosto	Septiembre	Octubre	Noviembre	Diciembre	Total
NUMERADOR	0.000	0.000	3.000	0.000	0.000	0.000	0.000	0.000	0.000	0.000	0.000	0.000	3.000
DENOMINADOR	1.000	1.000	3.000	1.000	1.000	1.000	1.000	1.000	1.000	1.000	1.000	1.000	3.000


AVANCES PROGRAMÁTICOS								VARIACIÓN	
Trimestral			Acumulado					Trimestral	
Modificado	Ejecutado	Nivel de Cumplimiento	Modificado		Ejecutado		Nivel de Cumplimiento	Numerador	Denominador
abs	abs	%	abs	%	abs	%	%	%	%
100.000	100.000	100.000	100.000	100.000	100.000	100.000	100.000	0.000	0.000
								Observaciones	
								Sin Variación trimestral	

RESULTADOS		
Meta Anual Equivalente	Color del Semáforo	Observaciones
100.000	VERDE	Se brindaron 3 pláticas de capacitación y sensibilización en materia de Prevención de las Adicciones, éstas impartidas a personas servidoras públicas miembros de la Secretaría de Seguridad y Protección Ciudadana CDMX, miembros del Consejo Coordinador Empresarial y personas servidoras públicas pertenecientes al Instituto Quintanarroense de la Juventud lo anterior con un total de 100 beneficiarios de los cuales 52 fueron mujeres y 48 fueron hombres estas con el fin de informar, prevenir, detectar y atender las violencias.


Psic. Lucía María Ricalde Peón


Asesora Especializada

Elaboró


Lcda. Tania Isabel Villada de la Piedra Rosas

Asesora Especializada

Revisó


Arq. Oscar Francisco Guzmán Zerecero

Coordinador General de la Estrategia Integral para la Construcción de la Paz

Autorizó



GOBIERNO DEL ESTADO DE QUINTANA ROO
FORMATO EVALUATORIO PROGRAMÁTICO DEL SIPRES FESIPPRES-01
INDICADORES

Página 1 de 2

TRIMESTRE			
1	2	3	4

FECHA
09/04/2025

INSTITUCIÓN: 2111104104 - Secretaría de Gobierno
PROGRAMA PRESUPUESTARIO: E013 - Gobernanza
UNIDAD RESPONSABLE: 1104-3439 - Dirección de la Estrategia Integral Para la Construcción de la Paz
ACTIVIDAD: F.P.C01.A02 - Atención mediante asesorías a organizaciones ciudadanas y personal de las instituciones para promover la construcción de la paz en la sociedad

IDENTIFICACIÓN DEL INDICADOR	
Indicador	C01A02 - Porcentaje de asesorías a organizaciones ciudadanas y personal de las instituciones para promover la construcción de la paz en la sociedad

VARIABLES			
NUMERADOR	Número de asesorías a organizaciones ciudadanas y personal de las instituciones para para promover la construcción de la paz en la sociedad	Unidad de Medida del Numerador	38 - Asesoría
DENOMINADOR	Total de asesorías a organizaciones ciudadanas y personal de las instituciones para promover la construcción de la paz en la sociedad, programadas	Unidad de Medida del Denominador	38 - Asesoría

METAS						Semaforización					
Línea Base		Año Meta	Meta Programada en el Año	Comportamiento del Indicador hacia la Meta	Tipo de Método	Rojo		Amarillo		Verde	
Año:	2024					De	Hasta	De	Hasta	De	Hasta
Valor:	100.000	2025	100.000	ASCENDENTE	PORCENTAJE	∞	80.000	80.000	90.000	90.000	110.000
								110.000	∞		

Variable	Calendario Programado												
	Enero	Febrero	Marzo	Abril	Mayo	Junio	Julio	Agosto	Septiembre	Octubre	Noviembre	Diciembre	Total
NUMERADOR	0.000	0.000	3.000	0.000	0.000	3.000	0.000	0.000	3.000	0.000	0.000	3.000	12.000
DENOMINADOR	1.000	1.000	3.000	1.000	1.000	3.000	1.000	1.000	3.000	1.000	1.000	3.000	12.000

Psic. Lucía María Ricalde Peón

Asesora Especializada

Elaboró

Arq. Oscar Francisco Guzmán Zerecero

Coordinador General de la Estrategia Integral para la Construcción de la Paz

Revisó

Arq. Oscar Francisco Guzmán Zerecero

Coordinador General de la Estrategia Integral para la Construcción de la Paz

Autorizó



SEFIPLAN
SECRETARÍA DE ECONOMÍA Y PLANEACIÓN



GOBIERNO DEL ESTADO DE QUINTANA ROO
FORMATO EVALUATORIO PROGRAMÁTICO DEL SIPPRES FESIPPRES-01

Página 2 de 2

INDICADORES

TRIMESTRE			
1	2	3	4


FECHA
09/04/2025


Variable	Calendario Modificado												
	Enero	Febrero	Marzo	Abril	Mayo	Junio	Julio	Agosto	Septiembre	Octubre	Noviembre	Diciembre	Total
NUMERADOR	0.000	0.000	3.000	0.000	0.000	3.000	0.000	0.000	3.000	0.000	0.000	3.000	12.000
DENOMINADOR	1.000	1.000	3.000	1.000	1.000	3.000	1.000	1.000	3.000	1.000	1.000	3.000	12.000

Variable	Calendario Ejecutado												
	Enero	Febrero	Marzo	Abril	Mayo	Junio	Julio	Agosto	Septiembre	Octubre	Noviembre	Diciembre	Total
NUMERADOR	0.000	0.000	3.000	0.000	0.000	0.000	0.000	0.000	0.000	0.000	0.000	0.000	3.000
DENOMINADOR	1.000	1.000	3.000	1.000	1.000	1.000	1.000	1.000	1.000	1.000	1.000	1.000	3.000

AVANCES PROGRAMÁTICOS								VARIACIÓN	
Trimestral			Acumulado					Trimestral	
Modificado	Ejecutado	Nivel de Cumplimiento	Modificado		Ejecutado		Nivel de Cumplimiento	Numerador	Denominador
abs	abs	%	abs	%	abs	%	%	%	%
100.000	100.000	100.000	100.000	100.000	100.000	100.000	100.000	0.000	0.000
Observaciones								Sin variación	

RESULTADOS		
Meta Anual Equivalente	Color del Semáforo	Observaciones
100.000	VERDE	Este indicador tiene como meta anual realizar 12 asesorías a organizaciones ciudadanas y personal de las instituciones para promover la construcción de la paz en la sociedad. En este trimestre se realizaron 3 asesorías a organizaciones de las 3 programadas, lo cual representa un porcentaje alcanzado del 100.00%.


Psic. Lucía María Ricalde Peón
Asesora Especializada


Arq. Oscar Francisco Guzmán Zerecero
Coordinador General de la Estrategia Integral para la Construcción de la Paz


Arq. Oscar Francisco Guzmán Zerecero
Coordinador General de la Estrategia Integral para la Construcción de la Paz

Elaboró

Revisó

Autorizó



SEFIPLAN
SECRETARÍA DE FOMENTO
E INICIATIVA
E INICIATIVA

TRIMESTRE			
1	2	3	4

FECHA
11/04/2025

INSTITUCIÓN: 2111104104 - Secretaría de Gobierno
PROGRAMA PRESUPUESTARIO: E013 - Gobernanza
UNIDAD RESPONSABLE: 1104-2213 - Subsecretaría de Enlace Interinstitucional
ACTIVIDAD: F.P.C01.A03 - Realización de acciones con la sociedad civil organizada para el fomento de la Igualdad Sustantiva entre Mujeres y Hombres y construcción de la paz en la sociedad

IDENTIFICACIÓN DEL INDICADOR	
Indicador	C01A03 - Porcentaje de organizaciones que participan en acciones para fomento de la Igualdad Sustantiva entre Mujeres y Hombres y construcción de la paz en la sociedad, desagregado por sexo.

VARIABLES			
NUMERADOR	Número de organizaciones que participan en acciones para fomento de la Igualdad Sustantiva entre Mujeres y Hombres y construcción de la paz en la sociedad	Unidad de Medida del Numerador	200 - Organización
DENOMINADOR	Total de organizaciones sociales y religiosas registradas en el directorio de la Subsecretaría de Enlace Interinstitucional	Unidad de Medida del Denominador	200 - Organización

METAS						Semafización					
Linea Base		Año Meta	Meta Programada	Comportamiento del	Tipo de	Rojo		Amarillo		Verde	
Año:	2023		en el Año	Indicador hacia la Meta	Método	De	Hasta	De	Hasta	De	Hasta
Valor:	47.549	2025	15.576	ASCENDENTE	PORCENTAJE	∞	12.461	12.461	14.019	14.019	17.134
								17.134	∞		

Variable	Calendario Programado												
	Enero	Febrero	Marzo	Abril	Mayo	Junio	Julio	Agosto	Septiembre	Octubre	Noviembre	Diciembre	Total
NUMERADOR	0.000	0.000	25.000	0.000	0.000	25.000	0.000	0.000	25.000	0.000	0.000	25.000	100.000
DENOMINADOR	1.000	1.000	642.000	1.000	1.000	642.000	1.000	1.000	642.000	1.000	1.000	642.000	642.000

LIC. JORGE LUIS ANDRADE PÉREZ

JEFE DE DEPARTAMENTO DE DIFUSIÓN EN LA ZONA NORTE

Elaboró

ISSAC JANIX ALANIS

SUBSECRETARIO DE ENLACE INTERINSTITUCIONAL

Revisó

ISSAC JANIX ALANIS

SUBSECRETARIO DE ENLACE INTERINSTITUCIONAL

Autorizó

INDICADORES

TRIMESTRE			
1	2	3	4

FECHA
11/04/2025

Variable	Calendario Modificado												
	Enero	Febrero	Marzo	Abril	Mayo	Junio	Julio	Agosto	Septiembre	Octubre	Noviembre	Diciembre	Total
NUMERADOR	0.000	0.000	25.000	0.000	0.000	25.000	0.000	0.000	25.000	0.000	0.000	25.000	100.000
DENOMINADOR	1.000	1.000	642.000	1.000	1.000	642.000	1.000	1.000	642.000	1.000	1.000	642.000	642.000

Variable	Calendario Ejecutado												
	Enero	Febrero	Marzo	Abril	Mayo	Junio	Julio	Agosto	Septiembre	Octubre	Noviembre	Diciembre	Total
NUMERADOR	0.000	0.000	25.000	0.000	0.000	0.000	0.000	0.000	0.000	0.000	0.000	0.000	25.000
DENOMINADOR	1.000	1.000	642.000	1.000	1.000	1.000	1.000	1.000	1.000	1.000	1.000	1.000	642.000

AVANCES PROGRAMÁTICOS										VARIACIÓN	
Trimestral			Acumulado							Trimestral	
Modificado	Ejecutado	Nivel de Cumplimiento	Modificado		Ejecutado		Nivel de Cumplimiento			Numerador	Denominador
abs	abs	%	abs	%	abs	%	%		%	%	
3.894	3.894	100.000	3.894	25.000	3.894	25.000	100.000		0.000	0.000	
										Observaciones	
										Sin variación	

RESULTADOS		
Meta Anual Equivalente	Color del Semáforo	Observaciones
15.576	VERDE	Este indicador tiene como meta anual realizar acciones con 100 organizaciones sociales. En este trimestre, se realizó un foro sobre Libertad Religiosa dirigido a ministros de Culto, a quienes se les habló de Igualdad Sustantiva entre Mujeres y Hombre y construcción de la paz en la sociedad en donde participaron 25 organizaciones de las 25 programadas, lo representa el 100% trimestral. Esta acción se realizó en el marco del Foro de Libertad Religiosa que se realizó con ministras y ministros de culto.

LIC. JORGE LUIS ANDRADE PÉREZ

JEFE DE DEPARTAMENTO DE DIFUSIÓN EN LA ZONA NORTE

Elaboró

ISSAC JANIX ALÁNIS

SUBSECRETARIO DE ENLACE INTERINSTITUCIONAL

Revisó

ISSAC JANIX ALÁNIS

SUBSECRETARIO DE ENLACE INTERINSTITUCIONAL

Autorizó

TRIMESTRE		
2	3	4

FECHA
04/04/2025

INSTITUCIÓN: 2111104104 - Secretaría de Gobierno
PROGRAMA PRESUPUESTARIO: E013 - Gobernanza
UNIDAD RESPONSABLE: 1104-2422 - Dirección de Estudios Sociodemográficos y Programas de Población
COMPONENTE: F.P.C02 - Sensibilización de la población por parte del gobierno en prevención de las violencias, realizada

IDENTIFICACIÓN DEL INDICADOR

Indicador	C0211 - Porcentaje de población de 6 a 60 años sensibilizada por el gobierno en prevención de las violencias
-----------	--

VARIABLES

NUMERADOR	Población del Estado de Quintana Roo de 6 a 60 años de edad sensibilizadas por parte del gobierno en prevención de las violencias	Unidad de Medida del Numerador	223 - Población
DENOMINADOR	Total de población del Estado de Quintana Roo de 6 a 60 años de edad	Unidad de Medida del Denominador	223 - Población

METAS


METAS						Semaforización					
Línea Base		Año Meta	Meta Programada en el Año	Comportamiento del Indicador hacia la Meta	Tipo de Método	Rojo		Amarillo		Verde	
Año:	2024					De	Hasta	De	Hasta	De	Hasta
Valor:	0.636	2025	0.725	ASCENDENTE	PORCENTAJE	∞	0.580	0.580	0.652	0.652	0.797
								0.797	∞		


Variable	Calendario Programado											
	Enero	Febrero	Marzo	Abril	Mayo	Junio	Julio	Agosto	Septiembre	Octubre	Noviembre	Diciembre
NUMERADOR	0.000	0.000	2,450.000	0.000	0.000	3,050.000	0.000	0.000	3,100.000	0.000	0.000	2,800.000
DENOMINADOR	1.000	1.000	1,573,138.000	1.000	1.000	1,573,138.000	1.000	1.000	1,573,138.000	1.000	1.000	1,573,138.000


L.T.S. Neyfi Marusa Cocom Alcocer

Analista Técnico

Elaboró


Olga L. Maldonado Díaz
Directora de Estudios Sociodemográficos y Programas de Población
Reviso


Olga L. Maldonado Díaz
Directora de Estudios Sociodemográficos y Programas de Población
Autorizó


TRIMESTRE			FECHA
2	3	4	04/04/2025

Variable	Calendario Modificado												
	Enero	Febrero	Marzo	Abril	Mayo	Junio	Julio	Agosto	Septiembre	Octubre	Noviembre	Diciembre	Total
NUMERADOR	0.000	0.000	2,450.000	0.000	0.000	3,050.000	0.000	0.000	3,100.000	0.000	0.000	2,800.000	11,400.000
DENOMINADOR	1.000	1.000	1,573,138.000	1.000	1.000	1,573,138.000	1.000	1.000	1,573,138.000	1.000	1.000	1,573,138.000	1,573,138.000

Variable	Calendario Ejecutado												
	Enero	Febrero	Marzo	Abril	Mayo	Junio	Julio	Agosto	Septiembre	Octubre	Noviembre	Diciembre	Total
NUMERADOR	0.000	0.000	2,450.000	0.000	0.000	0.000	0.000	0.000	0.000	0.000	0.000	0.000	2,450.000
DENOMINADOR	1.000	1.000	1,573,138.000	1.000	1.000	1.000	1.000	1.000	1.000	1.000	1.000	1.000	1,573,138.000

AVANCES PROGRAMÁTICOS								VARIACIÓN	
Trimestral			Acumulado					Trimestral	
Modificado	Ejecutado	Nivel de Cumplimiento	Modificado		Ejecutado		Nivel de Cumplimiento	Numerador	Denominador
abs	abs	%	abs	%	abs	%	%	%	%
0.156	0.156	100.000	0.156	21.490	0.156	21.490	100.000	0.000	0.000
								Observaciones	
								Sin variación en el trimestre	


RESULTADOS		
Meta Anual Equivalente	Color del Semáforo	Observaciones
0.725	VERDE	Este Indicador tiene como meta anual 11,400.00 Población del Estado de Quintana Roo de 6 a 60 años de edad sensibilizadas por parte del gobierno en prevención de las violencias. Este trimestre se sensibilizó a 2,450.00 personas de las 2,450.00 programadas. El porcentaje de población en este trimestre fue de 0.155%. Se alcanzó la meta ya que se cumplió el supuesto de que Población del Estado de Quintana Roo de 6 a 60 años de edad sensibilizadas por parte del gobierno en prevención de las violencias.


 L.T.S. Neyfi Marusa Cocom Alcocer

Analista Técnico

Elaboró


 Olga Livia Maldonado Díaz
 Directora de Estudios Sociodemográficos y Programas de Población
 Revisó


 Olga Livia Maldonado Díaz
 Directora de Estudios Sociodemográficos y Programas de Población
 Autorizó

TRIMESTRE		
2	3	4

FECHA
04/04/2025

INSTITUCIÓN: 2111104104 - Secretaría de Gobierno
PROGRAMA PRESUPUESTARIO: E013 - Gobernanza
UNIDAD RESPONSABLE: 1104-2422 - Dirección de Estudios Sociodemográficos y Programas de Población
ACTIVIDAD: F.P.C02.A01 - Realización de eventos comunitarios para la prevención de las violencias

IDENTIFICACIÓN DEL INDICADOR	
Indicador	CO2A01 - Porcentaje de población de 6 a 60 años que participa en eventos comunitarios para la prevención de las violencias

VARIABLES			
NUMERADOR	Población de 6 a 60 años que participa en eventos comunitarios para la prevención de las violencias	Unidad de Medida del Numerador	223 - Población
DENOMINADOR	Total de población del Estado de Quintana Roo de 6 a 60 años de edad	Unidad de Medida del Denominador	223 - Población

METAS						Semaforización					
Línea Base		Año Meta	Meta Programada	Comportamiento del	Tipo de	Rojo		Amarillo		Verde	
Año:	2024		en el Año	Indicador hacia la Meta	Método	De	Hasta	De	Hasta	De	Hasta
Valor:	0.035	2025	0.036	ASCENDENTE	PORCENTAJE	∞	0.028	0.028	0.032	0.032	0.039
								0.039	∞		

Variable	Calendario Programado												
	Enero	Febrero	Marzo	Abril	Mayo	Junio	Julio	Agosto	Septiembre	Octubre	Noviembre	Diciembre	Total
NUMERADOR	0.000	0.000	55.000	0.000	0.000	55.000	0.000	0.000	25.000	0.000	0.000	425.000	560.000
DENOMINADOR	1.000	1.000	1,573,138.000	1.000	1.000	1,573,138.000	1.000	1.000	1,573,138.000	1.000	1.000	1,573,138.000	1,573,138.000


L.T.S. Neyfi Márusa Cocom Alcocer

Analista Técnico

Elaboró


Olga Livia Maldonado Díaz

Directora de Estudios Sociodemográficos y Programas de Población

Revisó


Olga Livia Maldonado Díaz

Directora de Estudios Sociodemográficos y Programas de Población

Autorizó


TRIMESTRE				FECHA
	2	3	4	04/04/2025

Variable	Calendario Modificado												
	Enero	Febrero	Marzo	Abril	Mayo	Junio	Julio	Agosto	Septiembre	Octubre	Noviembre	Diciembre	Total
NUMERADOR	0.000	0.000	55.000	0.000	0.000	55.000	0.000	0.000	25.000	0.000	0.000	425.000	560.000
DENOMINADOR	1.000	1.000	1,573,138.000	1.000	1.000	1,573,138.000	1.000	1.000	1,573,138.000	1.000	1.000	1,573,138.000	1,573,138.000

Variable	Calendario Ejecutado												
	Enero	Febrero	Marzo	Abril	Mayo	Junio	Julio	Agosto	Septiembre	Octubre	Noviembre	Diciembre	Total
NUMERADOR	0.000	0.000	55.000	0.000	0.000	0.000	0.000	0.000	0.000	0.000	0.000	0.000	55.000
DENOMINADOR	1.000	1.000	1,573,138.000	1.000	1.000	1.000	1.000	1.000	1.000	1.000	1.000	1.000	1,573,138.000

AVANCES PROGRAMÁTICOS								VARIACIÓN	
Trimestral			Acumulado					Trimestral	
Modificado	Ejecutado	Nivel de Cumplimiento	Modificado		Ejecutado		Nivel de Cumplimiento	Numerador	Denominador
abs	abs	%	abs	%	abs	%	%	%	%
0.003	0.003	100.000	0.003	9.806	0.003	9.806	100.000	0.000	0.000
								Observaciones	
								Sin variación en el trimestre	

RESULTADOS		
Meta Anual Equivalente	Color del Semáforo	Observaciones
0.036	VERDE	Este indicador tiene como meta anual 560 población de 6 a 60 años que participa en eventos comunitarios para la prevención de las violencias. Este trimestre se sensibilizó a 55 personas de las 55 programadas. El porcentaje de población en este trimestre fue de 0.003%, Se alcanzó la meta ya que se cumplió el supuesto de que la población de 6 a 60 años que participa en eventos comunitarios para la prevención de las violencias.


L.T.S. Neyfi Marusa Cocom Alcocer

Analista Técnico

Elaboró


Olga Livia Maldonado Díaz
Directora de Estudios Sociodemográficos y Programas de Población
Revisó


Olga Livia Maldonado Díaz
Directora de Estudios Sociodemográficos y Programas de Población
Autorizó

TRIMESTRE		
2	3	4

FECHA
04/04/2025

INSTITUCIÓN: 2111104104 - Secretaría de Gobierno
PROGRAMA PRESUPUESTARIO: E013 - Gobernanza
UNIDAD RESPONSABLE: 1104-2422 - Dirección de Estudios Sociodemográficos y Programas de Población
ACTIVIDAD: F.P.C02.A02 - Fomento de la sana comunicación en las familias

IDENTIFICACIÓN DEL INDICADOR	
Indicador	C02A02 - Porcentaje de actividades realizadas para el fomento de la sana comunicación en las familias

VARIABLES			
NUMERADOR	Número de actividades realizadas para el fomento de la sana comunicación en las familias	Unidad de Medida del Numerador	6 - Actividad
DENOMINADOR	Total de actividades diseñadas para el fomento de la sana comunicación en las familias	Unidad de Medida del Denominador	6 - Actividad

METAS						Semaforización					
Línea Base		Año Meta	Meta Programada	Comportamiento del	Tipo de	Rojo		Amarillo		Verde	
Año:	2024		en el Año	Indicador hacia la Meta	Método	De	Hasta	De	Hasta	De	Hasta
Valor:	0.035	2025	100.000	ASCENDENTE	PORCENTAJE	∞	80.000	80.000	90.000	90.000	110.000
								110.000	∞		

Variable	Calendario Programado												
	Enero	Febrero	Marzo	Abril	Mayo	Junio	Julio	Agosto	Septiembre	Octubre	Noviembre	Diciembre	Total
NUMERADOR	0.000	0.000	30.000	0.000	0.000	30.000	0.000	0.000	0.000	0.000	0.000	400.000	460.000
DENOMINADOR	1.000	1.000	1,573,138.000	1.000	1.000	1,573,138.000	1.000	1.000	1,573,138.000	1.000	1.000	1,573,138.000	1,573,138.000


L.T.S. Neyfi Marusa Cocom Alcocer

Analista Técnico

Elaboró


Olga Livia Maldonado Díaz

Directora de Estudios Sociodemográficos y Programas de Población

Revisó


Olga Livia Maldonado Díaz

Directora de Estudios Sociodemográficos y Programas de Población

Autorizó


TRIMESTRE			FECHA
	2	3	4
			04/04/2025

Variable	Calendario Modificado												
	Enero	Febrero	Marzo	Abril	Mayo	Junio	Julio	Agosto	Septiembre	Octubre	Noviembre	Diciembre	Total
NUMERADOR	0.000	0.000	14.000	0.000	0.000	19.000	0.000	0.000	18.000	0.000	0.000	13.000	64.000
DENOMINADOR	1.000	1.000	14.000	1.000	1.000	19.000	1.000	1.000	18.000	1.000	1.000	13.000	64.000

Variable	Calendario Ejecutado												
	Enero	Febrero	Marzo	Abril	Mayo	Junio	Julio	Agosto	Septiembre	Octubre	Noviembre	Diciembre	Total
NUMERADOR	0.000	0.000	14.000	0.000	0.000	0.000	0.000	0.000	0.000	0.000	0.000	0.000	14.000
DENOMINADOR	1.000	1.000	14.000	1.000	1.000	1.000	1.000	1.000	1.000	1.000	1.000	1.000	14.000


AVANCES PROGRAMATICOS								VARIACIÓN	
Trimestral			Acumulado					Trimestral	
Modificado	Ejecutado	Nivel de Cumplimiento	Modificado		Ejecutado		Nivel de Cumplimiento	Numerador	Denominador
abs	abs	%	abs	%	abs	%	%	%	%
100.000	100.000	100.000	100.000	100.000	100.000	100.000	100.000	0.000	0.000
								Observaciones	
								Sin variación en el trimestre	

RESULTADOS		
Meta Anual Equivalente	Color del Semáforo	Observaciones
100.000	VERDE	Este indicador tiene como meta anual 64 actividades realizadas para el fomento de la sana comunicación en las familias. Este trimestre se realizaron 14 actividades de las 14 programadas. El porcentaje de la población en este trimestre fue de 0.0008%, se alcanzó la meta ya que se cumplió el supuesto de que la población se interesa en las actividades realizadas para el fomento de la sana comunicación en las familias.


L.T.S. Neyfi Marusa Cocom Alcocer

Analista Técnico

Elaboró


Olga Livia Maldonado Díaz
Directora de Estudios Sociodemográficos y Programas de Población
Revisó


Olga Livia Maldonado Díaz
Directora de Estudios Sociodemográficos y Programas de Población
Autorizó

TRIMESTRE		
2	3	4

FECHA
04/04/2025


INSTITUCIÓN: 2111104104 - Secretaría de Gobierno
PROGRAMA PRESUPUESTARIO: E013 - Gobernanza
UNIDAD RESPONSABLE: 1104-2422 - Dirección de Estudios Sociodemográficos y Programas de Población
ACTIVIDAD: F.P.C02.A03 - Difusión de material informativo sobre prevención de la violencia en las personas Adultas Mayores

IDENTIFICACIÓN DEL INDICADOR	
Indicador	C02A03 - Porcentaje de población de 6 a 60 años sensibilizada sobre prevención de la violencia en las personas Adultas Mayores

VARIABLES			
NUMERADOR	Población de 6 a 60 años sensibilizada sobre prevención de la violencia en las personas Adultas Mayores	Unidad de Medida del Numerador	223 - Población
DENOMINADOR	Total de población del Estado de Quintana Roo de 6 a 60 años de edad	Unidad de Medida del Denominador	223 - Población

METAS						Semaforización					
Línea Base		Año Meta	Meta Programada	Comportamiento del	Tipo de	Rojo		Amarillo		Verde	
Año:	2024		en el Año	Indicador hacia la Meta	Método	De	Hasta	De	Hasta	De	Hasta
Valor:	0.318	2025	0.318	ASCENDENTE	PORCENTAJE	∞	0.254	0.254	0.286	0.286	0.350
								0.350	∞		

Variable	Calendario Programado												
	Enero	Febrero	Marzo	Abril	Mayo	Junio	Julio	Agosto	Septiembre	Octubre	Noviembre	Diciembre	Total
NUMERADOR	0.000	0.000	1,000.000	0.000	0.000	1,500.000	0.000	0.000	1,500.000	0.000	0.000	1,000.000	5,000.000
DENOMINADOR	1.000	1.000	1,573,138.000	1.000	1.000	1,573,138.000	1.000	1.000	1,573,138.000	1.000	1.000	1,573,138.000	1,573,138.000



L.T.S. Neyfi Marusa Cocom Alcocer

Analista Técnico

Elaboró



Olga Livia Maldonado Díaz

Directora de Estudios Sociodemográficos y Programas de Población

Revisó



Olga Livia Maldonado Díaz

Directora de Estudios Sociodemográficos y Programas de Población

Autorizó

TRIMESTRE			
	2	3	4

FECHA
04/04/2025

Variable	Calendario Modificado												
	Enero	Febrero	Marzo	Abril	Mayo	Junio	Julio	Agosto	Septiembre	Octubre	Noviembre	Diciembre	Total
NUMERADOR	0.000	0.000	1,000.000	0.000	0.000	1,500.000	0.000	0.000	1,500.000	0.000	0.000	1,000.000	5,000.000
DENOMINADOR	1.000	1.000	1,573,138.000	1.000	1.000	1,573,138.000	1.000	1.000	1,573,138.000	1.000	1.000	1,573,138.000	1,573,138.000

Variable	Calendario Ejecutado												
	Enero	Febrero	Marzo	Abril	Mayo	Junio	Julio	Agosto	Septiembre	Octubre	Noviembre	Diciembre	Total
NUMERADOR	0.000	0.000	1,000.000	0.000	0.000	0.000	0.000	0.000	0.000	0.000	0.000	0.000	1,000.000
DENOMINADOR	1.000	1.000	1,573,138.000	1.000	1.000	1.000	1.000	1.000	1.000	1.000	1.000	1.000	1,573,138.000


AVANCES PROGRAMÁTICOS									VARIACIÓN	
Trimestral			Acumulado						Trimestral	
Modificado	Ejecutado	Nivel de Cumplimiento	Modificado		Ejecutado		Nivel de Cumplimiento		Numerador	Denominador
abs	abs	%	abs	%	abs	%	%	%	%	%
0.064	0.064	100.000	0.064	19.998	0.064	19.998	100.000		0.000	0.000
Observaciones										
Sin variación en el trimestre										

RESULTADOS		
Meta Anual Equivalente	Color del Semáforo	Observaciones
0.318	VERDE	Este indicador tiene como meta anual 5000 personas de la población sensibilizada sobre prevención de la violencia en las personas Adultas Mayores. Este trimestre se sensibilizó a 1000 personas de las 1000 programadas. El porcentaje de población en este trimestre fue de 0.063%, Se alcanzó la meta ya que se cumplió el supuesto que la población se sensibilizó en el tema de la violencia en las personas Adultas Mayores.


L.T.S. Neyfi Marusa Cocom Alcocer

Analista Técnico

Elaboró


Olga Livia Maldonado Díaz
Directora de Estudios Sociodemográficos y Programas de Población
Revisó


Olga Livia Maldonado Díaz
Directora de Estudios Sociodemográficos y Programas de Población
Autorizó

TRIMESTRE		
2	3	4

FECHA
04/04/2025


INSTITUCIÓN: 2111104104 - Secretaría de Gobierno
PROGRAMA PRESUPUESTARIO: E013 - Gobernanza
UNIDAD RESPONSABLE: 1104-2422 - Dirección de Estudios Sociodemográficos y Programas de Población
ACTIVIDAD: F.P.C02.A04 - Transmisión de información sobre prevención de la violencia en lengua maya para población indígena

IDENTIFICACIÓN DEL INDICADOR	
Indicador	C02A04 - Tasa de variación de población indígena sensibilizada con material en lengua maya sobre prevención de la violencia

VARIABLES			
NUMERADOR	Población indígena sensibilizada con material en lengua maya sobre prevención de la violencia en el año actual	Unidad de Medida del Numerador	223 - Población
DENOMINADOR	Total de población indígena sensibilizada con material en lengua maya sobre prevención de la violencia en el año anterior	Unidad de Medida del Denominador	223 - Población


METAS						Semaforización					
Linea Base		Año Meta	Meta Programada en el Año	Comportamiento del Indicador hacia la Meta	Tipo de Método	Rojo		Amarillo		Verde	
Año:	2024					De	Hasta	De	Hasta	De	Hasta
Valor:	0.000	2025	135.294	ASCENDENTE	TASA DE VARIACION	∞	108.235	108.235	121.765	121.765	148.824
								148.824	∞		

Variable	Calendario Programado												
	Enero	Febrero	Marzo	Abril	Mayo	Junio	Julio	Agosto	Septiembre	Octubre	Noviembre	Diciembre	Total
NUMERADOR	0.000	0.000	300.000	0.000	0.000	300.000	0.000	0.000	300.000	0.000	0.000	300.000	1,200.000
DENOMINADOR	1.000	1.000	127.000	1.000	1.000	127.000	1.000	1.000	128.000	1.000	1.000	128.000	510.000



L.T.S. Neyfi Marusa Cocom Alcocer

Analista Técnico

Elaboró


Olga Livia Maldonado Díaz
Directora de Estudios Sociodemográficos y Programas de Población

Revisó


Olga Livia Maldonado Díaz
Directora de Estudios Sociodemográficos y Programas de Población

Autorizó

TRIMESTRE			FECHA
2	3	4	04/04/2025

Variable	Calendario Modificado												
	Enero	Febrero	Marzo	Abril	Mayo	Junio	Julio	Agosto	Septiembre	Octubre	Noviembre	Diciembre	Total
NUMERADOR	0.000	0.000	300.000	0.000	0.000	300.000	0.000	0.000	300.000	0.000	0.000	300.000	1,200.000
DENOMINADOR	1.000	1.000	127.000	1.000	1.000	127.000	1.000	1.000	128.000	1.000	1.000	128.000	510.000

Variable	Calendario Ejecutado												
	Enero	Febrero	Marzo	Abril	Mayo	Junio	Julio	Agosto	Septiembre	Octubre	Noviembre	Diciembre	Total
NUMERADOR	0.000	0.000	300.000	0.000	0.000	0.000	0.000	0.000	0.000	0.000	0.000	0.000	300.000
DENOMINADOR	1.000	1.000	127.000	1.000	1.000	1.000	1.000	1.000	1.000	1.000	1.000	1.000	127.000

AVANCES PROGRAMÁTICOS									VARIACIÓN	
Trimestral			Acumulado						Trimestral	
Modificado	Ejecutado	Nivel de Cumplimiento	Modificado		Ejecutado		Nivel de Cumplimiento		Numerador	Denominador
abs	abs	%	abs	%	abs	%	%	%	%	%
136.220	136.220	100.000	136.220	100.685	136.220	100.685	100.000		0.000	0.000
									Observaciones	
									Sin variación en el trimestre	


RESULTADOS		
Meta Anual Equivalente	Color del Semáforo	Observaciones
135.294	VERDE	Este indicador tiene como meta anual 1,200.000 personas de la población indígena sensibilizada con material en lengua maya sobre prevención de la violencia. Este trimestre se sensibilizó a 300 personas de las 300 programadas. La tasa de variación de la población indígena fue 136.220. Se alcanzó la meta ya que se cumplió el supuesto de que la población indígena



L.T.S. Neyfi Marusa Cocom Alcocer

Analista Técnico


Elaboró



Olga Livia Maldonado Díaz

Directora de Estudios Sociodemográficos y Programas de Población

Revisó



Olga Livia Maldonado Díaz

Directora de Estudios Sociodemográficos y Programas de Población

Autorizó

TRIMESTRE		
2	3	4

FECHA
04/04/2025

INSTITUCIÓN: 2111104104 - Secretaría de Gobierno
 PROGRAMA PRESUPUESTARIO: E013 - Gobernanza
 UNIDAD RESPONSABLE: 1104-2422 - Dirección de Estudios Sociodemográficos y Programas de Población
 COMPONENTE: F.P.C03 - Información poblacional en educación sexual integral, otorgada

IDENTIFICACIÓN DEL INDICADOR	
Indicador	C03I3 - Porcentaje de población de 6 a 60 años que recibe información poblacional en educación sexual integral

VARIABLES			
NUMERADOR	Población de 6 a 60 años que recibe información poblacional en educación sexual integral	Unidad de Medida del Numerador	223 - Población
DENOMINADOR	Total de población del Estado de Quintana Roo de 6 a 60 años de edad	Unidad de Medida del Denominador	223 - Población

METAS						Semafización					
Línea Base		Año Meta	Meta Programada	Comportamiento del	Tipo de	Rojo		Amarillo		Verde	
Año:	2024		en el Año	Indicador hacia la Meta	Método	De	Hasta	De	Hasta	De	Hasta
Valor:	2.707	2025	2.965	ASCENDENTE	PORCENTAJE	∞	2.372	2.372	2.668	2.668	3.261
								3.261	∞		


Variable	Calendario Programado												
	Enero	Febrero	Marzo	Abril	Mayo	Junio	Julio	Agosto	Septiembre	Octubre	Noviembre	Diciembre	Total
NUMERADOR	0.000	0.000	10,100.000	0.000	0.000	15,194.000	0.000	0.000	15,424.000	0.000	0.000	5,920.000	46,638.000
DENOMINADOR	1.000	1.000	1,573,138.000	1.000	1.000	1,573,138.000	1.000	1.000	1,573,138.000	1.000	1.000	1,573,138.000	1,573,138.000


 L.T.S. Neyfi Marusa Cocom Alcocer

Analista Técnico

Elaboró


 Olga Livia Maldonado Díaz
 Directora de Estudios Sociodemográficos y Programas de Población
 Revisó


 Olga Livia Maldonado Díaz
 Directora de Estudios Sociodemográficos y Programas de Población
 Autorizó

TRIMESTRE			FECHA
	2	3	4
			04/04/2025

Variable	Calendario Modificado												
	Enero	Febrero	Marzo	Abril	Mayo	Junio	Julio	Agosto	Septiembre	Octubre	Noviembre	Diciembre	Total
NUMERADOR	0.000	0.000	10,100.000	0.000	0.000	15,194.000	0.000	0.000	15,424.000	0.000	0.000	5,920.000	46,638.000
DENOMINADOR	1.000	1.000	1,573,138.000	1.000	1.000	1,573,138.000	1.000	1.000	1,573,138.000	1.000	1.000	1,573,138.000	1,573,138.000

Variable	Calendario Ejecutado												
	Enero	Febrero	Marzo	Abril	Mayo	Junio	Julio	Agosto	Septiembre	Octubre	Noviembre	Diciembre	Total
NUMERADOR	0.000	0.000	10,100.000	0.000	0.000	0.000	0.000	0.000	0.000	0.000	0.000	0.000	10,100.000
DENOMINADOR	1.000	1.000	1,573,138.000	1.000	1.000	1.000	1.000	1.000	1.000	1.000	1.000	1.000	1,573,138.000


AVANCES PROGRAMÁTICOS									VARIACIÓN	
Trimestral			Acumulado						Trimestral	
Modificado	Ejecutado	Nivel de Cumplimiento	Modificado		Ejecutado		Nivel de Cumplimiento		Numerador	Denominador
abs	abs	%	abs	%	abs	%	%	%	%	%
0.642	0.642	100.000	0.642	21.656	0.642	21.656	100.000		0.000	0.000
									Observaciones	
									Sin variación en el trimestre	

RESULTADOS		
Meta Anual Equivalente	Color del Semáforo	Observaciones
2.965	VERDE	Este Indicador tiene como meta anual 46,638.000 personas de la de población de 6 a 60 años que recibe información poblacional en educación sexual integral. Este trimestre se sensibilizó a 10,100.00 personas de las 10,100.00 programadas. El porcentaje de población en este trimestre fue de 0.642%, Se alcanzó la meta ya que se cumplió el supuesto de que la de población de 6 a 60 años recibe información poblacional en educación sexual integral


L.T.S. Neyfi Marusa Cocom Alcocer

Analista Técnico

Elaboró


Olga Livia Maldonado Díaz
Directora de Estudios Sociodemográficos y Programas de Población
Revisó


Olga Livia Maldonado Díaz
Directora de Estudios Sociodemográficos y Programas de Población
Autorizó

TRIMESTRE		
2	3	4

FECHA
04/04/2025

INSTITUCIÓN: 2111104104 - Secretaría de Gobierno
PROGRAMA PRESUPUESTARIO: E013 - Gobernanza
UNIDAD RESPONSABLE: 1104-2422 - Dirección de Estudios Sociodemográficos y Programas de Población
ACTIVIDAD: F.P.C03.A01 - Realización de eventos con la comunidad para la prevención del embarazo en adolescentes

IDENTIFICACIÓN DEL INDICADOR

Indicador	C03A01 - Porcentaje de población de 6 a 60 años que participa en eventos comunitarios para la prevención del embarazo en adolescentes
-----------	---

VARIABLES

NUMERADOR	Población de 6 a 60 años que participa en eventos comunitarios para la prevención del embarazo en adolescentes	Unidad de Medida del Numerador	223 - Población
DENOMINADOR	Total de población del Estado de Quintana Roo de 6 a 60 años de edad	Unidad de Medida del Denominador	223 - Población

METAS						Semaforización					
Línea Base		Año Meta	Meta Programada	Comportamiento del	Tipo de	Rojo		Amarillo		Verde	
Año:	2024		en el Año	Indicador hacia la Meta	Método	De	Hasta	De	Hasta	De	Hasta
Valor:	0.093	2025	0.093	ASCENDENTE	PORCENTAJE	∞	0.074	0.074	0.084	0.084	0.102
								0.102	∞		

Variable	Calendario Programado												
	Enero	Febrero	Marzo	Abril	Mayo	Junio	Julio	Agosto	Septiembre	Octubre	Noviembre	Diciembre	Total
NUMERADOR	0.000	0.000	300.000	0.000	0.000	360.000	0.000	0.000	600.000	0.000	0.000	200.000	1,460.000
DENOMINADOR	1.000	1.000	1,573,138.000	1.000	1.000	1,573,138.000	1.000	1.000	1,573,138.000	1.000	1.000	1,573,138.000	1,573,138.000

L.T.S. Neyfi Marusa Cocom Alcocer

Analista Técnico

Elaboró

Olga Livia Maldonado Díaz

Directora de Estudios Sociodemográficos y Programas de Población

Revisó

Olga Livia Maldonado Díaz

Directora de Estudios Sociodemográficos y Programas de Población

Autorizó


TRIMESTRE			FECHA
2	3	4	04/04/2025

Variable	Calendario Modificado												
	Enero	Febrero	Marzo	Abril	Mayo	Junio	Julio	Agosto	Septiembre	Octubre	Noviembre	Diciembre	Total
NUMERADOR	0.000	0.000	300.000	0.000	0.000	360.000	0.000	0.000	600.000	0.000	0.000	200.000	1,460.000
DENOMINADOR	1.000	1.000	1,573,138.000	1.000	1.000	1,573,138.000	1.000	1.000	1,573,138.000	1.000	1.000	1,573,138.000	1,573,138.000

Variable	Calendario Ejecutado												
	Enero	Febrero	Marzo	Abril	Mayo	Junio	Julio	Agosto	Septiembre	Octubre	Noviembre	Diciembre	Total
NUMERADOR	0.000	0.000	300.000	0.000	0.000	0.000	0.000	0.000	0.000	0.000	0.000	0.000	300.000
DENOMINADOR	1.000	1.000	1,573,138.000	1.000	1.000	1.000	1.000	1.000	1.000	1.000	1.000	1.000	1,573,138.000

AVANCES PROGRAMÁTICOS								VARIACIÓN	
Trimestral			Acumulado					Trimestral	
Modificado	Ejecutado	Nivel de Cumplimiento	Modificado		Ejecutado		Nivel de Cumplimiento	Numerador	Denominador
abs	abs	%	abs	%	abs	%	%	%	%
0.019	0.019	100.000	0.019	20.550	0.019	20.550	100.000	0.000	0.000
								Observaciones	
								Sin variación en el trimestre	

RESULTADOS		
Meta Anual Equivalente	Color del Semáforo	Observaciones
0.093	VERDE	Este Indicador tiene como meta anual 1,460.000 población de 6 a 60 años que participa en eventos comunitarios para la prevención del embarazo en adolescentes. Este trimestre se sensibilizó a 300 personas de las 300 programadas. El porcentaje de población en este trimestre fue de 0.019%, Se alcanzó la meta ya que se cumplió el supuesto de que la población de 6 a 60 años que participa en eventos comunitarios para la prevención del embarazo en adolescentes.


L.T.S. Neyfi Marusa Cocom Alcocer

Analista Técnico

Elaboró


Olga Livia Maldonado Díaz

Directora de Estudios Sociodemográficos y Programas de Población

Revisó


Olga Livia Maldonado Díaz

Directora de Estudios Sociodemográficos y Programas de Población

Autorizó

TRIMESTRE			
	2	3	4

FECHA
04/04/2025

INSTITUCIÓN: 2111104104 - Secretaría de Gobierno
PROGRAMA PRESUPUESTARIO: E013 - Gobernanza
UNIDAD RESPONSABLE: 1104-2422 - Dirección de Estudios Sociodemográficos y Programas de Población
ACTIVIDAD: F.P.C03.A02 - Operación del Grupo Estatal para la Prevención del Embarazo en Adolescentes con participación de la sociedad civil

IDENTIFICACIÓN DEL INDICADOR	
Indicador	C03A02 - Porcentaje de acuerdos atendidos con asociaciones civiles para la operación del Grupo Estatal para la Prevención del Embarazo en Adolescentes

VARIABLES			
NUMERADOR	número de acuerdos atendidos con asociaciones civiles para la operación del Grupo Estatal para la Prevención del Embarazo en Adolescentes	Unidad de Medida del Numerador	8 - Acuerdo
DENOMINADOR	Total de acuerdos generados con asociaciones civiles para la operación del Grupo Estatal para la Prevención del Embarazo en Adolescentes	Unidad de Medida del Denominador	8 - Acuerdo

METAS						Semaforización					
Linea Base		Año Meta	Meta Programada	Comportamiento del	Tipo de	Rojo		Amarillo		Verde	
Año:	2023		en el Año	Indicador hacia la Meta	Método	De	Hasta	De	Hasta	De	Hasta
Valor:	100.000	2025	100.000	ASCENDENTE	PORCENTAJE	∞	80.000	80.000	90.000	90.000	110.000
								110.000	∞		

Variable	Calendario Programado												
	Enero	Febrero	Marzo	Abril	Mayo	Junio	Julio	Agosto	Septiembre	Octubre	Noviembre	Diciembre	Total
NUMERADOR	0.000	0.000	1.000	0.000	0.000	1.000	0.000	0.000	1.000	0.000	0.000	1.000	4.000
DENOMINADOR	1.000	1.000	1.000	1.000	1.000	1.000	1.000	1.000	1.000	1.000	1.000	1.000	4.000


L.T.S. Neyfi Marusa Cocom Alcocer

Analista Técnico

Elaboró


Olga Livia Maldonado Díaz

Directora de Estudios Sociodemográficos y Programas de Población

Revisó


Olga Livia Maldonado Díaz

Directora de Estudios Sociodemográficos y Programas de Población

Autorizó

TRIMESTRE		
2	3	4

FECHA
04/04/2025

Variable	Calendario Modificado												
	Enero	Febrero	Marzo	Abril	Mayo	Junio	Julio	Agosto	Septiembre	Octubre	Noviembre	Diciembre	Total
NUMERADOR	0.000	0.000	1.000	0.000	0.000	1.000	0.000	0.000	1.000	0.000	0.000	1.000	4.000
DENOMINADOR	1.000	1.000	1.000	1.000	1.000	1.000	1.000	1.000	1.000	1.000	1.000	1.000	4.000

Variable	Calendario Ejecutado												
	Enero	Febrero	Marzo	Abril	Mayo	Junio	Julio	Agosto	Septiembre	Octubre	Noviembre	Diciembre	Total
NUMERADOR	0.000	0.000	1.000	0.000	0.000	0.000	0.000	0.000	0.000	0.000	0.000	0.000	1.000
DENOMINADOR	1.000	1.000	1.000	1.000	1.000	1.000	1.000	1.000	1.000	1.000	1.000	1.000	1.000


AVANCES PROGRAMATICOS								VARIACION	
Trimestral			Acumulado					Trimestral	
Modificado	Ejecutado	Nivel de Cumplimiento	Modificado		Ejecutado		Nivel de Cumplimiento	Numerador	Denominador
abs	abs	%	abs	%	abs	%	%	%	%
100.000	100.000	100.000	100.000	100.000	100.000	100.000	100.000	0.000	0.000
								Observaciones	
								Sin variación en el sistema	

RESULTADOS		
Meta Anual Equivalente	Color del Semáforo	Observaciones
100.000	VERDE	Este indicador tiene como meta anual 4 acuerdos derivados de las sesiones del GEPEA. Este trimestre se realizó un acuerdo alcanzando el 100% en el trimestre. Se cumplió la meta trimestral del supuesto de los acuerdos derivados de las sesiones del GEPEA con asociaciones civiles.


L.T.S. Neyfi Marusa Cocom Alcocer

Analista Técnico

Elaboró


Olga Livia Maldonado Díaz
Directora de Estudios Sociodemográficos y Programas de Población
Revisó


Olga Livia Maldonado Díaz
Directora de Estudios Sociodemográficos y Programas de Población
Autorizó

TRIMESTRE		
2	3	4

FECHA
04/04/2025

INSTITUCIÓN: 2111104104 - Secretaría de Gobierno
PROGRAMA PRESUPUESTARIO: E013 - Gobernanza
UNIDAD RESPONSABLE: 1104-2422 - Dirección de Estudios Sociodemográficos y Programas de Población
ACTIVIDAD: F.P.C03.A03 - Difusión sobre la prevención del embarazo en adolescentes

IDENTIFICACIÓN DEL INDICADOR	
Indicador	C03A03 - Porcentaje de impactos de la difusión de campañas para la prevención del embarazo en adolescentes

VARIABLES			
NUMERADOR	Número de unidad obtenidos de la difusión de campañas para la prevención del embarazo en adolescentes	Unidad de Medida del Numerador	282 - Unidad
DENOMINADOR	Número de unidad programados de la difusión de campañas para la prevención del embarazo en adolescentes	Unidad de Medida del Denominador	282 - Unidad

METAS						Semaforización					
Línea Base		Año Meta	Meta Programada	Comportamiento del	Tipo de	Rojo		Amarillo		Verde	
Año:	2023		en el Año	Indicador hacia la Meta	Método	De	Hasta	De	Hasta	De	Hasta
Valor:	100.000	2025	100.000	ASCENDENTE	PORCENTAJE	∞	80.000	80.000	90.000	90.000	110.000
								110.000	∞		

Variable	Calendario Programado												
	Enero	Febrero	Marzo	Abril	Mayo	Junio	Julio	Agosto	Septiembre	Octubre	Noviembre	Diciembre	Total
NUMERADOR	0.000	0.000	12,700.000	0.000	0.000	12,700.000	0.000	0.000	12,700.000	0.000	0.000	7,700.000	45,800.000
DENOMINADOR	1.000	1.000	12,700.000	1.000	1.000	12,700.000	1.000	1.000	12,700.000	1.000	1.000	7,700.000	45,800.000


L.T.S. Neyfi Marusa Cocom Alcocer

Analista Técnico

Elaboró


Olga Livia Maldonado Díaz

Directora de Estudios Sociodemográficos y Programas de Población

Revisó


Olga Livia Maldonado Díaz

Directora de Estudios Sociodemográficos y Programas de Población

Autorizó


TRIMESTRE			FECHA
2	3	4	04/04/2025

Variable	Calendario Modificado												
	Enero	Febrero	Marzo	Abril	Mayo	Junio	Julio	Agosto	Septiembre	Octubre	Noviembre	Diciembre	Total
NUMERADOR	0.000	0.000	12,700.000	0.000	0.000	12,700.000	0.000	0.000	12,700.000	0.000	0.000	7,700.000	45,800.000
DENOMINADOR	1.000	1.000	12,700.000	1.000	1.000	12,700.000	1.000	1.000	12,700.000	1.000	1.000	7,700.000	45,800.000

Variable	Calendario Ejecutado												
	Enero	Febrero	Marzo	Abril	Mayo	Junio	Julio	Agosto	Septiembre	Octubre	Noviembre	Diciembre	Total
NUMERADOR	0.000	0.000	12,700.000	0.000	0.000	0.000	0.000	0.000	0.000	0.000	0.000	0.000	12,700.000
DENOMINADOR	1.000	1.000	12,700.000	1.000	1.000	1.000	1.000	1.000	1.000	1.000	1.000	1.000	12,700.000


AVANCES PROGRAMÁTICOS								VARIACIÓN	
Trimestral			Acumulado					Trimestral	
Modificado	Ejecutado	Nivel de Cumplimiento	Modificado		Ejecutado		Nivel de Cumplimiento	Numerador	Denominador
abs	abs	%	abs	%	abs	%	%	%	%
100.000	100.000	100.000	100.000	100.000	100.000	100.000	100.000	0.000	0.000
								Observaciones	
								Sin variación en el trimestre	


RESULTADOS		
Meta Anual Equivalente	Color del Semáforo	Observaciones
100.000	VERDE	Este Indicador tiene como meta anual 45,800.00 impactos de la difusión de campañas para la prevención del embarazo en adolescentes. Este trimestre se alcanzó 12,700 impactos de las 12,700 programados. El porcentaje de población en este trimestre fue de 100%, Se alcanzó la meta ya que se cumplió el supuesto de la difusión de campañas para la prevención del embarazo en adolescentes.


L.T.S. Neyfi Marusa Cocom Alcocer

Analista Técnico

Elaboró


Olga Livia Maldonado Díaz
Directora de Estudios Sociodemográficos y Programas de Población
Revisó


Olga Livia Maldonado Díaz
Directora de Estudios Sociodemográficos y Programas de Población
Autorizó

TRIMESTRE		
2	3	4

FECHA
04/04/2025

INSTITUCIÓN: 2111104104 - Secretaría de Gobierno
PROGRAMA PRESUPUESTARIO: E013 - Gobernanza
UNIDAD RESPONSABLE: 1104-2422 - Dirección de Estudios Sociodemográficos y Programas de Población
ACTIVIDAD: F.P.C03.A04 - Transmisión de información sobre salud sexual y reproductiva en lengua maya para población indígena

IDENTIFICACIÓN DEL INDICADOR	
Indicador	C03A04 - Tasa de variación de población indígena sensibilizada con material en lengua maya sobre salud sexual y reproductiva

VARIABLES			
NUMERADOR	Población indígena sensibilizada con material en lengua maya sobre salud sexual y reproductiva en el año actual	Unidad de Medida del Numerador	223 - Población
DENOMINADOR	Total de Población indígena sensibilizada con material en lengua maya sobre salud sexual y reproductiva en el año anterior	Unidad de Medida del Denominador	223 - Población


METAS						Semaforización					
Linea Base		Año Meta	Meta Programada en el Año	Comportamiento del Indicador hacia la Meta	Tipo de Método	Rojo		Amarillo		Verde	
Año:	2023					De	Hasta	De	Hasta	De	Hasta
Valor:	0.000	2025	136.220	ASCENDENTE	TASA DE VARIACION	∞	108.976	108.976	122.598	122.598	149.843
								149.843	∞		


Variable	Calendario Programado												
	Enero	Febrero	Marzo	Abril	Mayo	Junio	Julio	Agosto	Septiembre	Octubre	Noviembre	Diciembre	Total
NUMERADOR	0.000	0.000	300.000	0.000	0.000	300.000	0.000	0.000	300.000	0.000	0.000	300.000	1,200.000
DENOMINADOR	1.000	1.000	127.000	1.000	1.000	127.000	1.000	1.000	127.000	1.000	1.000	127.000	508.000


L.T.S. Neyfi Marusa Cocom Alcocer

Analista Técnico

Elaboró


Olga Livia Maldonado Díaz
Directora de Estudios Sociodemográficos y Programas de Población
Revisó


Olga Livia Maldonado Díaz
Directora de Estudios Sociodemográficos y Programas de Población
Autorizó


TRIMESTRE			FECHA
2	3	4	04/04/2025

Variable	Calendario Modificado												
	Enero	Febrero	Marzo	Abril	Mayo	Junio	Julio	Agosto	Septiembre	Octubre	Noviembre	Diciembre	Total
NUMERADOR	0.000	0.000	300.000	0.000	0.000	300.000	0.000	0.000	300.000	0.000	0.000	300.000	1,200.000
DENOMINADOR	1.000	1.000	127.000	1.000	1.000	127.000	1.000	1.000	127.000	1.000	1.000	127.000	508.000


Variable	Calendario Ejecutado												
	Enero	Febrero	Marzo	Abril	Mayo	Junio	Julio	Agosto	Septiembre	Octubre	Noviembre	Diciembre	Total
NUMERADOR	0.000	0.000	300.000	0.000	0.000	0.000	0.000	0.000	0.000	0.000	0.000	0.000	300.000
DENOMINADOR	1.000	1.000	127.000	1.000	1.000	1.000	1.000	1.000	1.000	1.000	1.000	1.000	127.000

AVANCES PROGRAMÁTICOS									VARIACIÓN	
Trimestral			Acumulado						Trimestral	
Modificado	Ejecutado	Nivel de Cumplimiento	Modificado		Ejecutado		Nivel de Cumplimiento		Numerador	Denominador
abs	abs	%	abs	%	abs	%	%	%	%	%
136.220	136.220	100.000	136.220	100.000	136.220	100.000	100.000	100.000	0.000	0.000
									Observaciones	
									Sin variación en el trimestre	

RESULTADOS		
Meta Anual Equivalente	Color del Semáforo	Observaciones
136.220	VERDE	Este indicador tiene como meta anual 1,200 de población indígena sensibilizada con material en lengua maya sobre salud sexual y reproductiva. Este trimestre se sensibilizó a 300 personas de las 300 programadas, la tasa de variación es de 136.220, se alcanzó la meta ya que se cumplió el supuesto de que la de población indígena sensibilizada con material en lengua maya sobre salud sexual y reproductiva.


L.T.S. Neyfi Marusa Cocom Alcocer
Analista Técnico

Elaboró


Olga Livia Maldonado Díaz
Directora de Estudios Sociodemográficos y Programas de Población
Revisó


Olga Livia Maldonado Díaz
Directora de Estudios Sociodemográficos y Programas de Población
Autorizó

INDICADORES

TRIMESTRE			
1	2	3	4

FECHA
04/04/2025


INSTITUCIÓN: 2111104104 - Secretaría de Gobierno
PROGRAMA PRESUPUESTARIO: E013 - Gobernanza
UNIDAD RESPONSABLE: 1104-2210 - Subsecretaría de Gobierno
COMPONENTE: F.P.C04 - Demandas sociales atendidas

IDENTIFICACIÓN DEL INDICADOR	
Indicador	CO4I4 - Porcentaje de demandas sociales atendidas

VARIABLES			
NUMERADOR	Número de demandas sociales atendidas	Unidad de Medida del Numerador	91 - Demanda
DENOMINADOR	Total de demandas sociales existentes	Unidad de Medida del Denominador	91 - Demanda

METAS						Semaforización					
Linea Base		Año Meta	Meta Programada	Comportamiento del	Tipo de	Rojo		Amarillo		Verde	
Año:	2021		en el Año	Indicador hacia la Meta	Método	De	Hasta	De	Hasta	De	Hasta
Valor:	100.000	2025	100.000	ASCENDENTE	PORCENTAJE	∞	80.000	80.000	90.000	90.000	110.000
								110.000	∞		

Variable	Calendario Programado												Total
	Enero	Febrero	Marzo	Abril	Mayo	Junio	Julio	Agosto	Septiembre	Octubre	Noviembre	Diciembre	
NUMERADOR	0.000	0.000	3.000	0.000	0.000	3.000	0.000	0.000	3.000	0.000	0.000	3.000	12.000
DENOMINADOR	1.000	1.000	3.000	1.000	1.000	3.000	1.000	1.000	3.000	1.000	1.000	3.000	12.000


Lic. Ixchel Cano Lemus

Jefa de Departamento de Asuntos Legislativos y Organizaciones Obrero Patronal

Elaboró


Lic. María Cristina Torres Gómez

Secretaría de Gobierno

Revisó


Lic. María Cristina Torres Gómez

Secretaría de Gobierno

Autorizó



GOBIERNO DEL ESTADO DE QUINTANA ROO
FORMATO EVALUATORIO PROGRAMÁTICO DEL SIPRES FESIPPRES-01
INDICADORES

TRIMESTRE			
1	2	3	4

FECHA
04/04/2025

Variable	Calendario Modificado												
	Enero	Febrero	Marzo	Abril	Mayo	Junio	Julio	Agosto	Septiembre	Octubre	Noviembre	Diciembre	Total
NUMERADOR	0.000	0.000	3.000	0.000	0.000	3.000	0.000	0.000	3.000	0.000	0.000	3.000	12.000
DENOMINADOR	1.000	1.000	3.000	1.000	1.000	3.000	1.000	1.000	3.000	1.000	1.000	3.000	12.000

Variable	Calendario Ejecutado												
	Enero	Febrero	Marzo	Abril	Mayo	Junio	Julio	Agosto	Septiembre	Octubre	Noviembre	Diciembre	Total
NUMERADOR	0.000	0.000	3.000	0.000	0.000	0.000	0.000	0.000	0.000	0.000	0.000	0.000	3.000
DENOMINADOR	1.000	1.000	3.000	1.000	1.000	1.000	1.000	1.000	1.000	1.000	1.000	1.000	3.000

AVANCES PROGRAMÁTICOS								VARIACIÓN	
Trimestral			Acumulado					Trimestral	
Modificado	Ejecutado	Nivel de Cumplimiento	Modificado		Ejecutado		Nivel de Cumplimiento	Numerador	Denominador
abs	abs	%	abs	%	abs	%	%	%	%
100.000	100.000	100.000	100.000	100.000	100.000	100.000	100.000	0.000	0.000
								Observaciones	
								En este trimestre del año no se presentó variación de la meta establecida.	

RESULTADOS		
Meta Anual Equivalente	Color del Semáforo	Observaciones
100.000	VERDE	Este indicador tiene como meta anual realizar 12 actividades de atención a las demandas sociales, de las cuales para este trimestre se han llevado a cabo las 3 actividades programadas para este periodo del año 2025 alcanzando el objetivo establecido para este componente del 25% del avance para el trimestre que consiste en implementar esquemas de resolución de conflictos sociales, beneficiando a 26 hombres, 17 mujeres, y 10 grupos sociales.

Lic. Ixchel Cano Lemus

Jefa de Departamento de Asuntos Legislativos y Organizaciones Obrero Patronal

Elaboró

Lic. María Cristina Torres Gómez

Secretaria de Gobierno

Revisó

Lic. María Cristina Torres Gómez

Secretaria de Gobierno

Autorizó

GOBIERNO DEL ESTADO DE QUINTANA ROO
FORMATO EVALUATORIO PROGRAMÁTICO DEL SIPPRES FESIPPRES-01

INDICADORES

TRIMESTRE			
1	2	3	4

FECHA
04/04/2025

INSTITUCIÓN: 2111104104 - Secretaría de Gobierno
PROGRAMA PRESUPUESTARIO: E013 - Gobernanza
UNIDAD RESPONSABLE: 1104-2430 - Dirección de Asuntos Obrero Patronales
ACTIVIDAD: F.P.C04.A01 - Atención de conflictos de organizaciones sindicales, gremiales y políticas

IDENTIFICACIÓN DEL INDICADOR	
Indicador	C04A01 - Promedio de conflictos resueltos por organización sindical, gremial y política atendida.

VARIABLES			
NUMERADOR	Total de conflictos sindicales, gremiales y políticos existentes	Unidad de Medida del Numerador	78 - Conflicto
DENOMINADOR	Número de organizaciones sindicales, gremiales y políticas atendidas	Unidad de Medida del Denominador	200 - Organización

METAS						Semaforización					
Linea Base		Año Meta	Meta Programada	Comportamiento del	Tipo de	Rojo		Amarillo		Verde	
Año:	2018		en el Año	Indicador hacia la Meta	Método	De	Hasta	De	Hasta	De	Hasta
Valor:	0.780	2025	0.182	ASCENDENTE	PROMEDIO	∞	0.145	0.145	0.164	0.164	0.200
								0.200	∞		

Variable	Calendario Programado												
	Enero	Febrero	Marzo	Abril	Mayo	Junio	Julio	Agosto	Septiembre	Octubre	Noviembre	Diciembre	Total
NUMERADOR	0.000	0.000	2.000	0.000	0.000	2.000	0.000	2.000	0.000	0.000	0.000	0.000	6.000
DENOMINADOR	1.000	1.000	11.000	1.000	1.000	11.000	1.000	11.000	1.000	1.000	1.000	1.000	33.000


Lic. Ixchel Cano Lemus

Jefa de Departamento de Asuntos Legislativos y Organizaciones Obrero Patronal

Elaboró


M.A.D. Rubí Pamela Paz Pérez

Directora de Asuntos Obrero Patronales

Revisó


Lic. María Cristina Torres Gómez

Secretaría de Gobierno

Autorizó



GOBIERNO DEL ESTADO DE QUINTANA ROO
FORMATO EVALUATORIO PROGRAMÁTICO DEL SIPPRES FESIPPRES-01
INDICADORES

TRIMESTRE			
1	2	3	4

FECHA
04/04/2025

Variable	Calendario Modificado												Total
	Enero	Febrero	Marzo	Abril	Mayo	Junio	Julio	Agosto	Septiembre	Octubre	Noviembre	Diciembre	
NUMERADOR	0.000	0.000	2.000	0.000	0.000	2.000	0.000	2.000	0.000	0.000	0.000	0.000	6.000
DENOMINADOR	1.000	1.000	11.000	1.000	1.000	11.000	1.000	11.000	1.000	1.000	1.000	1.000	33.000

Variable	Calendario Ejecutado												Total
	Enero	Febrero	Marzo	Abril	Mayo	Junio	Julio	Agosto	Septiembre	Octubre	Noviembre	Diciembre	
NUMERADOR	0.000	0.000	2.000	0.000	0.000	0.000	0.000	0.000	0.000	0.000	0.000	0.000	2.000
DENOMINADOR	1.000	1.000	11.000	1.000	1.000	1.000	1.000	1.000	1.000	1.000	1.000	1.000	11.000

DENOMINADOR	1.000	1.000	1.000																																																																																																																																																																																																																																																																																																																																																																																																																																																																																																																																																																																																																																																																																																																																																																																																																																																																																																																																																																																																																																																																																																																																																																																																																																																																																																																																																																																																															
-------------	-------	-------	-------	--	--	--	--	--	--	--	--	--	--	--	--	--	--	--	--	--	--	--	--	--	--	--	--	--	--	--	--	--	--	--	--	--	--	--	--	--	--	--	--	--	--	--	--	--	--	--	--	--	--	--	--	--	--	--	--	--	--	--	--	--	--	--	--	--	--	--	--	--	--	--	--	--	--	--	--	--	--	--	--	--	--	--	--	--	--	--	--	--	--	--	--	--	--	--	--	--	--	--	--	--	--	--	--	--	--	--	--	--	--	--	--	--	--	--	--	--	--	--	--	--	--	--	--	--	--	--	--	--	--	--	--	--	--	--	--	--	--	--	--	--	--	--	--	--	--	--	--	--	--	--	--	--	--	--	--	--	--	--	--	--	--	--	--	--	--	--	--	--	--	--	--	--	--	--	--	--	--	--	--	--	--	--	--	--	--	--	--	--	--	--	--	--	--	--	--	--	--	--	--	--	--	--	--	--	--	--	--	--	--	--	--	--	--	--	--	--	--	--	--	--	--	--	--	--	--	--	--	--	--	--	--	--	--	--	--	--	--	--	--	--	--	--	--	--	--	--	--	--	--	--	--	--	--	--	--	--	--	--	--	--	--	--	--	--	--	--	--	--	--	--	--	--	--	--	--	--	--	--	--	--	--	--	--	--	--	--	--	--	--	--	--	--	--	--	--	--	--	--	--	--	--	--	--	--	--	--	--	--	--	--	--	--	--	--	--	--	--	--	--	--	--	--	--	--	--	--	--	--	--	--	--	--	--	--	--	--	--	--	--	--	--	--	--	--	--	--	--	--	--	--	--	--	--	--	--	--	--	--	--	--	--	--	--	--	--	--	--	--	--	--	--	--	--	--	--	--	--	--	--	--	--	--	--	--	--	--	--	--	--	--	--	--	--	--	--	--	--	--	--	--	--	--	--	--	--	--	--	--	--	--	--	--	--	--	--	--	--	--	--	--	--	--	--	--	--	--	--	--	--	--	--	--	--	--	--	--	--	--	--	--	--	--	--	--	--	--	--	--	--	--	--	--	--	--	--	--	--	--	--	--	--	--	--	--	--	--	--	--	--	--	--	--	--	--	--	--	--	--	--	--	--	--	--	--	--	--	--	--	--	--	--	--	--	--	--	--	--	--	--	--	--	--	--	--	--	--	--	--	--	--	--	--	--	--	--	--	--	--	--	--	--	--	--	--	--	--	--	--	--	--	--	--	--	--	--	--	--	--	--	--	--	--	--	--	--	--	--	--	--	--	--	--	--	--	--	--	--	--	--	--	--	--	--	--	--	--	--	--	--	--	--	--	--	--	--	--	--	--	--	--	--	--	--	--	--	--	--	--	--	--	--	--	--	--	--	--	--	--	--	--	--	--	--	--	--	--	--	--	--	--	--	--	--	--	--	--	--	--	--	--	--	--	--	--	--	--	--	--	--	--	--	--	--	--	--	--	--	--	--	--	--	--	--	--	--	--	--	--	--	--	--	--	--	--	--	--	--	--	--	--	--	--	--	--	--	--	--	--	--	--	--	--	--	--	--	--	--	--	--	--	--	--	--	--	--	--	--	--	--	--	--	--	--	--	--	--	--	--	--	--	--	--	--	--	--	--	--	--	--	--	--	--	--	--	--	--	--	--	--	--	--	--	--	--	--	--	--	--	--	--	--	--	--	--	--	--	--	--	--	--	--	--	--	--	--	--	--	--	--	--	--	--	--	--	--	--	--	--	--	--	--	--	--	--	--	--	--	--	--	--	--	--	--	--	--	--	--	--	--	--	--	--	--	--	--	--	--	--	--	--	--	--	--	--	--	--	--	--	--	--	--	--	--	--	--	--	--	--	--	--	--	--	--	--	--	--	--	--	--	--	--	--	--	--	--	--	--	--	--	--	--	--	--	--	--	--	--	--	--	--	--	--	--	--	--	--	--	--	--	--	--	--	--	--	--	--	--	--	--	--	--	--	--	--	--	--	--	--	--	--	--	--	--	--	--	--	--	--	--	--	--	--	--	--	--	--	--	--	--	--	--	--	--	--	--	--	--	--	--	--	--	--	--	--	--	--	--	--	--	--	--	--	--	--	--	--	--	--	--	--	--	--	--	--	--	--	--	--	--	--	--	--	--	--	--	--	--	--	--	--	--	--	--	--	--	--	--	--	--	--	--	--	--	--	--	--	--	--	--	--	--	--	--	--	--	--	--	--	--	--	--	--	--	--	--	--	--	--	--	--	--	--	--	--	--	--	--	--	--	--	--	--	--	--	--	--	--	--	--	--	--	--	--	--	--	--	--	--	--	--	--	--	--	--	--	--	--	--	--	--	--	--	--	--	--	--	--	--	--	--	--	--	--	--	--	--	--	--	--	--	--	--	--	--	--	--	--	--	--	--	--	--	--	--	--	--	--	--	--	--	--	--	--	--	--	--	--	--	--	--	--	--	--	--	--	--	--	--	--	--	--	--	--	--	--	--	--	--	--	--	--	--	--	--	--	--	--	--	--	--	--	--	--	--	--	--	--	--	--	--	--	--	--	--	--	--	--	--	--	--	--	--	--	--	--	--	--	--	--	--	--	--	--	--	--	--	--	--	--	--	--	--	--	--	--	--	--	--	--	--	--	--	--	--	--	--	--	--	--	--	--	--	--	--	--	--	--	--	--	--	--	--	--	--	--	--	--	--	--	--	--	--	--	--	--	--	--	--	--	--	--	--	--	--	--	--	--	--	--	--	--	--	--	--	--	--	--	--	--	--	--	--	--	--	--	--	--	--	--	--	--	--	--	--	--	--	--	--	--	--	--	--	--	--	--	--	--	--	--	--	--	--	--	--	--	--	--	--	--	--	--	--	--	--	--	--	--	--	--	--	--	--	--	--	--	--	--	--	--	--	--	--	--	--	--	--	--	--	--	--	--	--	--	--	--	--	--	--	--	--	--	--	--	--	--	--	--	--	--	--	--	--	--	--	--	--	--	--	--	--	--	--	--	--	--	--	--	--	--	--	--	--	--	--	--	--	--	--	--	--	--	--	--	--	--	--	--	--	--	--	--	--	--	--	--	--	--	--	--	--	--	--	--	--	--	--	--	--

RESULTADOS			Observaciones
Meta Anual Equivalente	Color del Semáforo		
0.182	VERDE	Este indicador tiene como meta anual atender 6 conflictos relacionados con las organizaciones sindicales y gremiales con la finalidad de alcanzar soluciones pacíficas. Para este Primer trimestre se han atendido 2 conflictos existentes, con ello se alcanzó el promedio del .0182 estimado para este período, dando cumplimiento a lo previsto como objetivo de esta actividad, beneficiando con ello a 2 grupos sociales.	

Ixchel Cano Lemus
 Lic. Ixchel Cano Lemus

Jefa de Departamento de Asuntos Legislativos y Organizaciones Obrero Patronal

Elaboró

M.A.D. Rubí Pamela Paz Pérez
 M.A.D. Rubí Pamela Paz Pérez

Directora de Asuntos Obrero Patronales

Revisó

Lic. María Cristina Torres Gómez
 Lic. María Cristina Torres Gómez

Secretaría de Gobierno

Autorizó

GOBIERNO DEL ESTADO DE QUINTANA ROO
FORMATO EVALUATORIO PROGRAMÁTICO DEL SIPPRES FESIPPRES-01

INDICADORES

TRIMESTRE			
1	2	3	4

FECHA
04/04/2025

INSTITUCIÓN: 2111104104 - Secretaría de Gobierno
PROGRAMA PRESUPUESTARIO: E013 - Gobernanza
UNIDAD RESPONSABLE: 1104-2412 - Dirección de Asuntos Agrarios
ACTIVIDAD: F.P.C04.A02 - Atención de demandas de personas, comunidades y ejidos mediante gestiones.

IDENTIFICACIÓN DEL INDICADOR	
Indicador	C04A02 - Porcentaje de gestiones resueltas a favor de comunidades y ejidos.

VARIABLES			
NUMERADOR	Número de gestiones resueltas a favor de comunidades y ejidos	Unidad de Medida del Numerador	132 - Gestión
DENOMINADOR	Total de gestiones recepcionadas de comunidades y ejidos	Unidad de Medida del Denominador	132 - Gestión

METAS						Semaforización					
Linea Base		Año Meta	Meta Programada	Comportamiento del	Tipo de	Rojo		Amarillo		Verde	
Año:	2020		en el Año	Indicador hacia la Meta	Método	De	Hasta	De	Hasta	De	Hasta
Valor:	70.000	2025	70.000	ASCENDENTE	PORCENTAJE	∞	56.000	56.000	63.000	63.000	77.000
								77.000	∞		

Variable	Calendario Programado												
	Enero	Febrero	Marzo	Abril	Mayo	Junio	Julio	Agosto	Septiembre	Octubre	Noviembre	Diciembre	Total
NUMERADOR	0.000	0.000	14.000	0.000	0.000	14.000	0.000	0.000	14.000	0.000	0.000	14.000	56.000
DENOMINADOR	1.000	1.000	20.000	1.000	1.000	20.000	1.000	1.000	20.000	1.000	1.000	20.000	80.000


Lic. Ixchel Cano Lemus

Jefa de Departamento de Asuntos Legislativos y Organizaciones Obrero Patronal

Elaboró


Lic. Miguel Angel Aban Mejia

Director de Asuntos Agrarios

Revisó


Lic. María Cristina Torres Gómez

Secretaria de Gobierno

Autorizó



GOBIERNO DEL ESTADO DE QUINTANA ROO
FORMATO EVALUATORIO PROGRAMÁTICO DEL SIPPRES FESIPPRES-01
INDICADORES

TRIMESTRE			
1	2	3	4

FECHA
04/04/2025

Variable	Calendario Modificado												
	Enero	Febrero	Marzo	Abril	Mayo	Junio	Julio	Agosto	Septiembre	Octubre	Noviembre	Diciembre	Total
NUMERADOR	0.000	0.000	14.000	0.000	0.000	14.000	0.000	0.000	14.000	0.000	0.000	14.000	56.000
DENOMINADOR	1.000	1.000	20.000	1.000	1.000	20.000	1.000	1.000	20.000	1.000	1.000	20.000	80.000

Variable	Calendario Ejecutado												
	Enero	Febrero	Marzo	Abril	Mayo	Junio	Julio	Agosto	Septiembre	Octubre	Noviembre	Diciembre	Total
NUMERADOR	0.000	0.000	14.000	0.000	0.000	0.000	0.000	0.000	0.000	0.000	0.000	0.000	14.000
DENOMINADOR	1.000	1.000	20.000	1.000	1.000	1.000	1.000	1.000	1.000	1.000	1.000	1.000	20.000

AVANCES PROGRAMÁTICOS									VARIACIÓN	
Trimestral			Acumulado						Trimestral	
Modificado	Ejecutado	Nivel de Cumplimiento	Modificado		Ejecutado		Nivel de Cumplimiento		Numerador	Denominador
abs	abs	%	abs	%	abs	%	%	%	%	%
70.000	70.000	100.000	70.000	100.000	70.000	100.000	100.000		0.000	0.000
									Observaciones	
									En este trimestre del año no se presentó variación de la meta establecida.	

RESULTADOS		
Meta Anual Equivalente	Color del Semáforo	Observaciones
70.000	VERDE	Este indicador tiene como meta anual atender 56 gestiones en favor de comunidades, ejidos y personas con la finalidad de ayudar y prevenir conflictos sociales. Para este trimestre se han atendido 14 acciones programadas, con ello se alcanzó el avance estimado para este primer trimestre dando cumplimiento a lo previsto, alcanzando el objetivo de esta actividad, con lo cual se ha beneficiado a 10 hombres, 3 mujeres y 1 grupo social.

Lic. Ixchel Cano Lemus

Jefa de Departamento de Asuntos Legislativos y Organizaciones Obrero Patronal

Elaboró

Lic. Miguel Ángel Abán Mejía

Director de Asuntos Agrarios

Revisó

Lic. María Cristina Torres Gómez

Secretaria de Gobierno

Autorizó



GOBIERNO DEL ESTADO DE QUINTANA ROO
FORMATO EVALUATORIO PROGRAMÁTICO DEL SIPPRES FESIPPRES-01
INDICADORES

TRIMESTRE			
1	2	3	4

FECHA
04/04/2025

INSTITUCIÓN: 2111104104 - Secretaría de Gobierno
PROGRAMA PRESUPUESTARIO: E013 - Gobernanza
UNIDAD RESPONSABLE: 1104-2211 - Subsecretaría Social e Interinstitucional en la Zona Norte
ACTIVIDAD: F.P.C04.A03 - Atención a los sectores político, laboral, agrario y empresarial.

IDENTIFICACIÓN DEL INDICADOR

Indicador	C04A03 - Promedio de acuerdos cumplidos con los sectores político, laboral, agrario y empresarial
-----------	---

VARIABLES

NUMERADOR	Total de acuerdos cumplidos con los sectores político, laboral, agrario y empresarial	Unidad de Medida del Numerador	8 - Acuerdo
DENOMINADOR	Número de acuerdos realizados de los sectores político, laboral, agrario y empresarial	Unidad de Medida del Denominador	8 - Acuerdo

METAS

Semaforización

Línea Base		Año Meta	Meta Programada en el Año	Comportamiento del Indicador hacia la Meta	Tipo de Método	Rojo		Amarillo		Verde	
Año:	2021					De	Hasta	De	Hasta	De	Hasta
Valor:	3.867	2025	1.000	ASCENDENTE	PROMEDIO	∞	0.800	0.800	0.900	0.900	1.100
								1.100	∞		

Calendario Programado

Variable	Enero	Febrero	Marzo	Abril	Mayo	Junio	Julio	Agosto	Septiembre	Octubre	Noviembre	Diciembre	Total
NUMERADOR	0.000	0.000	4.000	0.000	0.000	4.000	0.000	0.000	4.000	0.000	0.000	4.000	16.000
DENOMINADOR	1.000	1.000	4.000	1.000	1.000	4.000	1.000	1.000	4.000	1.000	1.000	4.000	16.000

IC CESAR ELIZARDO SANCHEZ ESPEJO

DIRECTOR DE ASUNTOS SOCIALES EN LA ZONA NORTE

Elaboró

LIC FRANCISCO ALEJANDRO CARRILLO FLORES

SUBSECRETARIO SOCIAL E INTERINSTITUCIONAL EN LA ZONA NORTE

Revisó

LIC FRANCISCO ALEJANDRO CARRILLO FLORES

SUBSECRETARIO SOCIAL E INTERINSTITUCIONAL EN LA ZONA NORTE

Autorizó





GOBIERNO DEL ESTADO DE QUINTANA ROO
FORMATO EVALUATORIO PROGRAMÁTICO DEL SIPPRES FESIPPRES-01
INDICADORES

TRIMESTRE			
1	2	3	4

FECHA
04/04/2025

Variable	Calendario Modificado												
	Enero	Febrero	Marzo	Abril	Mayo	Junio	Julio	Agosto	Septiembre	Octubre	Noviembre	Diciembre	Total
NUMERADOR	0.000	0.000	4.000	0.000	0.000	4.000	0.000	0.000	4.000	0.000	0.000	4.000	16.000
DENOMINADOR	1.000	1.000	4.000	1.000	1.000	4.000	1.000	1.000	4.000	1.000	1.000	4.000	16.000

Variable	Calendario Ejecutado												
	Enero	Febrero	Marzo	Abril	Mayo	Junio	Julio	Agosto	Septiembre	Octubre	Noviembre	Diciembre	Total
NUMERADOR	0.000	0.000	4.000	0.000	0.000	0.000	0.000	0.000	0.000	0.000	0.000	0.000	4.000
DENOMINADOR	1.000	1.000	4.000	1.000	1.000	1.000	1.000	1.000	1.000	1.000	1.000	1.000	4.000

AVANCES PROGRAMÁTICOS								VARIACIÓN	
Trimestral			Acumulado					Trimestral	
Modificado	Ejecutado	Nivel de Cumplimiento	Modificado		Ejecutado		Nivel de Cumplimiento	Numerador	Denominador
abs	abs	%	abs	%	abs	%	%	%	%
1.000	1.000	100.000	1.000	100.000	1.000	100.000	100.000	0.000	0.000
								Observaciones	
								sin variación	

RESULTADOS		
Meta Anual Equivalente	Color del Semáforo	Observaciones
1.000	VERDE	Este indicador tiene como meta anual 16 acuerdos cumplidos con los sectores político, laboral, agrario y empresarial. En este trimestre se llevaron a cabo 4 acuerdos con los sectores político, laboral, y empresarial de los 4 programados. Siendo un promedio de 1 trimestral. Teniendo un alcance de 104 personas de manera directa; con esto se cumple el supuesto de que la población se interesa en participar en la vida política y social de su entorno; y de que las diferentes instancias estatales y municipales se encuentran coordinadas y cuentan con los medios para atender a la ciudadanía de manera requerida.

IC CESAR ELIZARDO SANCHEZ ESPEJO
DIRECTOR DE ASUNTOS SOCIALES EN LA ZONA NORTE

LIC FRANCISCO ALEJANDRO CARRILLO FLORES
SUBSECRETARIO SOCIAL E INTERINSTITUCIONAL EN LA ZONA NORTE

LIC FRANCISCO ALEJANDRO CARRILLO FLORES
SUBSECRETARIO SOCIAL E INTERINSTITUCIONAL EN LA ZONA NORTE

laboró

Revisó

Autorizó

TRIMESTRE			
1	2	3	4

FECHA
11/04/2025

INSTITUCIÓN: 2111104104 - Secretaría de Gobierno
PROGRAMA PRESUPUESTARIO: E013 - Gobernanza
UNIDAD RESPONSABLE: 1104-2213 - Subsecretaría de Enlace Interinstitucional
COMPONENTE: F.P.C05 - Constancias aval para la constitución legal de organizaciones civiles, expedidas

IDENTIFICACIÓN DEL INDICADOR	
Indicador	C05I5 - Porcentaje de constancias aval expedidas para la constitución legal de organizaciones civiles

VARIABLES			
NUMERADOR	Número de constancias aval expedidas por la Subsecretaría de Enlace Interinstitucional	Unidad de Medida del Numerador	79 - Constancia
DENOMINADOR	Número de constancias aval solicitadas a la Subsecretaría de Enlace Interinstitucional	Unidad de Medida del Denominador	79 - Constancia

METAS						Semaforización					
Línea Base		Año Meta	Meta Programada	Comportamiento del	Tipo de	Rojo		Amarillo		Verde	
Año:	2024		en el Año	Indicador hacia la Meta	Método	De	Hasta	De	Hasta	De	Hasta
Valor:	100.000	2025	100.000	ASCENDENTE	PORCENTAJE	∞	80.000	80.000	90.000	90.000	110.000
								110.000	∞		

Variable	Calendario Programado												
	Enero	Febrero	Marzo	Abril	Mayo	Junio	Julio	Agosto	Septiembre	Octubre	Noviembre	Diciembre	Total
NUMERADOR	0.000	0.000	150.000	0.000	0.000	150.000	0.000	0.000	150.000	0.000	0.000	150.000	600.000
DENOMINADOR	1.000	1.000	150.000	1.000	1.000	150.000	1.000	1.000	150.000	1.000	1.000	150.000	600.000

LIC. JORGE LUIS ANDRADE PÉREZ

JEFE DE DEPARTAMENTO DE DIFUSIÓN EN LA ZONA NORTE

Elaboró

ISSAC JANIX ALANIS

SUBSECRETARIO DE ENLACE INTERINSTITUCIONAL

Revisó

ISSAC JANIX ALANIS

SUBSECRETARIO DE ENLACE INTERINSTITUCIONAL

Autorizó

INDICADORES

TRIMESTRE			
1	2	3	4

FECHA
11/04/2025

Variable	Calendario Modificado												
	Enero	Febrero	Marzo	Abril	Mayo	Junio	Julio	Agosto	Septiembre	Octubre	Noviembre	Diciembre	Total
NUMERADOR	0.000	0.000	30.000	0.000	0.000	30.000	0.000	0.000	0.000	0.000	0.000	0.000	60.000
DENOMINADOR	1.000	1.000	30.000	1.000	1.000	30.000	1.000	1.000	1.000	1.000	1.000	1.000	60.000

Variable	Calendario Ejecutado												
	Enero	Febrero	Marzo	Abril	Mayo	Junio	Julio	Agosto	Septiembre	Octubre	Noviembre	Diciembre	Total
NUMERADOR	0.000	0.000	30.000	0.000	0.000	0.000	0.000	0.000	0.000	0.000	0.000	0.000	30.000
DENOMINADOR	1.000	1.000	30.000	1.000	1.000	1.000	1.000	1.000	1.000	1.000	1.000	1.000	30.000

AVANCES PROGRAMÁTICOS								VARIACIÓN	
Trimestral			Acumulado					Trimestral	
Modificado	Ejecutado	Nivel de Cumplimiento	Modificado		Ejecutado		Nivel de Cumplimiento	Numerador	Denominador
abs	abs	%	abs	%	abs	%	%	%	%
100.000	100.000	100.000	100.000	100.000	100.000	100.000	100.000	0.000	0.000
								Observaciones	
								Sin variación	

RESULTADOS		
Meta Anual Equivalente	Color del Semáforo	Observaciones
100.000	VERDE	Este indicador tiene como meta anual expedir 60 constancias aval a organizaciones. En este primer trimestre, se expidieron 30 constancias aval a organizaciones civiles para su constitución de las 30 programadas, lo que representa el 100% trimestral. Las constancias aval se expidieron a las organizaciones a través de una solicitud y la validación de su razón social como parte del programa: "Fomento a las Actividades de Desarrollo Social a través de las Organizaciones Civiles", mediante el cual, se otorga un estímulo fiscal del 90% de descuento a los notarios públicos en la constitución legal o modificación de las actas constitutivas de las asociaciones civiles, en atención al artículo 25 del Acuerdo mediante el cual el Gobierno del Estado de Quintana Roo concede diversos estímulos fiscales, para el ejercicio fiscal 2025, publicado el 31 de diciembre de 2024, en el Periódico Oficial.

LIC. JORGE LUIS ANDRADE PÉREZ

JEFE DE DEPARTAMENTO DE DIFUSIÓN EN LA ZONA NORTE

Elaboró

ISSAC JANIX ALANIS

SUBSECRETARIO DE ENLACE INTERINSTITUCIONAL

Revisó

ISSAC JANIX ALANIS

SUBSECRETARIO DE ENLACE INTERINSTITUCIONAL

Autorizó

INDICADORES

TRIMESTRE			
1	2	3	4

FECHA
11/04/2025

INSTITUCIÓN: 2111104104 - Secretaría de Gobierno
PROGRAMA PRESUPUESTARIO: E013 - Gobernanza
UNIDAD RESPONSABLE: 1104-2213 - Subsecretaría de Enlace Interinstitucional
ACTIVIDAD: F.P.C05.A01 - Capacitación a organizaciones civiles

IDENTIFICACION DEL INDICADOR	
Indicador	C05A01 - Porcentaje de organizaciones civiles capacitadas

VARIABLES			
NUMERADOR	Número de organizaciones civiles capacitadas respecto a trámites legales o administrativos para su adecuado funcionamiento y cumplimiento del objeto social para el cual existen	Unidad de Medida del Numerador	200 - Organización
DENOMINADOR	Número de organizaciones civiles registradas en el directorio de la Subsecretaría de Enlace Interinstitucional	Unidad de Medida del Denominador	200 - Organización

METAS						Semaforización					
Línea Base		Año Meta	Meta Programada en el Año	Comportamiento del Indicador hacia la Meta	Tipo de Método	Rojo		Amarillo		Verde	
Año:	2024					De	Hasta	De	Hasta	De	Hasta
Valor:	12.500	2025	13.333	ASCENDENTE	PORCENTAJE	∞	10.667	10.667	12.000	12.000	14.667
								14.667	∞		

Variable	Calendario Programado												
	Enero	Febrero	Marzo	Abril	Mayo	Junio	Julio	Agosto	Septiembre	Octubre	Noviembre	Diciembre	Total
NUMERADOR	0.000	0.000	40.000	0.000	0.000	20.000	0.000	0.000	10.000	0.000	0.000	10.000	80.000
DENOMINADOR	1.000	1.000	600.000	1.000	1.000	600.000	1.000	1.000	600.000	1.000	1.000	600.000	600.000

LIC. JORGE LUIS ANDRADE PÉREZ
JEFE DE DEPARTAMENTO DE DIFUSIÓN EN LA ZONA NORTE

Elaboró

ISSAC JANIX ALANIS
SUBSECRETARIO DE ENLACE INTERINSTITUCIONAL

Revisó

ISSAC JANIX ALANIS
SUBSECRETARIO DE ENLACE INTERINSTITUCIONAL

Autorizó

INDICADORES

TRIMESTRE			
1	2	3	4

FECHA
11/04/2025

Variable	Calendario Modificado												
	Enero	Febrero	Marzo	Abril	Mayo	Junio	Julio	Agosto	Septiembre	Octubre	Noviembre	Diciembre	Total
NUMERADOR	0.000	0.000	40.000	0.000	0.000	20.000	0.000	0.000	10.000	0.000	0.000	10.000	80.000
DENOMINADOR	1.000	1.000	600.000	1.000	1.000	600.000	1.000	1.000	600.000	1.000	1.000	600.000	600.000

Variable	Calendario Ejecutado												
	Enero	Febrero	Marzo	Abril	Mayo	Junio	Julio	Agosto	Septiembre	Octubre	Noviembre	Diciembre	Total
NUMERADOR	0.000	0.000	40.000	0.000	0.000	0.000	0.000	0.000	0.000	0.000	0.000	0.000	40.000
DENOMINADOR	1.000	1.000	600.000	1.000	1.000	1.000	1.000	1.000	1.000	1.000	1.000	1.000	600.000

AVANCES PROGRAMÁTICOS								VARIACIÓN	
Trimestral			Acumulado					Trimestral	
Modificado	Ejecutado	Nivel de Cumplimiento	Modificado		Ejecutado		Nivel de Cumplimiento	Numerador	Denominador
abs	abs	%	abs	%	abs	%	%	%	%
6.667	6.667	100.000	6.667	50.000	6.667	50.000	100.000	0.000	0.000
								Observaciones	
								Sin variación	

RESULTADOS		
Meta Anual Equivalente	Color del Semáforo	Observaciones
13.333	VERDE	Este indicador tiene como meta anual capacitar a 80 organizaciones sociales. En este primer trimestre, se brindó capacitación a 40 organizaciones civiles en sus trámites para su constitución de las 40 programadas, lo que representa el 100% en el trimestre. Las capacitaciones se realizaron en dos cursos, uno en la zona sur y otro en la zona norte del estado, donde se les explicó a los representantes de las organizaciones sobre los beneficios del estímulo fiscal del 90% de descuento que ofrece el gobierno del estado para constituirse y de cómo obtener su constancia aval dentro del programa: "Fomento a las Actividades de Desarrollo Social a través de las Organizaciones Civiles".

LIC. JORGE LUIS ANDRADE PÉREZ

JEFE DE DEPARTAMENTO DE DIFUSIÓN EN LA ZONA NORTE

Elaboró

ISSAC JANIX ALANIS

SUBSECRETARIO DE ENLACE INTERINSTITUCIONAL

Revisó

ISSAC JANIX ALANIS

SUBSECRETARIO DE ENLACE INTERINSTITUCIONAL

Autorizó

INDICADORES

TRIMESTRE			
1	2	3	4

FECHA
11/04/2025

INSTITUCIÓN: 2111104104 - Secretaría de Gobierno
PROGRAMA PRESUPUESTARIO: E013 - Gobernanza
UNIDAD RESPONSABLE: 1104-2213 - Subsecretaría de Enlace Interinstitucional
ACTIVIDAD: F.P.C05.A02 - Actualización del padrón de la Secretaría de organizaciones inscritas

IDENTIFICACIÓN DEL INDICADOR	
Indicador	C05A02 - Porcentaje de organizaciones con datos de contacto actualizados en el padrón

VARIABLES			
NUMERADOR	Número de organizaciones con datos de contacto actualizados en el padrón de la Subsecretaría de Enlace Interinstitucional	Unidad de Medida del Numerador	200 - Organización
DENOMINADOR	Número de organizaciones registradas en el padrón de la Subsecretaría de Enlace Interinstitucional	Unidad de Medida del Denominador	200 - Organización

METAS						Semafización					
Linea Base		Año Meta	Meta Programada en el Año	Comportamiento del Indicador hacia la Meta	Tipo de Método	Rojo		Amarillo		Verde	
Año:	2023					De	Hasta	De	Hasta	De	Hasta
Valor:	33.333	2025	50.083	ASCENDENTE	PORCENTAJE	∞	40.067	40.067	45.075	45.075	55.092
								55.092	∞		

Variable	Calendario Programado												
	Enero	Febrero	Marzo	Abril	Mayo	Junio	Julio	Agosto	Septiembre	Octubre	Noviembre	Diciembre	Total
NUMERADOR	0.000	0.000	150.000	0.000	0.000	0.000	0.000	0.000	0.000	0.000	0.000	150.000	300.000
DENOMINADOR	1.000	1.000	1.000	1.000	1.000	600.000	1.000	1.000	1.000	1.000	1.000	600.000	599.003

LIC. JORGE LUIS ANDRADE PÉREZ

JEFE DE DEPARTAMENTO DE DIFUSIÓN EN LA ZONA NORTE

Elaboró

ISSAC JANIX ALANIS

SUBSECRETARIO DE ENLACE INTERINSTITUCIONAL

Revisó

ISSAC JANIX ALANIS

SUBSECRETARIO DE ENLACE INTERINSTITUCIONAL

Autorizó

INDICADORES

TRIMESTRE			
1	2	3	4

FECHA
11/04/2025

Variable	Calendario Modificado												
	Enero	Febrero	Marzo	Abril	Mayo	Junio	Julio	Agosto	Septiembre	Octubre	Noviembre	Diciembre	Total
NUMERADOR	0.000	0.000	150.000	0.000	0.000	0.000	0.000	0.000	0.000	0.000	0.000	150.000	300.000
DENOMINADOR	1.000	1.000	1.000	1.000	1.000	600.000	1.000	1.000	1.000	1.000	1.000	600.000	599.003

Variable	Calendario Ejecutado												
	Enero	Febrero	Marzo	Abril	Mayo	Junio	Julio	Agosto	Septiembre	Octubre	Noviembre	Diciembre	Total
NUMERADOR	0.000	0.000	150.000	0.000	0.000	0.000	0.000	0.000	0.000	0.000	0.000	0.000	150.000
DENOMINADOR	1.000	1.000	1.000	1.000	1.000	1.000	1.000	1.000	1.000	1.000	1.000	1.000	1.000

AVANCES PROGRAMÁTICOS								VARIACIÓN	
Trimestral			Acumulado					Trimestral	
Modificado	Ejecutado	Nivel de Cumplimiento	Modificado		Ejecutado		Nivel de Cumplimiento	Numerador	Denominador
abs	abs	%	abs	%	abs	%	%	%	%
15,000.000	15,000.000	100.000	15,000.000	29,950.169	15,000.000	29,950.169	100.000	0.000	0.000
								Observaciones	
								Sin variación	

RESULTADOS		
Meta Anual Equivalente	Color del Semáforo	Observaciones
50.083	VERDE	Este indicador tiene como meta anual la actualización de 300 organizaciones inscritas en el padrón de la Subsecretaría de Enlace Interinstitucional. En este primer trimestre, se actualizaron los datos de contacto de 150 organizaciones civiles que participaron en las actividades de la Subsecretaría de las 150 organizaciones civiles programadas alcanzando el 100% en el trimestre. El número de organizaciones registradas en el padrón comprende a 600, aunque en sistema por error quedó en 1 en el denominador.

LIC. JORGE LUIS ANDRADE PÉREZ

JEFE DE DEPARTAMENTO DE DIFUSIÓN EN LA ZONA NORTE

Elaboró

ISSAC JANIX ALANIS

SUBSECRETARIO DE ENLACE INTERINSTITUCIONAL

Revisó

ISSAC JANIX ALANIS

SUBSECRETARIO DE ENLACE INTERINSTITUCIONAL

Autorizó

INDICADORES

TRIMESTRE			
1	2	3	4

FECHA
11/04/2025

INSTITUCIÓN: 2111104104 - Secretaría de Gobierno
PROGRAMA PRESUPUESTARIO: E013 - Gobernanza
UNIDAD RESPONSABLE: 1104-2213 - Subsecretaría de Enlace Interinstitucional
ACTIVIDAD: F.P.C05.A03 - Difusión de convocatorias para capacitación a las organizaciones civiles

IDENTIFICACIÓN DEL INDICADOR	
Indicador	C05A03 - Porcentaje de convocatorias emitidas para capacitación a las organizaciones civiles

VARIABLES			
NUMERADOR	Número de convocatorias para capacitación a las organizaciones civiles difundidas	Unidad de Medida del Numerador	86 - Convocatoria
DENOMINADOR	Número de convocatorias elaboradas para capacitación a las organizaciones civiles	Unidad de Medida del Denominador	86 - Convocatoria

METAS						Semaforización					
Línea Base		Año Meta	Meta Programada	Comportamiento del	Tipo de	Rojo		Amarillo		Verde	
Año:	2024		en el Año	Indicador hacia la Meta	Método	De	Hasta	De	Hasta	De	Hasta
Valor:	100.000	2025	100.000	ASCENDENTE	PORCENTAJE	∞	80.000	80.000	90.000	90.000	110.000
								110.000	∞		

Variable	Calendario Programado												
	Enero	Febrero	Marzo	Abril	Mayo	Junio	Julio	Agosto	Septiembre	Octubre	Noviembre	Diciembre	Total
NUMERADOR	0.000	0.000	1.000	0.000	0.000	1.000	0.000	0.000	0.000	0.000	0.000	0.000	2.000
DENOMINADOR	1.000	1.000	1.000	1.000	1.000	1.000	1.000	1.000	1.000	1.000	1.000	1.000	2.000

LIC. JORGE LUIS ANDRADE PÉREZ

JEFE DE DEPARTAMENTO DE DIFUSIÓN EN LA ZONA NORTE

Elaboró

ISSAC JANIX ALANIS

SUBSECRETARIO DE ENLACE INTERINSTITUCIONAL

Revisó

ISSAC JANIX ALANIS

SUBSECRETARIO DE ENLACE INTERINSTITUCIONAL

Autorizó

INDICADORES

TRIMESTRE			
1	2	3	4

FECHA
11/04/2025

Variable	Calendario Modificado												
	Enero	Febrero	Marzo	Abril	Mayo	Junio	Julio	Agosto	Septiembre	Octubre	Noviembre	Diciembre	Total
NUMERADOR	0.000	0.000	1.000	0.000	0.000	1.000	0.000	0.000	0.000	0.000	0.000	0.000	2.000
DENOMINADOR	1.000	1.000	1.000	1.000	1.000	1.000	1.000	1.000	1.000	1.000	1.000	1.000	2.000

Variable	Calendario Ejecutado												
	Enero	Febrero	Marzo	Abril	Mayo	Junio	Julio	Agosto	Septiembre	Octubre	Noviembre	Diciembre	Total
NUMERADOR	0.000	0.000	1.000	0.000	0.000	0.000	0.000	0.000	0.000	0.000	0.000	0.000	1.000
DENOMINADOR	1.000	1.000	1.000	1.000	1.000	1.000	1.000	1.000	1.000	1.000	1.000	1.000	1.000

AVANCES PROGRAMÁTICOS								VARIACIÓN	
Trimestral			Acumulado					Trimestral	
Modificado	Ejecutado	Nivel de Cumplimiento	Modificado		Ejecutado		Nivel de Cumplimiento	Numerador	Denominador
abs	abs	%	abs	%	abs	%	%	%	%
100.000	100.000	100.000	100.000	100.000	100.000	100.000	100.000	0.000	0.000
								Observaciones	
								Sin variación	

RESULTADOS		
Meta Anual Equivalente	Color del Semáforo	Observaciones
100.000	VERDE	Este indicador tiene como meta anual difundir 2 convocatorias para capacitación a las organizaciones civiles. En este trimestre 2025, se difundió 1 convocatoria a organizaciones civiles para su capacitación de 1 programada, lo que representa el 100%. La convocatoria se difundió entre las organizaciones civiles para que participen en la capacitación del programa: "Fomento a las Actividades de Desarrollo Social a través de las Organizaciones Civiles", mediante el cual, se otorga un estímulo fiscal del 90% de descuento a los notarios públicos en la constitución legal o modificación de las actas constitutivas de las asociaciones civiles.

LIC. JORGE LUIS ANDRADE PÉREZ

JEFE DE DEPARTAMENTO DE DIFUSIÓN EN LA ZONA NORTE

Elaboró

ISSAC JANIX ALANIS

SUBSECRETARIO DE ENLACE INTERINSTITUCIONAL

Revisó

ISSAC JANIX ALANIS

SUBSECRETARIO DE ENLACE INTERINSTITUCIONAL

Autorizó



GOBIERNO DEL ESTADO DE QUINTANA ROO
FORMATO EVALUATORIO PROGRAMÁTICO DEL SIPPRES FESIPPRES-01
INDICADORES

Página 1 de 2

TRIMESTRE			
1	2	3	4

FECHA
11/04/2025

INSTITUCIÓN: 2111104104 - Secretaría de Gobierno
PROGRAMA PRESUPUESTARIO: E013 - Gobernanza
UNIDAD RESPONSABLE: 1104-2417 - Dirección de Enlace con Organizaciones Sociales
COMPONENTE: F.P.C06 - Organizaciones religiosas capacitadas

IDENTIFICACIÓN DEL INDICADOR	
Indicador	C0616 - Porcentaje de organizaciones religiosas capacitadas en temas de libertad religiosa, registro constitutivo, trámites legales y administrativos

VARIABLES			
NUMERADOR	Número de organizaciones religiosas capacitadas	Unidad de Medida del Numerador	200 - Organización
DENOMINADOR	Número de organizaciones religiosas consideradas en el directorio de la Dirección de Enlace con Organizaciones Sociales	Unidad de Medida del Denominador	200 - Organización

METAS						Semaforización					
Línea Base		Año Meta	Meta Programada en el Año	Comportamiento del Indicador hacia la Meta	Tipo de Método	Rojo		Amarillo		Verde	
Año:	2024					De	Hasta	De	Hasta	De	Hasta
Valor:	30.000	2025	90.000	ASCENDENTE	PORCENTAJE	∞	72.000	72.000	81.000	81.000	99.000
								99.000	∞		

Variable	Calendario Programado												
	Enero	Febrero	Marzo	Abril	Mayo	Junio	Julio	Agosto	Septiembre	Octubre	Noviembre	Diciembre	Total
NUMERADOR	0.000	0.000	90.000	0.000	0.000	90.000	0.000	0.000	90.000	0.000	0.000	90.000	360.000
DENOMINADOR	1.000	1.000	400.000	1.000	1.000	400.000	1.000	1.000	400.000	1.000	1.000	400.000	400.000

ING. LIVIA MARIANA RAMOS MORALES

JEFA DE DEPARTAMENTO DE ATENCIÓN A ASOCIACIONES CIVILES Y RELIGIOSAS

Elaboró

C. PEDRO DANIEL QUIJADA RAMIREZ

DIRECTOR DE ENLACE CON ORGANIZACIONES SOCIALES

Revisó

C. PEDRO DANIEL QUIJADA RAMIREZ

DIRECTOR DE ENLACE CON ORGANIZACIONES SOCIALES

Autorizó



SEFIPLAN
SECRETARÍA DE ECONOMÍA Y FINANZAS
Y PLANEACIÓN

INDICADORES

TRIMESTRE			
1	2	3	4

FECHA
11/04/2025

Variable	Calendario Modificado												
	Enero	Febrero	Marzo	Abril	Mayo	Junio	Julio	Agosto	Septiembre	Octubre	Noviembre	Diciembre	Total
NUMERADOR	0.000	0.000	90.000	0.000	0.000	90.000	0.000	0.000	90.000	0.000	0.000	90.000	360.000
DENOMINADOR	1.000	1.000	400.000	1.000	1.000	400.000	1.000	1.000	400.000	1.000	1.000	400.000	400.000

Variable	Calendario Ejecutado												
	Enero	Febrero	Marzo	Abril	Mayo	Junio	Julio	Agosto	Septiembre	Octubre	Noviembre	Diciembre	Total
NUMERADOR	0.000	0.000	91.000	0.000	0.000	0.000	0.000	0.000	0.000	0.000	0.000	0.000	91.000
DENOMINADOR	1.000	1.000	400.000	1.000	1.000	1.000	1.000	1.000	1.000	1.000	1.000	1.000	400.000

AVANCES PROGRAMÁTICOS									VARIACIÓN	
Trimestral			Acumulado						Trimestral	
Modificado	Ejecutado	Nivel de Cumplimiento	Modificado		Ejecutado		Nivel de Cumplimiento		Numerador	Denominador
abs	abs	%	abs	%	abs	%	%	%	%	%
22.500	22.750	101.111	22.500	25.000	22.750	25.278	101.111	1.111	0.000	
									Observaciones	
									La variación fue debido a que se capacitó a una asociación religiosa más de lo esperado siendo positivo ya que se cumple el supuesto de que las organizaciones religiosas participan en las capacitaciones que otorga el gobierno para fortalecerlas.	

RESULTADOS		
Meta Anual Equivalente	Color del Semáforo	Observaciones
91.000	VERDE	Este indicador tiene como meta anual capacitar a 360 organizaciones religiosas con diversas actividades. En este primer trimestre se capacitaron a 91 organizaciones religiosas de las 90 programadas, lo que representa el 100% de cumplimiento en el trimestre. Las actividades que se realizaron al cumplimiento de la meta fue-ron: La capacitación con el Consejo Interreligioso, reunión con el tema: "Libertad Religiosa y Derechos Huma-nos" y la capacitación en Libertad Religiosa para funcionarios y servidores públicos.

ING. LIVIA MARIANA RAMOS MORALES

C. PEDRO DANIEL QUIJADA RAMIREZ

C. PEDRO DANIEL QUIJADA RAMIREZ

JEFA DE DEPARTAMENTO DE ATENCIÓN A ASOCIACIONES CIVILES Y RELIGIOSAS

DIRECTOR DE ENLACE CON ORGANIZACIONES SOCIALES

DIRECTOR DE ENLACE CON ORGANIZACIONES SOCIALES

Elaboró

Revisó

Autorizó

TRIMESTRE			
1	2	3	4

FECHA
11/04/2025

INSTITUCIÓN: 2111104104 - Secretaría de Gobierno

PROGRAMA PRESUPUESTARIO: E013 - Gobernanza

UNIDAD RESPONSABLE: 1104-2417 - Dirección de Enlace con Organizaciones Sociales


ACTIVIDAD: F.P.C06.A01 - Difusión de convocatorias para capacitación a organizaciones religiosas

IDENTIFICACIÓN DEL INDICADOR	
Indicador	C06A01 - Porcentaje de convocatorias emitidas para capacitación a las organizaciones religiosas

VARIABLES			
NUMERADOR	Número de convocatorias emitidas para capacitación a las organizaciones religiosas	Unidad de Medida del Numerador	86 - Convocatoria
DENOMINADOR	Número de convocatorias de capacitación elaboradas por la Dirección de Enlace con Organizaciones Sociales	Unidad de Medida del Denominador	86 - Convocatoria


METAS						Semaforización					
Línea Base		Año Meta	Meta Programada	Comportamiento del	Tipo de	Rojo		Amarillo		Verde	
Año:	2024		en el Año	Indicador hacia la Meta	Método	De	Hasta	De	Hasta	De	Hasta
Valor:	0.000	2025	100.000	ASCENDENTE	PORCENTAJE	∞	80.000	80.000	90.000	90.000	110.000
								110.000	∞		

Variable	Calendario Programado												
	Enero	Febrero	Marzo	Abril	Mayo	Junio	Julio	Agosto	Septiembre	Octubre	Noviembre	Diciembre	Total
NUMERADOR	0.000	0.000	2.000	0.000	0.000	2.000	0.000	0.000	2.000	0.000	0.000	2.000	8.000
DENOMINADOR	1.000	1.000	2.000	1.000	1.000	2.000	1.000	1.000	2.000	1.000	1.000	2.000	8.000



ING. LIVIA MARIANA RAMOS MORALES

JEFA DE DEPARTAMENTO DE ATENCIÓN A ASOCIACIONES CIVILES Y RELIGIOSAS

Elaboró


C. PEDRO DANIEL QUIJADA RAMIREZ
DIRECTOR DE ENLACE CON ORGANIZACIONES SOCIALES

Revisó


C. PEDRO DANIEL QUIJADA RAMIREZ
DIRECTOR DE ENLACE CON ORGANIZACIONES SOCIALES

Autorizó

INDICADORES

TRIMESTRE			
1	2	3	4

FECHA
11/04/2025

Variable	Calendario Modificado												
	Enero	Febrero	Marzo	Abril	Mayo	Junio	Julio	Agosto	Septiembre	Octubre	Noviembre	Diciembre	Total
NUMERADOR	0.000	0.000	2.000	0.000	0.000	2.000	0.000	0.000	2.000	0.000	0.000	2.000	8.000
DENOMINADOR	1.000	1.000	2.000	1.000	1.000	2.000	1.000	1.000	2.000	1.000	1.000	2.000	8.000

Variable	Calendario Ejecutado												
	Enero	Febrero	Marzo	Abril	Mayo	Junio	Julio	Agosto	Septiembre	Octubre	Noviembre	Diciembre	Total
NUMERADOR	0.000	0.000	2.000	0.000	0.000	0.000	0.000	0.000	0.000	0.000	0.000	0.000	2.000
DENOMINADOR	1.000	1.000	2.000	1.000	1.000	1.000	1.000	1.000	1.000	1.000	1.000	1.000	2.000


AVANCES PROGRAMÁTICOS									VARIACIÓN	
Trimestral			Acumulado						Trimestral	
Modificado	Ejecutado	Nivel de Cumplimiento	Modificado		Ejecutado		Nivel de Cumplimiento		Numerador	Denominador
abs	abs	%	abs	%	abs	%	%	%	%	%
100.000	100.000	100.000	100.000	100.000	100.000	100.000	100.000	100.000	0.000	0.000
Observaciones										
Sin variación										

RESULTADOS		
Meta Anual Equivalente	Color del Semáforo	Observaciones
100.000	VERDE	Este indicador tiene como meta anual difundir 8 convocatorias para la capacitación de organizaciones religiosas. En el primer trimestre, se realizaron 2 oficios de difusión a convocatorias para capacitación con organizaciones religiosas, de 2 programadas, alcanzando del 100 % para este trimestre. Cumpliéndose el supuesto de que las organizaciones religiosas participan en las convocatorias emitidas.


ING. LIVIA MARIANA RAMOS MORALES


JEFA DE DEPARTAMENTO DE ATENCIÓN A ASOCIACIONES CIVILES Y RELIGIOSAS

Elaboró


C. PEDRO DANIEL QUIJADA RAMIREZ

DIRECTOR DE ENLACE CON ORGANIZACIONES SOCIALES

Revisó


C. PEDRO DANIEL QUIJADA RAMIREZ

DIRECTOR DE ENLACE CON ORGANIZACIONES SOCIALES

Autorizó



GOBIERNO DEL ESTADO DE QUINTANA ROO
FORMATO EVALUATORIO PROGRAMÁTICO DEL SIPPRES FESIPPRES-01
INDICADORES

TRIMESTRE			
1	2	3	4

FECHA
11/04/2025

INSTITUCIÓN: 2111104104 - Secretaría de Gobierno
PROGRAMA PRESUPUESTARIO: E013 - Gobernanza
UNIDAD RESPONSABLE: 1104-2417 - Dirección de Enlace con Organizaciones Sociales
ACTIVIDAD: F.P.C06.A02 - Elaboración de directorio de organizaciones religiosas en el estado de Quintana Roo

IDENTIFICACIÓN DEL INDICADOR	
Indicador	C06A02 - Porcentaje de avance en la elaboración del directorio de organizaciones religiosas en el estado de Quintana Roo

VARIABLES			
NUMERADOR	Número de etapas concluidas en la elaboración del directorio de organizaciones religiosas	Unidad de Medida del Numerador	307 - Etapa
DENOMINADOR	Total de etapas programadas por la Subsecretaría de Enlace Interinstitucional para la elaboración de un directorio de organizaciones religiosas	Unidad de Medida del Denominador	307 - Etapa

METAS						Semaforización					
Línea Base		Año Meta	Meta Programada en el Año	Comportamiento del Indicador hacia la Meta	Tipo de Método	Rojo		Amarillo		Verde	
Año:	2024					De	Hasta	De	Hasta	De	Hasta
Valor:	0.000	2025	100.000	ASCENDENTE	PORCENTAJE	∞	80.000	80.000	90.000	90.000	110.000
								110.000	∞		

Variable	Calendario Programado												
	Enero	Febrero	Marzo	Abril	Mayo	Junio	Julio	Agosto	Septiembre	Octubre	Noviembre	Diciembre	Total
NUMERADOR	0.000	0.000	1.000	0.000	0.000	1.000	0.000	0.000	1.000	0.000	0.000	1.000	4.000
DENOMINADOR	1.000	1.000	1.000	1.000	1.000	1.000	1.000	1.000	1.000	1.000	1.000	1.000	4.000

ING. LIVIA MARIANA RAMOS MORALES

JEFA DE DEPARTAMENTO DE ATENCIÓN A ASOCIACIONES CIVILES Y RELIGIOSAS

Elaboró

C. PEDRO DANIEL QUIJADA RAMIREZ

DIRECTOR DE ENLACE CON ORGANIZACIONES SOCIALES

Revisó

C. PEDRO DANIEL QUIJADA RAMIREZ

DIRECTOR DE ENLACE CON ORGANIZACIONES SOCIALES

Autorizó



GOBIERNO DEL ESTADO DE QUINTANA ROO
FORMATO EVALUATORIO PROGRAMÁTICO DEL SIPPRES FESIPPRES-01

INDICADORES

TRIMESTRE			
1	2	3	4

FECHA
11/04/2025

Variable	Calendario Modificado												
	Enero	Febrero	Marzo	Abril	Mayo	Junio	Julio	Agosto	Septiembre	Octubre	Noviembre	Diciembre	Total
NUMERADOR	0.000	0.000	1.000	0.000	0.000	1.000	0.000	0.000	1.000	0.000	0.000	1.000	4.000
DENOMINADOR	1.000	1.000	1.000	1.000	1.000	1.000	1.000	1.000	1.000	1.000	1.000	1.000	4.000

Variable	Calendario Ejecutado												
	Enero	Febrero	Marzo	Abril	Mayo	Junio	Julio	Agosto	Septiembre	Octubre	Noviembre	Diciembre	Total
NUMERADOR	0.000	0.000	1.000	0.000	0.000	0.000	0.000	0.000	0.000	0.000	0.000	0.000	1.000
DENOMINADOR	1.000	1.000	1.000	1.000	1.000	1.000	1.000	1.000	1.000	1.000	1.000	1.000	1.000

AVANCES PROGRAMÁTICOS									VARIACIÓN	
Trimestral			Acumulado						Trimestral	
Modificado	Ejecutado	Nivel de Cumplimiento	Modificado		Ejecutado		Nivel de Cumplimiento		Numerador	Denominador
abs	abs	%	abs	%	abs	%	%	%	%	%
100.000	100.000	100.000	100.000	100.000	100.000	100.000	100.000	100.000	0.000	0.000
									Observaciones	
									Sin variación	

RESULTADOS		
Meta Anual Equivalente	Color del Semáforo	Observaciones
100.000	VERDE	Este indicador tiene como meta anual la elaboración de 4 etapas para el avance del directorio de organizaciones religiosas. En este primer trimestre, se realizó la primera etapa, de 1 programada, dando cumplimiento del 100 % trimestral. En esta etapa se agregaron 92 Organizaciones Religiosas al directorio. Cumpliendo el supuesto de que las organizaciones religiosas otorgan sus datos de contacto a la Secretaría de Gobierno para la actualización del padrón.


ING. LIVIA MARIANA RAMOS MORALES


JEFA DE DEPARTAMENTO DE ATENCIÓN A ASOCIACIONES CIVILES Y RELIGIOSAS

Elaboró


C. PEDRO DANIEL QUIJADA RAMIREZ

DIRECTOR DE ENLACE CON ORGANIZACIONES SOCIALES

Revisó


C. PEDRO DANIEL QUIJADA RAMIREZ

DIRECTOR DE ENLACE CON ORGANIZACIONES SOCIALES

Autorizó

TRIMESTRE			
1	2	3	4

FECHA
02/04/2025

INSTITUCIÓN: 2111104104 - Secretaría de Gobierno
 PROGRAMA PRESUPUESTARIO: E013 - Gobernanza
 UNIDAD RESPONSABLE: 1104-2423 - Dirección de Atención a Migrantes y Asuntos Internacionales
 COMPONENTE: F.P.C07 - Personas migrantes con acciones de vinculación, atendidas

IDENTIFICACIÓN DEL INDICADOR	
Indicador	C07 - Porcentaje de personas migrantes atendidas con acciones de vinculación

VARIABLES			
NUMERADOR	Número de personas migrantes atendidas con acciones de vinculación	Unidad de Medida del Numerador	209 - Persona
DENOMINADOR	Total de personas migrantes consideradas para las acciones de vinculación	Unidad de Medida del Denominador	209 - Persona


METAS						Semafización					
Línea Base		Año Meta	Meta Programada	Comportamiento del	Tipo de	Rojo		Amarillo		Verde	
Año:	2024		en el Año	Indicador hacia la Meta	Método	De	Hasta	De	Hasta	De	Hasta
Valor:	0.000	2025	100.000	ASCENDENTE	PORCENTAJE	∞	80.000	80.000	90.000	90.000	110.000
								110.000	∞		


Variable	Calendario Programado												
	Enero	Febrero	Marzo	Abril	Mayo	Junio	Julio	Agosto	Septiembre	Octubre	Noviembre	Diciembre	Total
NUMERADOR	0.000	0.000	35.000	0.000	0.000	45.000	0.000	0.000	35.000	0.000	0.000	35.000	150.000
DENOMINADOR	1.000	1.000	35.000	1.000	1.000	45.000	1.000	1.000	35.000	1.000	1.000	35.000	150.000


 C. Isela del Carmen Bravo Delgado.

Jefe de Departamento de Atención al Migrante.

Elaboró


 Ing. Fernando Hernández Ramírez
 Director de Atención a Migrantes y Asuntos Internacionales


 Ing. Fernando Hernández Ramírez
 Director de Atención a Migrantes y Asuntos Internacionales

Autorizó

INDICADORES

TRIMESTRE			
1	2	3	4

FECHA
02/04/2025

Variable	Calendario Modificado												
	Enero	Febrero	Marzo	Abril	Mayo	Junio	Julio	Agosto	Septiembre	Octubre	Noviembre	Diciembre	Total
NUMERADOR	0.000	0.000	35.000	0.000	0.000	45.000	0.000	0.000	35.000	0.000	0.000	35.000	150.000
DENOMINADOR	1.000	1.000	35.000	1.000	1.000	45.000	1.000	1.000	35.000	1.000	1.000	35.000	150.000

Variable	Calendario Ejecutado												
	Enero	Febrero	Marzo	Abril	Mayo	Junio	Julio	Agosto	Septiembre	Octubre	Noviembre	Diciembre	Total
NUMERADOR	0.000	0.000	35.000	0.000	0.000	0.000	0.000	0.000	0.000	0.000	0.000	0.000	35.000
DENOMINADOR	1.000	1.000	35.000	1.000	1.000	1.000	1.000	1.000	1.000	1.000	1.000	1.000	35.000


AVANCES PROGRAMÁTICOS								VARIACION	
Trimestral			Acumulado					Trimestral	
Modificado	Ejecutado	Nivel de Cumplimiento	Modificado		Ejecutado		Nivel de Cumplimiento	Numerador	Denominador
abs	abs	%	abs	%	abs	%	%	%	%
100.000	100.000	100.000	100.000	100.000	100.000	100.000	100.000	0.000	0.000
								Observaciones	
								Sin variación trimestral	


RESULTADOS		
Meta Anual Equivalente	Color del Semáforo	Observaciones
100.000	VERDE	Este indicador tiene como meta anual 150 personas migrantes atendidas con acciones de vinculación. En este trimestre se atendieron 35 personas migrantes de 35 programadas. El porcentaje que se alcanzó es del 100% en el trimestre. Entregando trípticos en el Instituto Tecnológico del Municipio de Carrillo Puerto, con los temas "Derechos de la Personas Migrantes que transitan en México" y "Trata de Personas".


 C. Isela del Carmen Bravo Delgado.

Jefa de Departamento de Atención al Migrante.

Elaboró


 Ing. Fernando Hernández Ramírez
 Director de Atención a Migrantes y Asuntos Internacionales
 Revisó


 Ing. Fernando Hernández Ramírez
 Director de Atención a Migrantes y Asuntos Internacionales
 Autorizó

TRIMESTRE			
1	2	3	4

FECHA
02/04/2025


INSTITUCIÓN: 2111104104 - Secretaría de Gobierno
PROGRAMA PRESUPUESTARIO: E013 - Gobernanza
UNIDAD RESPONSABLE: 1104-2423 - Dirección de Atención a Migrantes y Asuntos Internacionales
ACTIVIDAD: F.P.C07.A01 - Difusión de campañas sobre derechos y servicios para las personas migrantes

IDENTIFICACIÓN DEL INDICADOR	
Indicador	C07A01 - Porcentaje de campañas difundidas sobre los derechos y servicios para las personas migrantes

VARIABLES			
NUMERADOR	Número de campañas sobre los derechos y servicios para las personas migrantes difundidas	Unidad de Medida del Numerador	59 - Campaña
DENOMINADOR	Total de campañas sobre los derechos y servicios para las personas migrantes diseñadas	Unidad de Medida del Denominador	59 - Campaña


METAS						Semafización					
Línea Base		Año Meta	Meta Programada	Comportamiento del	Tipo de	Rojo		Amarillo		Verde	
Año:	2024		en el Año	Indicador hacia la Meta	Método	De	Hasta	De	Hasta	De	Hasta
Valor:	0.000	2025	100.000	ASCENDENTE	PORCENTAJE	-	80.000	80.000	90.000	90.000	110.000
								110.000	-		


Variable	Calendario Programado												
	Enero	Febrero	Marzo	Abril	Mayo	Junio	Julio	Agosto	Septiembre	Octubre	Noviembre	Diciembre	Total
NUMERADOR	0.000	0.000	1.000	0.000	0.000	1.000	0.000	0.000	1.000	0.000	0.000	1.000	4.000
DENOMINADOR	1.000	1.000	1.000	1.000	1.000	1.000	1.000	1.000	1.000	1.000	1.000	1.000	4.000


C. Isela del Carmen Bravo Delgado.

Jefa de Departamento de Atención al Migrante.

Elaboró


Ing. Fernando Hernández Ramírez
Director de Atención a Migrantes y Asuntos Internacionales
Revisó


Ing. Fernando Hernández Ramírez
Director de Atención a Migrantes y Asuntos Internacionales
Autorizó

TRIMESTRE			
1	2	3	4


FECHA
02/04/2025

Variable	Calendario Modificado												
	Enero	Febrero	Marzo	Abril	Mayo	Junio	Julio	Agosto	Septiembre	Octubre	Noviembre	Diciembre	Total
NUMERADOR	0.000	0.000	1.000	0.000	0.000	1.000	0.000	0.000	1.000	0.000	0.000	1.000	4.000
DENOMINADOR	1.000	1.000	1.000	1.000	1.000	1.000	1.000	1.000	1.000	1.000	1.000	1.000	4.000

Variable	Calendario Ejecutado												
	Enero	Febrero	Marzo	Abril	Mayo	Junio	Julio	Agosto	Septiembre	Octubre	Noviembre	Diciembre	Total
NUMERADOR	0.000	0.000	1.000	0.000	0.000	0.000	0.000	0.000	0.000	0.000	0.000	0.000	1.000
DENOMINADOR	1.000	1.000	1.000	1.000	1.000	1.000	1.000	1.000	1.000	1.000	1.000	1.000	1.000

AVANCES PROGRAMÁTICOS								VARIACIÓN	
Trimestral			Acumulado					Trimestral	
Modificado	Ejecutado	Nivel de Cumplimiento	Modificado		Ejecutado		Nivel de Cumplimiento	Numerador	Denominador
abs	abs	%	abs	%	abs	%	%	%	%
100.000	100.000	100.000	100.000	100.000	100.000	100.000	100.000	0.000	0.000
								Observaciones	
								Sin Variación trimestral	

RESULTADOS		
Meta Anual Equivalente	Color del Semáforo	Observaciones
100.000	VERDE	Este Indicador tiene como meta anual 4 campañas de difusión sobre los derechos y servicios de los migrantes. En este trimestre se difundió una campaña alcanzando el 100% trimestral. Se difundió el tema: "Derechos de las personas migrantes que transitan en México", obteniendo 50 impactos en redes sociales.


C. Isela del Carmen Bravo Delgado.

Jefa de Departamento de Atención al Migrante.

Elaboró


Ing. Fernando Hernández Ramírez

Director de Atención a Migrantes y Asuntos Internacionales

Revisó


Ing. Fernando Hernández Ramírez

Director de Atención a Migrantes y Asuntos Internacionales

Autorizó