

## INDICADORES

| TRIMESTRE |   |   |   |
|-----------|---|---|---|
| 1         | 2 | 3 | 4 |

|            |
|------------|
| FECHA      |
| 04/07/2025 |

|                                 |   |
|---------------------------------|---|
| <b>INSTITUCIÓN:</b>             | 2111104104 - Secretaría de Gobierno   |
| <b>PROGRAMA PRESUPUESTARIO:</b> | E013 - Gobernanza   |
| <b>UNIDAD RESPONSABLE:</b>      | 1104-3304 - Coordinación General de la Estrategia Integral Para la Construcción de la Paz   |
| <b>COMPONENTE:</b>              | F.P.C01 - Estrategia integral para la construcción de la paz en la ciudadanía, implementada |

### IDENTIFICACIÓN DEL INDICADOR

|           |  |
|-----------|--|
| Indicador | C0111 - Porcentaje de cumplimiento de las acciones coordinadas para la construcción de la paz en la ciudadanía |
|-----------|--|

## VARIABLES

|                    |   |   |            |
|--------------------|---|---|------------|
| <b>NUMERADOR</b>   | Acciones coordinadas para la construcción de la paz   | <b>Unidad de Medida del Numerador</b>   | 2 - Acción |
| <b>DENOMINADOR</b> | Acciones para la construcción de la paz programadas con los tres órdenes de gobierno y agrupaciones religiosas, sociales, empresariales y similares | <b>Unidad de Medida del Denominador</b> | 2 - Acción |

| METAS      |         |          |                 |                         |            | Semaforización |        |          |        |        |         |
|------------|---------|----------|-----------------|-------------------------|------------|----------------|--------|----------|--------|--------|---------|
| Linea Base |         | Año Meta | Meta Programada | Comportamiento del      | Tipo de    | Rojo           |        | Amarillo |        | Verde  |         |
| Año:       | 2024    |          | en el Año       | Indicador hacia la Meta | Método     | De             | Hasta  | De       | Hasta  | De     | Hasta   |
| Valor:     | 100.000 | 2025     | 100.000         | ASCENDENTE              | PORCENTAJE | 0              | 80.000 | 80.000   | 90.000 | 90.000 | 110.000 |
|            |         |          |                 |                         |            |                |        | 110.000  | 0      |        |         |

| Variable    | Calendario Programado |         |       |       |       |       |       |        |            |         |           |           |        |
|-------------|-----------------------|---------|-------|-------|-------|-------|-------|--------|------------|---------|-----------|-----------|--------|
|             | Enero                 | Febrero | Marzo | Abril | Mayo  | Junio | Julio | Agosto | Septiembre | Octubre | Noviembre | Diciembre | Total  |
| NUMERADOR   | 0.000                 | 0.000   | 4.000 | 0.000 | 0.000 | 4.000 | 0.000 | 0.000  | 4.000      | 0.000   | 0.000     | 4.000     | 16.000 |
| DENOMINADOR | 1.000                 | 1.000   | 4.000 | 1.000 | 1.000 | 4.000 | 1.000 | 1.000  | 4.000      | 1.000   | 1.000     | 4.000     | 16.000 |



Psic. Lucía María Ricalde Peón

**Directora de la Estrategia Integral para la Construcción de la Paz**

Elaboró

Arq. Oscar Francisco Guzmán Zerecero

**Coordinador General de la Estrategia Integral para la Construcción de la Paz**

Revisó

  
Arq. Oscar Francisco Guzmán Zerecero

**Coordinador General de la Estrategia Integral para la Construcción de la Paz**

**Autorizó**

**GOBIERNO DEL ESTADO DE QUINTANA ROO**  
**FORMATO EVALUATORIO PROGRAMÁTICO DEL SIPPRES FESIPPRES-01**  
**INDICADORES**

| TRIMESTRE |   |   |   |
|-----------|---|---|---|
| 1         | 2 | 3 | 4 |

| FECHA      |
|------------|
| 04/07/2025 |

| Variable    | Calendario Modificado |         |       |       |       |       |       |        |            |         |           |           |        |
|-------------|-----------------------|---------|-------|-------|-------|-------|-------|--------|------------|---------|-----------|-----------|--------|
|             | Enero                 | Febrero | Marzo | Abril | Mayo  | Junio | Julio | Agosto | Septiembre | Octubre | Noviembre | Diciembre | Total  |
| NUMERADOR   | 0.000                 | 0.000   | 4.000 | 0.000 | 0.000 | 4.000 | 0.000 | 0.000  | 4.000      | 0.000   | 0.000     | 4.000     | 16.000 |
| DENOMINADOR | 1.000                 | 1.000   | 4.000 | 1.000 | 1.000 | 4.000 | 1.000 | 1.000  | 4.000      | 1.000   | 1.000     | 4.000     | 16.000 |

| Variable    | Calendario Ejecutado |         |       |       |       |       |       |        |            |         |           |           |       |
|-------------|----------------------|---------|-------|-------|-------|-------|-------|--------|------------|---------|-----------|-----------|-------|
|             | Enero                | Febrero | Marzo | Abril | Mayo  | Junio | Julio | Agosto | Septiembre | Octubre | Noviembre | Diciembre | Total |
| NUMERADOR   | 0.000                | 0.000   | 4.000 | 0.000 | 0.000 | 4.000 | 0.000 | 0.000  | 0.000      | 0.000   | 0.000     | 0.000     | 8.000 |
| DENOMINADOR | 1.000                | 1.000   | 4.000 | 1.000 | 1.000 | 4.000 | 1.000 | 1.000  | 1.000      | 1.000   | 1.000     | 1.000     | 8.000 |

| AVANCES PROGRAMÁTICOS |           |                       |            |         |           |         |                       |  | VARIACIÓN  |             |
|-----------------------|-----------|-----------------------|------------|---------|-----------|---------|-----------------------|--|--|-------------|
| Trimestral            |           |                       | Acumulado  |         |           |         |                       |  | Trimestral   |             |
| Modificado            | Ejecutado | Nivel de Cumplimiento | Modificado |         | Ejecutado |         | Nivel de Cumplimiento |  | Numerador  | Denominador |
| abs                   | abs       | %                     | abs        | %       | abs       | %       | %                     |  | %  | %           |
| 100.000               | 100.000   | 100.000               | 100.000    | 100.000 | 100.000   | 100.000 | 100.000               |  | 0.000  | 0.000       |
|                       |           |                       |            |         |           |         |                       |  | Observaciones  |             |
|                       |           |                       |            |         |           |         |                       |  | Este indicador tiene como meta anual realizar 16 acciones coordinadas para la construcción de la paz. En este trimestre se realizaron 4 acciones de las 4 programadas, lo cual representa un porcentaje alcanzado del 100.00%. |             |

| RESULTADOS             |                    |  |
|------------------------|--------------------|--|
| Meta Anual Equivalente | Color del Semáforo | Observaciones  |
| 100.000                | VERDE              | Este indicador tiene como meta anual realizar 16 acciones coordinadas para la construcción de la paz. En este trimestre se realizaron 4 acciones de las 4 programadas, lo cual representa un porcentaje alcanzado del 100.00%. |

  
Psic. Lucía María Ricalde Peón

Directora de la Estrategia Integral para la Construcción de la Paz

Elaboró

  
Arq. Oscar Francisco Guzmán Zerecero

Coordinador General de la Estrategia Integral para la Construcción de la Paz

Revisó

  
Arq. Oscar Francisco Guzmán Zerecero

Coordinador General de la Estrategia Integral para la Construcción de la Paz

Autorizó



| TRIMESTRE |   |   |   |
|-----------|---|---|---|
| 1         | 2 | 3 | 4 |

| FECHA      |
|------------|
| 04/07/2025 |

**INSTITUCIÓN:** 2111104104 - Secretaría de Gobierno  
**PROGRAMA PRESUPUESTARIO:** E013 - Gobernanza  
**UNIDAD RESPONSABLE:** 1104-3440 - Dirección de Proyectos, Capacitación y Prevención de las Violencias  
**ACTIVIDAD:** F.P.C01.A01 - Capacitación hacia la ciudadanía sobre las causas de las violencias y construcción de la paz en la sociedad

| IDENTIFICACIÓN DEL INDICADOR |   |
|------------------------------|---|
| Indicador                    | C01A01 - Porcentaje de capacitaciones y sensibilizaciones realizadas a la ciudadanía sobre las causas de las violencias y construcción de la paz en la sociedad |

| VARIABLES          |  |                                  |                   |
|--------------------|--|----------------------------------|-------------------|
| <b>NUMERADOR</b>   | Número de capacitaciones y sensibilizaciones sobre las causas de las violencias y construcción de la paz en la sociedad realizadas | Unidad de Medida del Numerador   | 61 - Capacitación |
| <b>DENOMINADOR</b> | Total de capacitaciones y sensibilizaciones sobre las causas de las violencias y construcción de la paz en la sociedad programadas | Unidad de Medida del Denominador | 61 - Capacitación |

| METAS      |         |          |                 |                         |            | Semaforización |        |          |        |        |         |
|------------|---------|----------|-----------------|-------------------------|------------|----------------|--------|----------|--------|--------|---------|
| Línea Base |         | Año Meta | Meta Programada | Comportamiento del      | Tipo de    | Rojo           |        | Amarillo |        | Verde  |         |
| Año:       | 2024    |          | en el Año       | Indicador hacia la Meta | Método     | De             | Hasta  | De       | Hasta  | De     | Hasta   |
| Valor:     | 100.000 | 2025     | 100.000         | ASCENDENTE              | PORCENTAJE | ∞              | 80.000 | 80.000   | 90.000 | 90.000 | 110.000 |
|            |         |          |                 |                         |            |                |        | 110.000  | ∞      |        |         |

| Variable    | Calendario Programado |         |       |       |       |       |       |        |            |         |           |           |        |
|-------------|-----------------------|---------|-------|-------|-------|-------|-------|--------|------------|---------|-----------|-----------|--------|
|             | Enero                 | Febrero | Marzo | Abril | Mayo  | Junio | Julio | Agosto | Septiembre | Octubre | Noviembre | Diciembre | Total  |
| NUMERADOR   | 0.000                 | 0.000   | 3.000 | 0.000 | 0.000 | 3.000 | 0.000 | 0.000  | 3.000      | 0.000   | 0.000     | 3.000     | 12.000 |
| DENOMINADOR | 1.000                 | 1.000   | 3.000 | 1.000 | 1.000 | 3.000 | 1.000 | 1.000  | 3.000      | 1.000   | 1.000     | 3.000     | 12.000 |

  
 Psic. Lucía María Ricalde Peón

Directora de la Estrategia Integral para la Construcción de la Paz

Elaboró

  
 Lcda. Tania Isabel Villada de la Piedra Rosas

Directora de Proyectos, Capacitación y Prevención de las Violencias

Revisó

  
 Oscar Franciasco Guzmán Zerecero

Coordinador General de la Estrategia Integral para La Construcción de la Paz

Autorizó

| TRIMESTRE |   |   |   |
|-----------|---|---|---|
| 1         | 2 | 3 | 4 |

| FECHA      |
|------------|
| 04/07/2025 |

| Variable    | Calendario Modificado |         |       |       |       |       |       |        |            |         |           |           |        |
|-------------|-----------------------|---------|-------|-------|-------|-------|-------|--------|------------|---------|-----------|-----------|--------|
|             | Enero                 | Febrero | Marzo | Abril | Mayo  | Junio | Julio | Agosto | Septiembre | Octubre | Noviembre | Diciembre | Total  |
| NUMERADOR   | 0.000                 | 0.000   | 3.000 | 0.000 | 0.000 | 3.000 | 0.000 | 0.000  | 3.000      | 0.000   | 0.000     | 3.000     | 12.000 |
| DENOMINADOR | 1.000                 | 1.000   | 3.000 | 1.000 | 1.000 | 3.000 | 1.000 | 1.000  | 3.000      | 1.000   | 1.000     | 3.000     | 12.000 |

| Variable    | Calendario Ejecutado |         |       |       |       |       |       |        |            |         |           |           |       |
|-------------|----------------------|---------|-------|-------|-------|-------|-------|--------|------------|---------|-----------|-----------|-------|
|             | Enero                | Febrero | Marzo | Abril | Mayo  | Junio | Julio | Agosto | Septiembre | Octubre | Noviembre | Diciembre | Total |
| NUMERADOR   | 0.000                | 0.000   | 3.000 | 0.000 | 0.000 | 3.000 | 0.000 | 0.000  | 0.000      | 0.000   | 0.000     | 0.000     | 6.000 |
| DENOMINADOR | 1.000                | 1.000   | 3.000 | 1.000 | 1.000 | 3.000 | 1.000 | 1.000  | 1.000      | 1.000   | 1.000     | 1.000     | 6.000 |

| AVANCES PROGRAMÁTICOS |           |                       |            |         |           |         |                       | VARIACIÓN  |             |
|-----------------------|-----------|-----------------------|------------|---------|-----------|---------|-----------------------|--|-------------|
| Trimestral            |           |                       | Acumulado  |         |           |         |                       | Trimestral   |             |
| Modificado            | Ejecutado | Nivel de Cumplimiento | Modificado |         | Ejecutado |         | Nivel de Cumplimiento | Numerador  | Denominador |
| abs                   | abs       | %                     | abs        | %       | abs       | %       | %                     | %  | %           |
| 100.000               | 100.000   | 100.000               | 100.000    | 100.000 | 100.000   | 100.000 | 100.000               | 0.000  | 0.000       |
|                       |           |                       |            |         |           |         |                       | Observaciones  |             |
|                       |           |                       |            |         |           |         |                       | Este indicador tiene como meta anual realizar 12 capacitaciones y sensibilizaciones sobre las causas de las violencias y construcción de la paz en la sociedad. En este trimestre se realizaron 3 capacitaciones de las 3 programadas, lo cual representa un porcentaje alcanzado del 100.00%. |             |

| RESULTADOS             |                    |   |
|------------------------|--------------------|---|
| Meta Anual Equivalente | Color del Semáforo | Observaciones   |
| 100.000                | VERDE              | Se brindaron 3 pláticas de capacitación y sensibilización en materia de Prevención de las Adicciones, éstas impartidas a personas servidoras públicas adscritas al Ayuntamiento de Playa del Carmen, Quintana Roo, estudiantes, maestros y personal administrativo de la Escuela Secundaria #14, Los Corales y público en general con un total de 100 beneficiarios de los cuales 52 fueron mujeres y 48 fueron hombres estas con el fin de informar, prevenir, detectar y atender las violencias |

Psic. Lucia Maria Ricalde Peon

Directora de la Estrategia Integral para la Construcción de la Paz

Lcda. Tania Isabel Villada de la Piedra Rosas

Directora de Proyectos, Capacitación y Prevención de las Violencias

Oscar Francisco Guzmán Zerecero

Coordinador General de la Estrategia Integral para La Construcción de la Paz

Elaboró

Revisó

Autorizó



INDICADORES

| TRIMESTRE |   |   |   |
|-----------|---|---|---|
| 1         | 2 | 3 | 4 |

| FECHA      |
|------------|
| 04/07/2025 |

**INSTITUCIÓN:** 2111104104 - Secretaría de Gobierno  
**PROGRAMA PRESUPUESTARIO:** E013 - Gobernanza  
**UNIDAD RESPONSABLE:** 1104-3439 - Dirección de la Estrategia Integral Para la Construcción de la Paz  
**ACTIVIDAD:** F.P.C01.A02 - Atención mediante asesorías a organizaciones ciudadanas y personal de las instituciones para promover la construcción de la paz en la sociedad

| IDENTIFICACIÓN DEL INDICADOR |   |
|------------------------------|---|
| Indicador                    | C01A02 - Porcentaje de asesorías a organizaciones ciudadanas y personal de las instituciones para promover la construcción de la paz en la sociedad |

| VARIABLES   |  |                                  |               |
|-------------|--|----------------------------------|---------------|
| NUMERADOR   | Número de asesorías a organizaciones ciudadanas y personal de las instituciones para para promover la construcción de la paz en la sociedad        | Unidad de Medida del Numerador   | 38 - Asesoría |
| DENOMINADOR | Total de asesorías a organizaciones ciudadanas y personal de las instituciones para promover la construcción de la paz en la sociedad, programadas | Unidad de Medida del Denominador | 38 - Asesoría |

| METAS      |         |          |                           |  |                | Semaforización |        |          |        |        |         |
|------------|---------|----------|---------------------------|--|----------------|----------------|--------|----------|--------|--------|---------|
| Línea Base |         | Año Meta | Meta Programada en el Año | Comportamiento del Indicador hacia la Meta | Tipo de Método | Rojo           |        | Amarillo |        | Verde  |         |
| Año:       | 2024    |          |                           |  |                | De             | Hasta  | De       | Hasta  | De     | Hasta   |
| Valor:     | 100.000 | 2025     | 100.000                   | ASCENDENTE                                 | PORCENTAJE     | ∞              | 80.000 | 80.000   | 90.000 | 90.000 | 110.000 |
|            |         |          |                           |  |                |                |        | 110.000  | ∞      |        |         |

| Variable    | Calendario Programado |         |       |       |       |       |       |        |            |         |           |           |        |
|-------------|-----------------------|---------|-------|-------|-------|-------|-------|--------|------------|---------|-----------|-----------|--------|
|             | Enero                 | Febrero | Marzo | Abril | Mayo  | Junio | Julio | Agosto | Septiembre | Octubre | Noviembre | Diciembre | Total  |
| NUMERADOR   | 0.000                 | 0.000   | 3.000 | 0.000 | 0.000 | 3.000 | 0.000 | 0.000  | 3.000      | 0.000   | 0.000     | 3.000     | 12.000 |
| DENOMINADOR | 1.000                 | 1.000   | 3.000 | 1.000 | 1.000 | 3.000 | 1.000 | 1.000  | 3.000      | 1.000   | 1.000     | 3.000     | 12.000 |

  
Psic. Lucía María Ricalde Peón

Directora de la Estrategia Integral para la Construcción de la Paz

  
Psic. Lucía María Ricalde Peón

Directora de la Estrategia Integral para la Construcción de la Paz

  
Arq. Oscar Francisco Guzmán Zerecero

Coordinador General de la Estrategia Integral para la Construcción de la Paz

Elaboró

Revisó

Autorizó

| TRIMESTRE |   |   |   | FECHA      |
|-----------|---|---|---|------------|
| 1         | 2 | 3 | 4 | 04/07/2025 |

| Variable    | Calendario Modificado |         |       |       |       |       |       |        |            |         |           |           |        |
|-------------|-----------------------|---------|-------|-------|-------|-------|-------|--------|------------|---------|-----------|-----------|--------|
|             | Enero                 | Febrero | Marzo | Abril | Mayo  | Junio | Julio | Agosto | Septiembre | Octubre | Noviembre | Diciembre | Total  |
| NUMERADOR   | 0.000                 | 0.000   | 3.000 | 0.000 | 0.000 | 3.000 | 0.000 | 0.000  | 3.000      | 0.000   | 0.000     | 3.000     | 12.000 |
| DENOMINADOR | 1.000                 | 1.000   | 3.000 | 1.000 | 1.000 | 3.000 | 1.000 | 1.000  | 3.000      | 1.000   | 1.000     | 3.000     | 12.000 |

| Variable    | Calendario Ejecutado |         |       |       |       |       |       |        |            |         |           |           |       |
|-------------|----------------------|---------|-------|-------|-------|-------|-------|--------|------------|---------|-----------|-----------|-------|
|             | Enero                | Febrero | Marzo | Abril | Mayo  | Junio | Julio | Agosto | Septiembre | Octubre | Noviembre | Diciembre | Total |
| NUMERADOR   | 0.000                | 0.000   | 3.000 | 0.000 | 0.000 | 3.000 | 0.000 | 0.000  | 0.000      | 0.000   | 0.000     | 0.000     | 6.000 |
| DENOMINADOR | 1.000                | 1.000   | 3.000 | 1.000 | 1.000 | 3.000 | 1.000 | 1.000  | 1.000      | 1.000   | 1.000     | 1.000     | 6.000 |

| AVANCES PROGRAMÁTICOS |           |                       |            |         |           |         |                       | VARIACIÓN     |             |
|-----------------------|-----------|-----------------------|------------|---------|-----------|---------|-----------------------|---------------|-------------|
| Trimestral            |           |                       | Acumulado  |         |           |         |                       | Trimestral    |             |
| Modificado            | Ejecutado | Nivel de Cumplimiento | Modificado |         | Ejecutado |         | Nivel de Cumplimiento | Numerador     | Denominador |
| abs                   | abs       | %                     | abs        | %       | abs       | %       | %                     | %             | %           |
| 100.000               | 100.000   | 100.000               | 100.000    | 100.000 | 100.000   | 100.000 | 100.000               | 0.000         | 0.000       |
|                       |           |                       |            |         |           |         |                       | Observaciones |             |
|                       |           |                       |            |         |           |         |                       | Sin variación |             |

| RESULTADOS             |                    |  |
|------------------------|--------------------|--|
| Meta Anual Equivalente | Color del Semáforo | Observaciones  |
| 100.000                | VERDE              | Este indicador tiene como meta anual realizar 12 asesorías a organizaciones ciudadanas y personal de las instituciones para para promover la construcción de la paz en la sociedad. En este trimestre se realizaron 3 asesorías a organizaciones de las 3 programadas, lo cual representa un porcentaje alcanzado del 100.00%. |

  
 Psic. Lucia María Ricalde Peón

Directora de la Estrategia Integral para la Construcción de la Paz

  
 Psic. Lucia María Ricalde Peón

Directora de la Estrategia Integral para la Construcción de la Paz

  
 Arq. Oscar Francisco Guzmán Zerecero

Coordinador General de la Estrategia Integral para la Construcción de la Paz

Elaboró

Revisó

Autorizó



GOBIERNO DEL ESTADO DE QUINTANA ROO  
FORMATO EVALUATORIO PROGRAMÁTICO DEL SIPPRES FESIPPRES-01  
INDICADORES

| TRIMESTRE |   |   |   |
|-----------|---|---|---|
| 1         | 2 | 3 | 4 |

| FECHA      |
|------------|
| 07/07/2025 |

INSTITUCIÓN: 2111104104 - Secretaría de Gobierno  
PROGRAMA PRESUPUESTARIO: E013 - Gobernanza  
UNIDAD RESPONSABLE: 1104-2213 - Subsecretaría de Enlace Interinstitucional  
ACTIVIDAD: F.P.C01.A03 - Realización de acciones con la sociedad civil organizada para el fomento de la Igualdad Sustantiva entre Mujeres y Hombres y construcción de la paz en la sociedad

| IDENTIFICACIÓN DEL INDICADOR |  |
|------------------------------|--|
| Indicador                    | C01A03 - Porcentaje de organizaciones que participan en acciones para fomento de la Igualdad Sustantiva entre Mujeres y Hombres y construcción de la paz en la sociedad, desagregado por sexo. |

| VARIABLES   |  |                                  |                    |
|-------------|--|----------------------------------|--------------------|
| NUMERADOR   | Número de organizaciones que participan en acciones para fomento de la Igualdad Sustantiva entre Mujeres y Hombres y construcción de la paz en la sociedad | Unidad de Medida del Numerador   | 200 - Organización |
| DENOMINADOR | Total de organizaciones sociales y religiosas registradas en el directorio de la Subsecretaría de Enlace Interinstitucional                                | Unidad de Medida del Denominador | 200 - Organización |

| METAS      |        |          |                           |  |                | Semaforización |        |          |        |        |        |
|------------|--------|----------|---------------------------|--|----------------|----------------|--------|----------|--------|--------|--------|
| Línea Base |        | Año Meta | Meta Programada en el Año | Comportamiento del Indicador hacia la Meta | Tipo de Método | Rojo           |        | Amarillo |        | Verde  |        |
| Año:       | 2023   |          |                           |  |                | De             | Hasta  | De       | Hasta  | De     | Hasta  |
| Valor:     | 47.549 | 2025     | 15.576                    | ASCENDENTE                                 | PORCENTAJE     | ∞              | 12.461 | 12.461   | 14.019 | 14.019 | 17.134 |
|            |        |          |                           |  |                |                |        | 17.134   | ∞      |        |        |

| Variable    | Calendario Programado |         |         |       |       |         |       |        |            |         |           |           |         |
|-------------|-----------------------|---------|---------|-------|-------|---------|-------|--------|------------|---------|-----------|-----------|---------|
|             | Enero                 | Febrero | Marzo   | Abril | Mayo  | Junio   | Julio | Agosto | Septiembre | Octubre | Noviembre | Diciembre | Total   |
| NUMERADOR   | 0.000                 | 0.000   | 25.000  | 0.000 | 0.000 | 25.000  | 0.000 | 0.000  | 25.000     | 0.000   | 0.000     | 25.000    | 100.000 |
| DENOMINADOR | 1.000                 | 1.000   | 642.000 | 1.000 | 1.000 | 642.000 | 1.000 | 1.000  | 642.000    | 1.000   | 1.000     | 642.000   | 642.000 |

LIC. JORGE LUIS ANDRADE PÉREZ

JEFE DE DEPARTAMENTO DE DIFUSIÓN EN LA ZONA NORTE

Elaboró

ISSAC JANIX ALANIS

SUBSECRETARIO DE ENLACE INTERINSTITUCIONAL

Revisó

ISSAC JANIX ALANIS

SUBSECRETARIO DE ENLACE INTERINSTITUCIONAL

Autorizó



INDICADORES

| TRIMESTRE |   |   |   |
|-----------|---|---|---|
| 1         | 2 | 3 | 4 |

| FECHA      |
|------------|
| 07/07/2025 |

| Variable    | Calendario Modificado |         |         |       |       |         |       |        |            |         |           |           |         |
|-------------|-----------------------|---------|---------|-------|-------|---------|-------|--------|------------|---------|-----------|-----------|---------|
|             | Enero                 | Febrero | Marzo   | Abril | Mayo  | Junio   | Julio | Agosto | Septiembre | Octubre | Noviembre | Diciembre | Total   |
| NUMERADOR   | 0.000                 | 0.000   | 25.000  | 0.000 | 0.000 | 25.000  | 0.000 | 0.000  | 25.000     | 0.000   | 0.000     | 25.000    | 100.000 |
| DENOMINADOR | 1.000                 | 1.000   | 642.000 | 1.000 | 1.000 | 642.000 | 1.000 | 1.000  | 642.000    | 1.000   | 1.000     | 642.000   | 642.000 |

| Variable    | Calendario Ejecutado |         |         |       |       |         |       |        |            |         |           |           |         |
|-------------|----------------------|---------|---------|-------|-------|---------|-------|--------|------------|---------|-----------|-----------|---------|
|             | Enero                | Febrero | Marzo   | Abril | Mayo  | Junio   | Julio | Agosto | Septiembre | Octubre | Noviembre | Diciembre | Total   |
| NUMERADOR   | 0.000                | 0.000   | 25.000  | 0.000 | 0.000 | 25.000  | 0.000 | 0.000  | 0.000      | 0.000   | 0.000     | 0.000     | 50.000  |
| DENOMINADOR | 1.000                | 1.000   | 642.000 | 1.000 | 1.000 | 642.000 | 1.000 | 1.000  | 1.000      | 1.000   | 1.000     | 1.000     | 642.000 |

| AVANCES PROGRAMÁTICOS |           |                       |            |        |           |        |                       |       |           | VARIACIÓN  |             |
|-----------------------|-----------|-----------------------|------------|--------|-----------|--------|-----------------------|-------|-----------|------------|-------------|
| Trimestral            |           |                       | Acumulado  |        |           |        |                       |       |           | Trimestral |             |
| Modificado            | Ejecutado | Nivel de Cumplimiento | Modificado |        | Ejecutado |        | Nivel de Cumplimiento |       | Numerador |            | Denominador |
| abs                   | abs       | %                     | abs        | %      | abs       | %      | %                     | %     | %         | %          | %           |
| 3.894                 | 3.894     | 100.000               | 7.788      | 50.000 | 7.788     | 50.000 | 100.000               | 0.000 | 0.000     | 0.000      | 0.000       |
| Observaciones         |           |                       |            |        |           |        |                       |       |           |            |             |
| Sin variación         |           |                       |            |        |           |        |                       |       |           |            |             |

| RESULTADOS             |                    |  |
|------------------------|--------------------|--|
| Meta Anual Equivalente | Color del Semáforo | Observaciones  |
| 15.576                 | VERDE              | Este indicador tiene como meta anual la participación de 100 organizaciones sociales en acciones para el fomento de la Igualdad Sustantiva entre Mujeres y Hombres y construcción de la Paz en la Sociedad. En este trimestre participaron 25 organizaciones de las 25 programadas, lo que representa el 100% trimestral. Se realizó un encuentro con ministras de culto y la Secretaría de Mujeres en donde se presentaron los programas en beneficio a las mujeres del Estado; de igual manera, se habló de Igualdad Sustantiva entre Mujeres y Hombres y construcción de la paz en la sociedad, en el marco del Foro de Libertad Religiosa. |

LIC. JORGE LUIS ANDRADE PÉREZ

JEFE DE DEPARTAMENTO DE DIFUSIÓN EN LA ZONA NORTE

Elaboró

ISSAC JANIX ALANIS

SUBSECRETARIO DE ENLACE INTERINSTITUCIONAL

Revisó

ISSAC JANIX ALANIS

SUBSECRETARIO DE ENLACE INTERINSTITUCIONAL

Autorizó



INDICADORES

| TRIMESTRE |   |   |   |
|-----------|---|---|---|
| 1         | 2 | 3 | 4 |

| FECHA      |
|------------|
| 08/07/2025 |

INSTITUCIÓN: 2111104104 - Secretaría de Gobierno  
PROGRAMA PRESUPUESTARIO: E013 - Gobernanza  
UNIDAD RESPONSABLE: 1104-2422 - Dirección de Estudios Sociodemográficos y Programas de Población  
COMPONENTE: F.P.C02 - Sensibilización de la población por parte del gobierno en prevención de las violencias, realizada

| IDENTIFICACIÓN DEL INDICADOR |  |
|------------------------------|--|
| Indicador                    | C02I1 - Porcentaje de población de 6 a 60 años sensibilizada por el gobierno en prevención de las violencias |

| VARIABLES   |   |                                  |                 |
|-------------|---|----------------------------------|-----------------|
| NUMERADOR   | Población del Estado de Quintana Roo de 6 a 60 años de edad sensibilizadas por parte del gobierno en prevención de las violencias | Unidad de Medida del Numerador   | 223 - Población |
| DENOMINADOR | Total de población del Estado de Quintana Roo de 6 a 60 años de edad  | Unidad de Medida del Denominador | 223 - Población |

| METAS      |       |          |                           |  |                | SemafORIZACIÓN |       |          |       |       |       |
|------------|-------|----------|---------------------------|--|----------------|----------------|-------|----------|-------|-------|-------|
| Línea Base |       | Año Meta | Meta Programada en el Año | Comportamiento del Indicador hacia la Meta | Tipo de Método | Rojo           |       | Amarillo |       | Verde |       |
| Año:       | 2024  |          |                           |  |                | De             | Hasta | De       | Hasta | De    | Hasta |
| Valor:     | 0.636 | 2025     | 0.725                     | ASCENDENTE                                 | PORCENTAJE     | 0              | 0.580 | 0.580    | 0.652 | 0.652 | 0.797 |
|            |       |          |                           |  |                |                |       | 0.797    | ∞     |       |       |

| Variable    | Calendario Programado |         |               |       |       |               |       |        |               |         |           |               |               |
|-------------|-----------------------|---------|---------------|-------|-------|---------------|-------|--------|---------------|---------|-----------|---------------|---------------|
|             | Enero                 | Febrero | Marzo         | Abril | Mayo  | Junio         | Julio | Agosto | Septiembre    | Octubre | Noviembre | Diciembre     | Total         |
| NUMERADOR   | 0.000                 | 0.000   | 2,450.000     | 0.000 | 0.000 | 3,050.000     | 0.000 | 0.000  | 3,100.000     | 0.000   | 0.000     | 2,800.000     | 11,400.000    |
| DENOMINADOR | 1.000                 | 1.000   | 1,573,138.000 | 1.000 | 1.000 | 1,573,138.000 | 1.000 | 1.000  | 1,573,138.000 | 1.000   | 1.000     | 1,573,138.000 | 1,573,138.000 |

L.T.S. Neyfi Marusa Cocom Alcocer

Analista Técnico

Elaboró

Lcda. Verónica Buenfil Ceballos  
Encargada de la Dirección de Estudios Sociodemográficos y Programas de Población  
Revisó

Lcda. Verónica Buenfil Ceballos  
Encargada de la Dirección de Estudios Sociodemográficos y Programas de Población  
Autorizó

INDICADORES

| TRIMESTRE |   |   |   |
|-----------|---|---|---|
| 1         | 2 | 3 | 4 |

| FECHA      |
|------------|
| 08/07/2025 |

| Variable    | Calendario Modificado |         |               |       |       |               |       |        |               |         |           |               |               |
|-------------|-----------------------|---------|---------------|-------|-------|---------------|-------|--------|---------------|---------|-----------|---------------|---------------|
|             | Enero                 | Febrero | Marzo         | Abril | Mayo  | Junio         | Julio | Agosto | Septiembre    | Octubre | Noviembre | Diciembre     | Total         |
| NUMERADOR   | 0.000                 | 0.000   | 2,450.000     | 0.000 | 0.000 | 3,050.000     | 0.000 | 0.000  | 3,100.000     | 0.000   | 0.000     | 2,800.000     | 11,400.000    |
| DENOMINADOR | 1.000                 | 1.000   | 1,573,138.000 | 1.000 | 1.000 | 1,573,138.000 | 1.000 | 1.000  | 1,573,138.000 | 1.000   | 1.000     | 1,573,138.000 | 1,573,138.000 |

| Variable    | Calendario Ejecutado |         |               |       |       |               |       |        |            |         |           |           |               |
|-------------|----------------------|---------|---------------|-------|-------|---------------|-------|--------|------------|---------|-----------|-----------|---------------|
|             | Enero                | Febrero | Marzo         | Abril | Mayo  | Junio         | Julio | Agosto | Septiembre | Octubre | Noviembre | Diciembre | Total         |
| NUMERADOR   | 0.000                | 0.000   | 2,450.000     | 0.000 | 0.000 | 3,050.000     | 0.000 | 0.000  | 0.000      | 0.000   | 0.000     | 0.000     | 5,500.000     |
| DENOMINADOR | 1.000                | 1.000   | 1,573,138.000 | 1.000 | 1.000 | 1,573,138.000 | 1.000 | 1.000  | 1.000      | 1.000   | 1.000     | 1.000     | 1,573,138.000 |

| AVANCES PROGRAMÁTICOS |           |                       |            |        |           |        |                       | VARIACIÓN         |             |
|-----------------------|-----------|-----------------------|------------|--------|-----------|--------|-----------------------|-------------------|-------------|
| Trimestral            |           |                       | Acumulado  |        |           |        |                       | Trimestral        |             |
| Modificado            | Ejecutado | Nivel de Cumplimiento | Modificado |        | Ejecutado |        | Nivel de Cumplimiento | Numerador         | Denominador |
| abs                   | abs       | %                     | abs        | %      | abs       | %      | %                     | %                 | %           |
| 0.194                 | 0.194     | 100.000               | 0.350      | 48.245 | 0.350     | 48.245 | 100.000               | 0.000             | 0.000       |
|                       |           |                       |            |        |           |        |                       | Observaciones     |             |
|                       |           |                       |            |        |           |        |                       | No hubo variación |             |

| RESULTADOS             |                    |  |
|------------------------|--------------------|--|
| Meta Anual Equivalente | Color del Semáforo | Observaciones  |
| 0.725                  | VERDE              | Este Indicador tiene como meta anual sensibilizar a 11,400 personas de la Población del Estado de Quintana Roo de 6 a 60 años de edad por parte del gobierno en prevención de las violencias. Este trimestre se sensibilizó a 3,050.00 personas de las 3,050.00 programadas. El porcentaje de población en este trimestre fue de 0.194%. se alcanzó la meta ya que se cumplió el supuesto de que la población se interesa en ser sensibilizada en prevención de las violencias |

  
L.T.S. Neyfi Marusa Cocom Alcocer

Analista Técnico

Elaboró

  
Lcda. Verónica Buenfil Ceballos

Encargada de la Dirección de Estudios Sociodemográficos y Programas de Población

Revisó

  
Lcda. Verónica Buenfil Ceballos

Encargada de la Dirección de Estudios Sociodemográficos y Programas de Población

Autorizó



INDICADORES

| TRIMESTRE |   |   |   |
|-----------|---|---|---|
| 1         | 2 | 3 | 4 |

| FECHA      |
|------------|
| 08/07/2025 |

**INSTITUCIÓN:** 2111104104 - Secretaría de Gobierno  
**PROGRAMA PRESUPUESTARIO:** E013 - Gobernanza  
**UNIDAD RESPONSABLE:** 1104-2422 - Dirección de Estudios Sociodemográficos y Programas de Población  
**ACTIVIDAD:** F.P.C02.A01 - Realización de eventos comunitarios para la prevención de las violencias

| IDENTIFICACIÓN DEL INDICADOR |  |
|------------------------------|--|
| Indicador                    | CO2A01 - Porcentaje de población de 6 a 60 años que participa en eventos comunitarios para la prevención de las violencias |

| VARIABLES   |   |                                  |                 |
|-------------|---|----------------------------------|-----------------|
| NUMERADOR   | Población de 6 a 60 años que participa en eventos comunitarios para la prevención de las violencias | Unidad de Medida del Numerador   | 223 - Población |
| DENOMINADOR | Total de población del Estado de Quintana Roo de 6 a 60 años de edad                                | Unidad de Medida del Denominador | 223 - Población |


| METAS      |       |          |                 |                         |            | Semaforización |       |          |       |       |       |
|------------|-------|----------|-----------------|-------------------------|------------|----------------|-------|----------|-------|-------|-------|
| Línea Base |       | Año Meta | Meta Programada | Comportamiento del      | Tipo de    | Rojo           |       | Amarillo |       | Verde |       |
| Año:       | 2024  |          | en el Año       | Indicador hacia la Meta | Método     | De             | Hasta | De       | Hasta | De    | Hasta |
| Valor:     | 0.035 | 2025     | 0.036           | ASCENDENTE              | PORCENTAJE | ∞              | 0.028 | 0.028    | 0.032 | 0.032 | 0.039 |
|            |       |          |                 |                         |            |                |       | 0.039    | ∞     |       |       |

| Variable    | Calendario Programado |         |               |       |       |               |       |        |               |         |           |               |               |
|-------------|-----------------------|---------|---------------|-------|-------|---------------|-------|--------|---------------|---------|-----------|---------------|---------------|
|             | Enero                 | Febrero | Marzo         | Abril | Mayo  | Junio         | Julio | Agosto | Septiembre    | Octubre | Noviembre | Diciembre     | Total         |
| NUMERADOR   | 0.000                 | 0.000   | 55.000        | 0.000 | 0.000 | 55.000        | 0.000 | 0.000  | 25.000        | 0.000   | 0.000     | 425.000       | 560.000       |
| DENOMINADOR | 1.000                 | 1.000   | 1,573,138.000 | 1.000 | 1.000 | 1,573,138.000 | 1.000 | 1.000  | 1,573,138.000 | 1.000   | 1.000     | 1,573,138.000 | 1,573,138.000 |

  
L.T.S. Neyfi Marusa Cocom Alcocer

Analista Técnico

Elaboró

  
Lcda. Verónica Buenfil Ceballos  
Encargada de la Dirección de Estudios Sociodemográficos y Programas de Población  
Revisó

  
Lcda. Verónica Buenfil Ceballos  
Encargada de la Dirección de Estudios Sociodemográficos y Programas de Población  
Autorizó

INDICADORES

| TRIMESTRE |   |   |   |
|-----------|---|---|---|
| 1         | 2 | 3 | 4 |

| FECHA      |
|------------|
| 08/07/2025 |

| Variable    | Calendario Modificado |         |               |       |       |               |       |        |               |         |           |               |               |
|-------------|-----------------------|---------|---------------|-------|-------|---------------|-------|--------|---------------|---------|-----------|---------------|---------------|
|             | Enero                 | Febrero | Marzo         | Abril | Mayo  | Junio         | Julio | Agosto | Septiembre    | Octubre | Noviembre | Diciembre     | Total         |
| NUMERADOR   | 0.000                 | 0.000   | 55.000        | 0.000 | 0.000 | 55.000        | 0.000 | 0.000  | 25.000        | 0.000   | 0.000     | 425.000       | 560.000       |
| DENOMINADOR | 1.000                 | 1.000   | 1,573,138.000 | 1.000 | 1.000 | 1,573,138.000 | 1.000 | 1.000  | 1,573,138.000 | 1.000   | 1.000     | 1,573,138.000 | 1,573,138.000 |

| Variable    | Calendario Ejecutado |         |               |       |       |               |       |        |            |         |           |           |               |
|-------------|----------------------|---------|---------------|-------|-------|---------------|-------|--------|------------|---------|-----------|-----------|---------------|
|             | Enero                | Febrero | Marzo         | Abril | Mayo  | Junio         | Julio | Agosto | Septiembre | Octubre | Noviembre | Diciembre | Total         |
| NUMERADOR   | 0.000                | 0.000   | 55.000        | 0.000 | 0.000 | 55.000        | 0.000 | 0.000  | 0.000      | 0.000   | 0.000     | 0.000     | 110.000       |
| DENOMINADOR | 1.000                | 1.000   | 1,573,138.000 | 1.000 | 1.000 | 1,573,138.000 | 1.000 | 1.000  | 1.000      | 1.000   | 1.000     | 1.000     | 1,573,138.000 |

| AVANCES PROGRAMÁTICOS |           |                       |            |        |           |        |                       |   | VARIACIÓN         |             |
|-----------------------|-----------|-----------------------|------------|--------|-----------|--------|-----------------------|---|-------------------|-------------|
| Trimestral            |           |                       | Acumulado  |        |           |        |                       |   | Trimestral        |             |
| Modificado            | Ejecutado | Nivel de Cumplimiento | Modificado |        | Ejecutado |        | Nivel de Cumplimiento |   | Numerador         | Denominador |
| abs                   | abs       | %                     | abs        | %      | abs       | %      | %                     | % | %                 | %           |
| 0.003                 | 0.003     | 100.000               | 0.007      | 19.640 | 0.007     | 19.640 | 100.000               |   | 0.000             | 0.000       |
|                       |           |                       |            |        |           |        |                       |   | Observaciones     |             |
|                       |           |                       |            |        |           |        |                       |   | No hubo variación |             |

| RESULTADOS             |                    |  |
|------------------------|--------------------|--|
| Meta Anual Equivalente | Color del Semáforo | Observaciones  |
| 0.036                  | VERDE              | . Este Indicador tiene como meta anual la participación de 560 personas de la población de 6 a 60 años que participa en eventos comunitarios para la prevención de las violencias. Este trimestre participó 55 personas de las 55 programadas. El porcentaje de población en este trimestre fue de 0.003% se alcanzó la meta ya que se cumplió el supuesto de que la población participa en los eventos comunitarios para la prevención de las violencias. |



L.T.S. Neyfi Marusa Cocom Alcocer

Analista Técnico


Elaboró



Lcda. Verónica Buenfil Ceballos

Encargada de la Dirección de Estudios Sociodemográficos y Programas de Población

Revisó



Lcda. Verónica Buenfil Ceballos

Encargada de la Dirección de Estudios Sociodemográficos y Programas de Población

Autorizó



| TRIMESTRE |   |   |   |
|-----------|---|---|---|
| 1         | 2 | 3 | 4 |

| FECHA      |
|------------|
| 08/07/2025 |

INSTITUCIÓN: 2111104104 - Secretaría de Gobierno  
PROGRAMA PRESUPUESTARIO: E013 - Gobernanza  
UNIDAD RESPONSABLE: 1104-2422 - Dirección de Estudios Sociodemográficos y Programas de Población  
ACTIVIDAD: F.P.C02.A02 - Fomento de la sana comunicación en las familias

| IDENTIFICACIÓN DEL INDICADOR |   |
|------------------------------|---|
| Indicador                    | C02A02 - Porcentaje de actividades realizadas para el fomento de la sana comunicación en las familias |

| VARIABLES   |  |                                  |               |
|-------------|--|----------------------------------|---------------|
| NUMERADOR   | Número de actividades realizadas para el fomento de la sana comunicación en las familias | Unidad de Medida del Numerador   | 6 - Actividad |
| DENOMINADOR | Total de actividades diseñadas para el fomento de la sana comunicación en las familias   | Unidad de Medida del Denominador | 6 - Actividad |


| METAS      |       |          |                 |                         |            | Semaforización |        |          |        |        |         |
|------------|-------|----------|-----------------|-------------------------|------------|----------------|--------|----------|--------|--------|---------|
| Línea Base |       | Año Meta | Meta Programada | Comportamiento del      | Tipo de    | Rojo           |        | Amarillo |        | Verde  |         |
| Año:       | 2024  |          | en el Año       | Indicador hacia la Meta | Método     | De             | Hasta  | De       | Hasta  | De     | Hasta   |
| Valor:     | 0.035 | 2025     | 100.000         | ASCENDENTE              | PORCENTAJE | ∞              | 80.000 | 80.000   | 90.000 | 90.000 | 110.000 |
|            |       |          |                 |                         |            |                |        | 110.000  | ∞      |        |         |

| Variable    | Calendario Programado |         |               |       |       |               |       |        |               |         |           |               |               |
|-------------|-----------------------|---------|---------------|-------|-------|---------------|-------|--------|---------------|---------|-----------|---------------|---------------|
|             | Enero                 | Febrero | Marzo         | Abril | Mayo  | Junio         | Julio | Agosto | Septiembre    | Octubre | Noviembre | Diciembre     | Total         |
| NUMERADOR   | 0.000                 | 0.000   | 30.000        | 0.000 | 0.000 | 30.000        | 0.000 | 0.000  | 0.000         | 0.000   | 0.000     | 400.000       | 460.000       |
| DENOMINADOR | 1.000                 | 1.000   | 1,573,138.000 | 1.000 | 1.000 | 1,573,138.000 | 1.000 | 1.000  | 1,573,138.000 | 1.000   | 1.000     | 1,573,138.000 | 1,573,138.000 |

  
L.T.S. Neyfi Marusa Cocom Alcocer

Analista Técnico

Elaboró

  
Leda Verónica Buenfil Ceballos  
Encargada de la Dirección de Estudios Sociodemográficos y Programas de Población  
Revisó

  
Leda Verónica Buenfil Ceballos  
Encargada de la Dirección de Estudios Sociodemográficos y Programas de Población  
Autorizó

| TRIMESTRE |   |   |   |
|-----------|---|---|---|
| 1         | 2 | 3 | 4 |

| FECHA      |
|------------|
| 08/07/2025 |

| Variable    | Calendario Modificado |         |        |       |       |        |       |        |            |         |           |           |        |
|-------------|-----------------------|---------|--------|-------|-------|--------|-------|--------|------------|---------|-----------|-----------|--------|
|             | Enero                 | Febrero | Marzo  | Abril | Mayo  | Junio  | Julio | Agosto | Septiembre | Octubre | Noviembre | Diciembre | Total  |
| NUMERADOR   | 0.000                 | 0.000   | 14.000 | 0.000 | 0.000 | 19.000 | 0.000 | 0.000  | 18.000     | 0.000   | 0.000     | 13.000    | 64.000 |
| DENOMINADOR | 1.000                 | 1.000   | 14.000 | 1.000 | 1.000 | 19.000 | 1.000 | 1.000  | 18.000     | 1.000   | 1.000     | 13.000    | 64.000 |

| Variable    | Calendario Ejecutado |         |        |       |       |        |       |        |            |         |           |           |        |
|-------------|----------------------|---------|--------|-------|-------|--------|-------|--------|------------|---------|-----------|-----------|--------|
|             | Enero                | Febrero | Marzo  | Abril | Mayo  | Junio  | Julio | Agosto | Septiembre | Octubre | Noviembre | Diciembre | Total  |
| NUMERADOR   | 0.000                | 0.000   | 14.000 | 0.000 | 0.000 | 19.000 | 0.000 | 0.000  | 0.000      | 0.000   | 0.000     | 0.000     | 33.000 |
| DENOMINADOR | 1.000                | 1.000   | 14.000 | 1.000 | 1.000 | 19.000 | 1.000 | 1.000  | 1.000      | 1.000   | 1.000     | 1.000     | 33.000 |

| AVANCES PROGRAMÁTICOS |           |                       |            |         |           |         |                       | VARIACIÓN         |             |
|-----------------------|-----------|-----------------------|------------|---------|-----------|---------|-----------------------|-------------------|-------------|
| Trimestral            |           |                       | Acumulado  |         |           |         |                       | Trimestral        |             |
| Modificado            | Ejecutado | Nivel de Cumplimiento | Modificado |         | Ejecutado |         | Nivel de Cumplimiento | Numerador         | Denominador |
| abs                   | abs       | %                     | abs        | %       | abs       | %       | %                     | %                 | %           |
| 100.000               | 100.000   | 100.000               | 100.000    | 100.000 | 100.000   | 100.000 | 100.000               | 0.000             | 0.000       |
|                       |           |                       |            |         |           |         |                       | Observaciones     |             |
|                       |           |                       |            |         |           |         |                       | No hubo variación |             |

| RESULTADOS             |                    |  |
|------------------------|--------------------|--|
| Meta Anual Equivalente | Color del Semáforo | Observaciones  |
| 100.000                | VERDE              | Este Indicador tiene como meta anual realizar 64 actividades para el fomento de la sana comunicación en las familias. Este trimestre se realizaron 19 actividades de las 19 programadas. El porcentaje de actividades en este trimestre fue de 100 %, se alcanzó la meta ya que se cumplió el supuesto de que las familias participan en las actividades de fomento de la sana comunicación. |

  
L.T.S. Neyfi Marusa Cocom Alcocer

Analista Técnico

Elaboró

  
Lda. Verónica Buenfil Ceballos

Encargada de la Dirección de Estudios Sociodemográficos y Programas de Población

Revisó

  
Lda. Verónica Buenfil Ceballos

Encargada de la Dirección de Estudios Sociodemográficos y Programas de Población

Autorizó



| TRIMESTRE |   |   |   |
|-----------|---|---|---|
| 1         | 2 | 3 | 4 |

| FECHA      |
|------------|
| 08/07/2025 |

**INSTITUCIÓN:** 2111104104 - Secretaría de Gobierno  
**PROGRAMA PRESUPUESTARIO:** E013 - Gobernanza  
**UNIDAD RESPONSABLE:** 1104-2422 - Dirección de Estudios Sociodemográficos y Programas de Población  
**ACTIVIDAD:** F.P.C02.A03 - Difusión de material informativo sobre prevención de la violencia en las personas Adultas Mayores

| IDENTIFICACIÓN DEL INDICADOR |  |
|------------------------------|--|
| Indicador                    | C02A03 - Porcentaje de población de 6 a 60 años sensibilizada sobre prevención de la violencia en las personas Adultas Mayores |

| VARIABLES   |   |                                  |                 |
|-------------|---|----------------------------------|-----------------|
| NUMERADOR   | Población de 6 a 60 años sensibilizada sobre prevención de la violencia en las personas Adultas Mayores | Unidad de Medida del Numerador   | 223 - Población |
| DENOMINADOR | Total de población del Estado de Quintana Roo de 6 a 60 años de edad                                    | Unidad de Medida del Denominador | 223 - Población |

| METAS      |       |          |                 |                         |            | Semafización |       |          |       |       |       |
|------------|-------|----------|-----------------|-------------------------|------------|--------------|-------|----------|-------|-------|-------|
| Línea Base |       | Año Meta | Meta Programada | Comportamiento del      | Tipo de    | Rojo         |       | Amarillo |       | Verde |       |
| Año:       | 2024  |          | en el Año       | Indicador hacia la Meta | Método     | De           | Hasta | De       | Hasta | De    | Hasta |
| Valor:     | 0.318 | 2025     | 0.318           | ASCENDENTE              | PORCENTAJE | 0            | 0.254 | 0.254    | 0.286 | 0.286 | 0.350 |
|            |       |          |                 |                         |            |              |       | 0.350    | 0     |       |       |

| Variable    | Calendario Programado |         |               |       |       |               |       |        |               |         |           |               |               |
|-------------|-----------------------|---------|---------------|-------|-------|---------------|-------|--------|---------------|---------|-----------|---------------|---------------|
|             | Enero                 | Febrero | Marzo         | Abril | Mayo  | Junio         | Julio | Agosto | Septiembre    | Octubre | Noviembre | Diciembre     | Total         |
| NUMERADOR   | 0.000                 | 0.000   | 1,000.000     | 0.000 | 0.000 | 1,500.000     | 0.000 | 0.000  | 1,500.000     | 0.000   | 0.000     | 1,000.000     | 5,000.000     |
| DENOMINADOR | 1.000                 | 1.000   | 1,573,138.000 | 1.000 | 1.000 | 1,573,138.000 | 1.000 | 1.000  | 1,573,138.000 | 1.000   | 1.000     | 1,573,138.000 | 1,573,138.000 |

  
L.T.S. Neyfi Marusa Cocom Alcocer

Analista Técnico

Elaboró

  
Lda. Verónica Buenfil Ceballos  
Encargada de la Dirección de Estudios Sociodemográficos y Programas de Población  
Revisó

  
Lda. Verónica Buenfil Ceballos  
Encargada de la Dirección de Estudios Sociodemográficos y Programas de Población  
Autorizó

| TRIMESTRE |   |   |   | FECHA      |
|-----------|---|---|---|------------|
| 1         | 2 | 3 | 4 | 08/07/2025 |

| Variable    | Calendario Modificado |         |               |       |       |               |       |        |               |         |           |               |               |
|-------------|-----------------------|---------|---------------|-------|-------|---------------|-------|--------|---------------|---------|-----------|---------------|---------------|
|             | Enero                 | Febrero | Marzo         | Abril | Mayo  | Junio         | Julio | Agosto | Septiembre    | Octubre | Noviembre | Diciembre     | Total         |
| NUMERADOR   | 0.000                 | 0.000   | 1,000.000     | 0.000 | 0.000 | 1,500.000     | 0.000 | 0.000  | 1,500.000     | 0.000   | 0.000     | 1,000.000     | 5,000.000     |
| DENOMINADOR | 1.000                 | 1.000   | 1,573,138.000 | 1.000 | 1.000 | 1,573,138.000 | 1.000 | 1.000  | 1,573,138.000 | 1.000   | 1.000     | 1,573,138.000 | 1,573,138.000 |

| Variable    | Calendario Ejecutado |         |               |       |       |               |       |        |            |         |           |           |               |
|-------------|----------------------|---------|---------------|-------|-------|---------------|-------|--------|------------|---------|-----------|-----------|---------------|
|             | Enero                | Febrero | Marzo         | Abril | Mayo  | Junio         | Julio | Agosto | Septiembre | Octubre | Noviembre | Diciembre | Total         |
| NUMERADOR   | 0.000                | 0.000   | 1,000.000     | 0.000 | 0.000 | 1,500.000     | 0.000 | 0.000  | 0.000      | 0.000   | 0.000     | 0.000     | 2,500.000     |
| DENOMINADOR | 1.000                | 1.000   | 1,573,138.000 | 1.000 | 1.000 | 1,573,138.000 | 1.000 | 1.000  | 1.000      | 1.000   | 1.000     | 1.000     | 1,573,138.000 |

| AVANCES PROGRAMÁTICOS |           |                       |            |        |           |        |                       | VARIACIÓN                     |             |
|-----------------------|-----------|-----------------------|------------|--------|-----------|--------|-----------------------|-------------------------------|-------------|
| Trimestral            |           |                       | Acumulado  |        |           |        |                       | Trimestral                    |             |
| Modificado            | Ejecutado | Nivel de Cumplimiento | Modificado |        | Ejecutado |        | Nivel de Cumplimiento | Numerador                     | Denominador |
| abs                   | abs       | %                     | abs        | %      | abs       | %      | %                     | %                             | %           |
| 0.095                 | 0.095     | 100.000               | 0.159      | 49.998 | 0.159     | 49.998 | 100.000               | 0.000                         | 0.000       |
|                       |           |                       |            |        |           |        |                       | Observaciones                 |             |
|                       |           |                       |            |        |           |        |                       | Sin variación en el trimestre |             |

| RESULTADOS             |                    |   |
|------------------------|--------------------|---|
| Meta Anual Equivalente | Color del Semáforo | Observaciones   |
| 0.318                  | VERDE              | Este Indicador tiene como meta anual sensibilizar a 5000 personas de la población sobre prevención de la violencia en las personas Adultas Mayores. Este trimestre se sensibilizó a 1500 personas de las 1500 programadas. El porcentaje de población en este trimestre fue de 0.095% se alcanzó la meta ya que se cumplió el supuesto que la población se interesa en recibir material informativo sobre prevención de la violencia en las personas Adultas Mayores. |

  
L.T.S. Neyfi Marusa Cocom Alcocer

Analista Técnico

Elaboró

  
Lcda. Verónica Buenfil Ceballos

Encargada de la Dirección de Estudios Sociodemográficos y Programas de Población

Revisó

  
Lcda. Verónica Buenfil Ceballos

Encargada de la Dirección de Estudios Sociodemográficos y Programas de Población

Autorizó



| TRIMESTRE |   |   |   |
|-----------|---|---|---|
| 1         | 2 | 3 | 4 |

| FECHA      |
|------------|
| 08/07/2025 |

INSTITUCIÓN: 2111104104 - Secretaría de Gobierno  
PROGRAMA PRESUPUESTARIO: E013 - Gobernanza  
UNIDAD RESPONSABLE: 1104-2422 - Dirección de Estudios Sociodemográficos y Programas de Población  
ACTIVIDAD: F.P.C02.A04 - Transmisión de información sobre prevención de la violencia en lengua maya para población indígena

| IDENTIFICACIÓN DEL INDICADOR |   |
|------------------------------|---|
| Indicador                    | C02A04 - Tasa de variación de población indígena sensibilizada con material en lengua maya sobre prevención de la violencia |

| VARIABLES   |   |                                  |                 |
|-------------|---|----------------------------------|-----------------|
| NUMERADOR   | Población indígena sensibilizada con material en lengua maya sobre prevención de la violencia en el año actual            | Unidad de Medida del Numerador   | 223 - Población |
| DENOMINADOR | Total de población indígena sensibilizada con material en lengua maya sobre prevención de la violencia en el año anterior | Unidad de Medida del Denominador | 223 - Población |

| METAS      |       |          |                           |  |                   | Semafización |         |          |         |         |         |
|------------|-------|----------|---------------------------|--|-------------------|--------------|---------|----------|---------|---------|---------|
| Línea Base |       | Año Meta | Meta Programada en el Año | Comportamiento del Indicador hacia la Meta | Tipo de Método    | Rojo         |         | Amarillo |         | Verde   |         |
| Año:       | 2024  |          |                           |  |                   | De           | Hasta   | De       | Hasta   | De      | Hasta   |
| Valor:     | 0.000 | 2025     | 135.294                   | ASCENDENTE                                 | TASA DE VARIACION | ∞            | 108.235 | 108.235  | 121.765 | 121.765 | 148.824 |
|            |       |          |                           |  |                   |              |         | 148.824  | ∞       |         |         |

| Variable    | Calendario Programado |         |         |       |       |         |       |        |            |         |           |           |           |
|-------------|-----------------------|---------|---------|-------|-------|---------|-------|--------|------------|---------|-----------|-----------|-----------|
|             | Enero                 | Febrero | Marzo   | Abril | Mayo  | Junio   | Julio | Agosto | Septiembre | Octubre | Noviembre | Diciembre | Total     |
| NUMERADOR   | 0.000                 | 0.000   | 300.000 | 0.000 | 0.000 | 300.000 | 0.000 | 0.000  | 300.000    | 0.000   | 0.000     | 300.000   | 1,200.000 |
| DENOMINADOR | 1.000                 | 1.000   | 127.000 | 1.000 | 1.000 | 127.000 | 1.000 | 1.000  | 128.000    | 1.000   | 1.000     | 128.000   | 510.000   |

L.T.S. Neyfi Marusa Cocom Alcocer

Analista Técnico

Elaboró

Encargada de la Dirección de Estudios Sociodemográficos y Programas de Población  
Revisó

Encargada de la Dirección de Estudios Sociodemográficos y Programas de Población  
Autorizó

INDICADORES

| TRIMESTRE |   |   |   |
|-----------|---|---|---|
| 1         | 2 | 3 | 4 |

| FECHA      |
|------------|
| 08/07/2025 |

| Variable    | Calendario Modificado |         |         |       |       |         |       |        |            |         |           |           |           |
|-------------|-----------------------|---------|---------|-------|-------|---------|-------|--------|------------|---------|-----------|-----------|-----------|
|             | Enero                 | Febrero | Marzo   | Abril | Mayo  | Junio   | Julio | Agosto | Septiembre | Octubre | Noviembre | Diciembre | Total     |
| NUMERADOR   | 0.000                 | 0.000   | 300.000 | 0.000 | 0.000 | 300.000 | 0.000 | 0.000  | 300.000    | 0.000   | 0.000     | 300.000   | 1,200.000 |
| DENOMINADOR | 1.000                 | 1.000   | 127.000 | 1.000 | 1.000 | 127.000 | 1.000 | 1.000  | 128.000    | 1.000   | 1.000     | 128.000   | 510.000   |

| Variable    | Calendario Ejecutado |         |         |       |       |         |       |        |            |         |           |           |         |
|-------------|----------------------|---------|---------|-------|-------|---------|-------|--------|------------|---------|-----------|-----------|---------|
|             | Enero                | Febrero | Marzo   | Abril | Mayo  | Junio   | Julio | Agosto | Septiembre | Octubre | Noviembre | Diciembre | Total   |
| NUMERADOR   | 0.000                | 0.000   | 300.000 | 0.000 | 0.000 | 300.000 | 0.000 | 0.000  | 0.000      | 0.000   | 0.000     | 0.000     | 600.000 |
| DENOMINADOR | 1.000                | 1.000   | 127.000 | 1.000 | 1.000 | 127.000 | 1.000 | 1.000  | 1.000      | 1.000   | 1.000     | 1.000     | 254.000 |


| AVANCES PROGRAMÁTICOS |           |                       |            |         |           |         |                       | VARIACIÓN                      |             |
|-----------------------|-----------|-----------------------|------------|---------|-----------|---------|-----------------------|--------------------------------|-------------|
| Trimestral            |           |                       | Acumulado  |         |           |         |                       | Trimestral                     |             |
| Modificado            | Ejecutado | Nivel de Cumplimiento | Modificado |         | Ejecutado |         | Nivel de Cumplimiento | Numerador                      | Denominador |
| abs                   | abs       | %                     | abs        | %       | abs       | %       | %                     | %                              | %           |
| 136.220               | 136.220   | 100.000               | 136.220    | 100.685 | 136.220   | 100.685 | 100.000               | 0.000                          | 0.000       |
|                       |           |                       |            |         |           |         |                       | Observaciones                  |             |
|                       |           |                       |            |         |           |         |                       | Sin variación en el trimestre. |             |

| RESULTADOS             |                    |  |
|------------------------|--------------------|--|
| Meta Anual Equivalente | Color del Semáforo | Observaciones  |
| 135.294                | VERDE              | Este Indicador tiene como meta anual sensibilizar a 1,200.000 personas de la población indígena con material en lengua maya sobre prevención de la violencia. Este trimestre se sensibilizó a 300 personas de las 300 programadas. La tasa de variación de la población indígena fue 136.220 Se alcanzó la meta ya que se cumplió el supuesto de que la población indígena sensibilizada con material en lengua maya sobre prevención de la violencia. |

  
L.T.S. Neyfi Marusa Cocom Alcocer

Analista Técnico

Elaboró

  
Lcda. Verónica Buenfil Ceballos  
Encargada de la Dirección de Estudios Sociodemográficos y Programas de Población  
Revisó

  
Lcda. Verónica Buenfil Ceballos  
Encargada de la Dirección de Estudios Sociodemográficos y Programas de Población  
Autorizó



| TRIMESTRE |   |   |   |
|-----------|---|---|---|
| 1         | 2 | 3 | 4 |

| FECHA      |
|------------|
| 08/07/2025 |

**INSTITUCIÓN:** 2111104104 - Secretaría de Gobierno  
**PROGRAMA PRESUPUESTARIO:** E013 - Gobernanza  
**UNIDAD RESPONSABLE:** 1104-2422 - Dirección de Estudios Sociodemográficos y Programas de Población  
**COMPONENTE:** F.P.C03 - Información poblacional en educación sexual integral, otorgada

| IDENTIFICACIÓN DEL INDICADOR |  |
|------------------------------|--|
| Indicador                    | C0313 - Porcentaje de población de 6 a 60 años que recibe información poblacional en educación sexual integral |

| VARIABLES   |  |                                  |                 |
|-------------|--|----------------------------------|-----------------|
| NUMERADOR   | Población de 6 a 60 años que recibe información poblacional en educación sexual integral | Unidad de Medida del Numerador   | 223 - Población |
| DENOMINADOR | Total de población del Estado de Quintana Roo de 6 a 60 años de edad                     | Unidad de Medida del Denominador | 223 - Población |


| METAS      |       |          |                 |                         |            | Semaforización |       |          |       |       |       |
|------------|-------|----------|-----------------|-------------------------|------------|----------------|-------|----------|-------|-------|-------|
| Línea Base |       | Año Meta | Meta Programada | Comportamiento del      | Tipo de    | Rojo           |       | Amarillo |       | Verde |       |
| Año:       | 2024  |          | en el Año       | Indicador hacia la Meta | Método     | De             | Hasta | De       | Hasta | De    | Hasta |
| Valor:     | 2.707 | 2025     | 2.965           | ASCENDENTE              | PORCENTAJE | ∞              | 2.372 | 2.372    | 2.668 | 2.668 | 3.261 |
|            |       |          |                 |                         |            |                |       | 3.261    | ∞     |       |       |

| Variable    | Calendario Programado |         |               |       |       |               |       |        |               |         |           |               |               |
|-------------|-----------------------|---------|---------------|-------|-------|---------------|-------|--------|---------------|---------|-----------|---------------|---------------|
|             | Enero                 | Febrero | Marzo         | Abril | Mayo  | Junio         | Julio | Agosto | Septiembre    | Octubre | Noviembre | Diciembre     | Total         |
| NUMERADOR   | 0.000                 | 0.000   | 10,100.000    | 0.000 | 0.000 | 15,194.000    | 0.000 | 0.000  | 15,424.000    | 0.000   | 0.000     | 5,920.000     | 46,638.000    |
| DENOMINADOR | 1.000                 | 1.000   | 1,573,138.000 | 1.000 | 1.000 | 1,573,138.000 | 1.000 | 1.000  | 1,573,138.000 | 1.000   | 1.000     | 1,573,138.000 | 1,573,138.000 |

  
L.T.S. Neyfi Marusa Cocom Alcocer

Analista Técnico

Elaboró

  
Lcda. Verónica Buenfil Ceballos  
Encargada de la Dirección de Estudios Sociodemográficos y Programas de Población  
Revisó

  
Lcda. Verónica Buenfil Ceballos  
Encargada de la Dirección de Estudios Sociodemográficos y Programas de Población  
Autorizó

INDICADORES

| TRIMESTRE |   |   |   |
|-----------|---|---|---|
| 1         | 2 | 3 | 4 |

| FECHA      |
|------------|
| 08/07/2025 |

| Variable    | Calendario Modificado |         |               |       |       |               |       |        |               |         |           |               |               |
|-------------|-----------------------|---------|---------------|-------|-------|---------------|-------|--------|---------------|---------|-----------|---------------|---------------|
|             | Enero                 | Febrero | Marzo         | Abril | Mayo  | Junio         | Julio | Agosto | Septiembre    | Octubre | Noviembre | Diciembre     | Total         |
| NUMERADOR   | 0.000                 | 0.000   | 10,100.000    | 0.000 | 0.000 | 15,194.000    | 0.000 | 0.000  | 15,424.000    | 0.000   | 0.000     | 5,920.000     | 46,638.000    |
| DENOMINADOR | 1.000                 | 1.000   | 1,573,138.000 | 1.000 | 1.000 | 1,573,138.000 | 1.000 | 1.000  | 1,573,138.000 | 1.000   | 1.000     | 1,573,138.000 | 1,573,138.000 |

| Variable    | Calendario Ejecutado |         |               |       |       |               |       |        |            |         |           |           |               |
|-------------|----------------------|---------|---------------|-------|-------|---------------|-------|--------|------------|---------|-----------|-----------|---------------|
|             | Enero                | Febrero | Marzo         | Abril | Mayo  | Junio         | Julio | Agosto | Septiembre | Octubre | Noviembre | Diciembre | Total         |
| NUMERADOR   | 0.000                | 0.000   | 10,100.000    | 0.000 | 0.000 | 15,194.000    | 0.000 | 0.000  | 0.000      | 0.000   | 0.000     | 0.000     | 25,294.000    |
| DENOMINADOR | 1.000                | 1.000   | 1,573,138.000 | 1.000 | 1.000 | 1,573,138.000 | 1.000 | 1.000  | 1.000      | 1.000   | 1.000     | 1.000     | 1,573,138.000 |

| AVANCES PROGRAMÁTICOS |           |                       |            |        |           |        |                       | VARIACIÓN                      |             |
|-----------------------|-----------|-----------------------|------------|--------|-----------|--------|-----------------------|--------------------------------|-------------|
| Trimestral            |           |                       | Acumulado  |        |           |        |                       | Trimestral                     |             |
| Modificado            | Ejecutado | Nivel de Cumplimiento | Modificado |        | Ejecutado |        | Nivel de Cumplimiento | Numerador                      | Denominador |
| abs                   | abs       | %                     | abs        | %      | abs       | %      | %                     | %                              | %           |
| 0.966                 | 0.966     | 100.000               | 1.608      | 54.235 | 1.608     | 54.235 | 100.000               | 0.000                          | 0.000       |
|                       |           |                       |            |        |           |        |                       | Observaciones                  |             |
|                       |           |                       |            |        |           |        |                       | Sin variación en el trimestre. |             |

| RESULTADOS             |                    |  |
|------------------------|--------------------|--|
| Meta Anual Equivalente | Color del Semáforo | Observaciones  |
| 2.965                  | VERDE              | Este Indicador tiene como meta anual 46,638.000 personas de 6 a 60 años que recibe información poblacional en educación sexual integral. Este trimestre se informó a 15,194.00 personas de las 15,194.00 programadas. El porcentaje de población en este trimestre fue de 0.966% se alcanzó la meta ya que se cumplió el supuesto de que la de población de 6 a 60 años recibe información poblacional en educación sexual integral. |

  
L.T.S. Neyfi Marusa Cocom Alcocer

Analista Técnico

Elaboró

  
Lcda. Verónica Buenfil Ceballos

Encargada de la Dirección de Estudios Sociodemográficos y Programas de Población

Revisó

  
Lcda. Verónica Buenfil Ceballos

Encargada de la Dirección de Estudios Sociodemográficos y Programas de Población

Autorizó



| TRIMESTRE |   |   |   |
|-----------|---|---|---|
| 1         | 2 | 3 | 4 |

| FECHA      |
|------------|
| 08/07/2025 |

INSTITUCIÓN: 2111104104 - Secretaría de Gobierno  
PROGRAMA PRESUPUESTARIO: E013 - Gobernanza  
UNIDAD RESPONSABLE: 1104-2422 - Dirección de Estudios Sociodemográficos y Programas de Población  
ACTIVIDAD: F.P.C03.A01 - Realización de eventos con la comunidad para la prevención del embarazo en adolescentes

| IDENTIFICACIÓN DEL INDICADOR |   |
|------------------------------|---|
| Indicador                    | C03A01 - Porcentaje de población de 6 a 60 años que participa en eventos comunitarios para la prevención del embarazo en adolescentes |

| VARIABLES   |  |                                  |                 |
|-------------|--|----------------------------------|-----------------|
| NUMERADOR   | Población de 6 a 60 años que participa en eventos comunitarios para la prevención del embarazo en adolescentes | Unidad de Medida del Numerador   | 223 - Población |
| DENOMINADOR | Total de población del Estado de Quintana Roo de 6 a 60 años de edad   | Unidad de Medida del Denominador | 223 - Población |

| METAS      |       |          |                 |                         |            | SemafORIZACIÓN |       |          |       |       |       |
|------------|-------|----------|-----------------|-------------------------|------------|----------------|-------|----------|-------|-------|-------|
| Línea Base |       | Año Meta | Meta Programada | Comportamiento del      | Tipo de    | Rojo           |       | Amarillo |       | Verde |       |
| Año:       | 2024  |          | en el Año       | Indicador hacia la Meta | Método     | De             | Hasta | De       | Hasta | De    | Hasta |
| Valor:     | 0.093 | 2025     | 0.093           | ASCENDENTE              | PORCENTAJE | ∞              | 0.074 | 0.074    | 0.084 | 0.084 | 0.102 |
|            |       |          |                 |                         |            |                |       | 0.102    | ∞     |       |       |

| Variable    | Calendario Programado |         |               |       |       |               |       |        |               |         |           |               |               |
|-------------|-----------------------|---------|---------------|-------|-------|---------------|-------|--------|---------------|---------|-----------|---------------|---------------|
|             | Enero                 | Febrero | Marzo         | Abril | Mayo  | Junio         | Julio | Agosto | Septiembre    | Octubre | Noviembre | Diciembre     | Total         |
| NUMERADOR   | 0.000                 | 0.000   | 300.000       | 0.000 | 0.000 | 360.000       | 0.000 | 0.000  | 600.000       | 0.000   | 0.000     | 200.000       | 1,460.000     |
| DENOMINADOR | 1.000                 | 1.000   | 1,573,138.000 | 1.000 | 1.000 | 1,573,138.000 | 1.000 | 1.000  | 1,573,138.000 | 1.000   | 1.000     | 1,573,138.000 | 1,573,138.000 |

  
L.T.S. Neyfi Marusa Cocom Alcocer

Analista Técnico

Elaboró

  
Lcda. Verónica Buenfil Ceballos  
Encargada de la Dirección de Estudios Sociodemográficos y Programas de Población  
Revisó

  
Lcda. Verónica Buenfil Ceballos  
Encargada de la Dirección de Estudios Sociodemográficos y Programas de Población  
Autorizó

| TRIMESTRE |   |   |   |
|-----------|---|---|---|
| 1         | 2 | 3 | 4 |

| FECHA      |
|------------|
| 08/07/2025 |

| Variable    | Calendario Modificado |         |               |       |       |               |       |        |               |         |           |               |               |
|-------------|-----------------------|---------|---------------|-------|-------|---------------|-------|--------|---------------|---------|-----------|---------------|---------------|
|             | Enero                 | Febrero | Marzo         | Abril | Mayo  | Junio         | Julio | Agosto | Septiembre    | Octubre | Noviembre | Diciembre     | Total         |
| NUMERADOR   | 0.000                 | 0.000   | 300.000       | 0.000 | 0.000 | 360.000       | 0.000 | 0.000  | 600.000       | 0.000   | 0.000     | 200.000       | 1,460.000     |
| DENOMINADOR | 1.000                 | 1.000   | 1,573,138.000 | 1.000 | 1.000 | 1,573,138.000 | 1.000 | 1.000  | 1,573,138.000 | 1.000   | 1.000     | 1,573,138.000 | 1,573,138.000 |

| Variable    | Calendario Ejecutado |         |               |       |       |               |       |        |            |         |           |           |               |
|-------------|----------------------|---------|---------------|-------|-------|---------------|-------|--------|------------|---------|-----------|-----------|---------------|
|             | Enero                | Febrero | Marzo         | Abril | Mayo  | Junio         | Julio | Agosto | Septiembre | Octubre | Noviembre | Diciembre | Total         |
| NUMERADOR   | 0.000                | 0.000   | 300.000       | 0.000 | 0.000 | 360.000       | 0.000 | 0.000  | 0.000      | 0.000   | 0.000     | 0.000     | 660.000       |
| DENOMINADOR | 1.000                | 1.000   | 1,573,138.000 | 1.000 | 1.000 | 1,573,138.000 | 1.000 | 1.000  | 1.000      | 1.000   | 1.000     | 1.000     | 1,573,138.000 |


| AVANCES PROGRAMÁTICOS |           |                       |            |        |           |        | VARIACIÓN                      |             |
|-----------------------|-----------|-----------------------|------------|--------|-----------|--------|--------------------------------|-------------|
| Trimestral            |           |                       | Acumulado  |        |           |        | Trimestral                     |             |
| Modificado            | Ejecutado | Nivel de Cumplimiento | Modificado |        | Ejecutado |        | Numerador                      | Denominador |
| abs                   | abs       | %                     | abs        | %      | abs       | %      | %                              | %           |
| 0.023                 | 0.023     | 100.000               | 0.042      | 45.205 | 0.042     | 45.205 | 0.000                          | 0.000       |
|                       |           |                       |            |        |           |        | Observaciones                  |             |
|                       |           |                       |            |        |           |        | Sin variación en el trimestre. |             |


| RESULTADOS             |                    |  |
|------------------------|--------------------|--|
| Meta Anual Equivalente | Color del Semáforo | Observaciones  |
| 0.093                  | VERDE              | Este Indicador tiene como meta anual 1,460 personas de la población de 6 a 60 años que participa en eventos comunitarios para la prevención del embarazo en adolescentes. Este trimestre participaron a 360 personas de las 360 programadas. El porcentaje de población en este trimestre fue de 0.023% se debe a que cumple el supuesto de que la población se interesa en recibir información sobre educación sexual integral. |

  
L.T.S. Neyfi Marusa Cocom Alcocer

Analista Técnico

Elaboró

  
Lcda. Verónica Buenfil Ceballos  
Encargada de la Dirección de Estudios Sociodemográficos y Programas de Población  
Revisó

  
Lcda. Verónica Buenfil Ceballos  
Encargada de la Dirección de Estudios Sociodemográficos y Programas de Población  
Autorizó



| TRIMESTRE |   |   |   |
|-----------|---|---|---|
| 1         | 2 | 3 | 4 |

| FECHA      |
|------------|
| 08/07/2025 |


**INSTITUCIÓN:** 2111104104 - Secretaría de Gobierno  
**PROGRAMA PRESUPUESTARIO:** E013 - Gobernanza  
**UNIDAD RESPONSABLE:** 1104-2422 - Dirección de Estudios Sociodemográficos y Programas de Población  
**ACTIVIDAD:** F.P.C03.A02 - Operación del Grupo Estatal para la Prevención del Embarazo en Adolescentes con participación de la sociedad civil

| IDENTIFICACIÓN DEL INDICADOR |  |
|------------------------------|--|
| Indicador                    | C03A02 - Porcentaje de acuerdos atendidos con asociaciones civiles para la operación del Grupo Estatal para la Prevención del Embarazo en Adolescentes |

| VARIABLES   |   |                                  |             |
|-------------|---|----------------------------------|-------------|
| NUMERADOR   | número de acuerdos atendidos con asociaciones civiles para la operación del Grupo Estatal para la Prevención del Embarazo en Adolescentes | Unidad de Medida del Numerador   | 8 - Acuerdo |
| DENOMINADOR | Total de acuerdos generados con asociaciones civiles para la operación del Grupo Estatal para la Prevención del Embarazo en Adolescentes  | Unidad de Medida del Denominador | 8 - Acuerdo |

| METAS      |         |          |                           |  |                | Semaforización |        |          |        |        |         |
|------------|---------|----------|---------------------------|--|----------------|----------------|--------|----------|--------|--------|---------|
| Linea Base |         | Año Meta | Meta Programada en el Año | Comportamiento del Indicador hacia la Meta | Tipo de Método | Rojo           |        | Amarillo |        | Verde  |         |
| Año:       | 2023    |          |                           |  |                | De             | Hasta  | De       | Hasta  | De     | Hasta   |
| Valor:     | 100.000 | 2025     | 100.000                   | ASCENDENTE                                 | PORCENTAJE     | ∞              | 80.000 | 80.000   | 90.000 | 90.000 | 110.000 |
|            |         |          |                           |  |                |                |        | 110.000  | ∞      |        |         |

| Variable    | Calendario Programado |         |       |       |       |       |       |        |            |         |           |           |       |
|-------------|-----------------------|---------|-------|-------|-------|-------|-------|--------|------------|---------|-----------|-----------|-------|
|             | Enero                 | Febrero | Marzo | Abril | Mayo  | Junio | Julio | Agosto | Septiembre | Octubre | Noviembre | Diciembre | Total |
| NUMERADOR   | 0.000                 | 0.000   | 1.000 | 0.000 | 0.000 | 1.000 | 0.000 | 0.000  | 1.000      | 0.000   | 0.000     | 1.000     | 4.000 |
| DENOMINADOR | 1.000                 | 1.000   | 1.000 | 1.000 | 1.000 | 1.000 | 1.000 | 1.000  | 1.000      | 1.000   | 1.000     | 1.000     | 4.000 |

  
L.T.S. Neyfi Marusa Cocom Alcocer

Analista Técnico

Elaboró

  
Leda Verónica Buenfil Ceballos  
Encargada de la Dirección de Estudios Sociodemográficos y Programas de Población  
Revisó

  
Leda Verónica Buenfil Ceballos  
Encargada de la Dirección de Estudios Sociodemográficos y Programas de Población  
Autorizó

GOBIERNO DEL ESTADO DE QUINTANA ROO  
FORMATO EVALUATORIO PROGRAMÁTICO DEL SIPPRES FESIPPRES-01  
INDICADORES

| TRIMESTRE |   |   |   |
|-----------|---|---|---|
| 1         | 2 | 3 | 4 |

| FECHA      |
|------------|
| 08/07/2025 |

| Variable    | Calendario Modificado |         |       |       |       |       |       |        |            |         |           |           |       |
|-------------|-----------------------|---------|-------|-------|-------|-------|-------|--------|------------|---------|-----------|-----------|-------|
|             | Enero                 | Febrero | Marzo | Abril | Mayo  | Junio | Julio | Agosto | Septiembre | Octubre | Noviembre | Diciembre | Total |
| NUMERADOR   | 0.000                 | 0.000   | 1.000 | 0.000 | 0.000 | 1.000 | 0.000 | 0.000  | 1.000      | 0.000   | 0.000     | 1.000     | 4.000 |
| DENOMINADOR | 1.000                 | 1.000   | 1.000 | 1.000 | 1.000 | 1.000 | 1.000 | 1.000  | 1.000      | 1.000   | 1.000     | 1.000     | 4.000 |

| Variable    | Calendario Ejecutado |         |       |       |       |       |       |        |            |         |           |           |       |
|-------------|----------------------|---------|-------|-------|-------|-------|-------|--------|------------|---------|-----------|-----------|-------|
|             | Enero                | Febrero | Marzo | Abril | Mayo  | Junio | Julio | Agosto | Septiembre | Octubre | Noviembre | Diciembre | Total |
| NUMERADOR   | 0.000                | 0.000   | 1.000 | 0.000 | 0.000 | 1.000 | 0.000 | 0.000  | 0.000      | 0.000   | 0.000     | 0.000     | 2.000 |
| DENOMINADOR | 1.000                | 1.000   | 1.000 | 1.000 | 1.000 | 1.000 | 1.000 | 1.000  | 1.000      | 1.000   | 1.000     | 1.000     | 2.000 |

| AVANCES PROGRAMÁTICOS |           |                       |            |         |           |         |                       | VARIACIÓN                      |             |
|-----------------------|-----------|-----------------------|------------|---------|-----------|---------|-----------------------|--------------------------------|-------------|
| Trimestral            |           |                       | Acumulado  |         |           |         |                       | Trimestral                     |             |
| Modificado            | Ejecutado | Nivel de Cumplimiento | Modificado |         | Ejecutado |         | Nivel de Cumplimiento | Numerador                      | Denominador |
| abs                   | abs       | %                     | abs        | %       | abs       | %       | %                     | %                              | %           |
| 100.000               | 100.000   | 100.000               | 100.000    | 100.000 | 100.000   | 100.000 | 100.000               | 0.000                          | 0.000       |
|                       |           |                       |            |         |           |         |                       | Observaciones                  |             |
|                       |           |                       |            |         |           |         |                       | Sin variación en el trimestre. |             |

| RESULTADOS             |                    |  |
|------------------------|--------------------|--|
| Meta Anual Equivalente | Color del Semáforo | Observaciones  |
| 100.000                | VERDE              | Este Indicador tiene como meta anual atender 4 acuerdos con asociaciones civiles para la operación del GEPEA. Este trimestre se realizó un acuerdo alcanzando al 100% se debe a que se cumple el supuesto de que la comunidad participan en los eventos para la prevención del embarazo en adolescentes. |



L.T.S. Neyfi Marusa Cocom Alcocer

Analista Técnico

Elaboró



Lcda. Verónica Buenfil Ceballos

Encargada de la Dirección de Estudios Sociodemográficos y Programas de Población

Revisó



Lcda. Verónica Buenfil Ceballos

Encargada de la Dirección de Estudios Sociodemográficos y Programas de Población

Autorizó



| TRIMESTRE |   |   |   |
|-----------|---|---|---|
| 1         | 2 | 3 | 4 |

| FECHA      |
|------------|
| 08/07/2025 |

**INSTITUCIÓN:** 2111104104 - Secretaría de Gobierno  
**PROGRAMA PRESUPUESTARIO:** E013 - Gobernanza  
**UNIDAD RESPONSABLE:** 1104-2422 - Dirección de Estudios Sociodemográficos y Programas de Población  
**ACTIVIDAD:** F.P.C03.A03 - Difusión sobre la prevención del embarazo en adolescentes

| IDENTIFICACIÓN DEL INDICADOR |  |
|------------------------------|--|
| Indicador                    | C03A03 - Porcentaje de impactos de la difusión de campañas para la prevención del embarazo en adolescentes |

| VARIABLES   |   |                                  |              |
|-------------|---|----------------------------------|--------------|
| NUMERADOR   | Número de unidad obtenidos de la difusión de campañas para la prevención del embarazo en adolescentes   | Unidad de Medida del Numerador   | 282 - Unidad |
| DENOMINADOR | Número de unidad programados de la difusión de campañas para la prevención del embarazo en adolescentes | Unidad de Medida del Denominador | 282 - Unidad |


| METAS      |         |          |                 |                         |            | Semaforización |        |          |        |        |         |
|------------|---------|----------|-----------------|-------------------------|------------|----------------|--------|----------|--------|--------|---------|
| Linea Base |         | Año Meta | Meta Programada | Comportamiento del      | Tipo de    | Rojo           |        | Amarillo |        | Verde  |         |
| Año:       | 2023    |          | en el Año       | Indicador hacia la Meta | Método     | De             | Hasta  | De       | Hasta  | De     | Hasta   |
| Valor:     | 100.000 | 2025     | 100.000         | ASCENDENTE              | PORCENTAJE | ∞              | 80.000 | 80.000   | 90.000 | 90.000 | 110.000 |
|            |         |          |                 |                         |            |                |        | 110.000  | ∞      |        |         |


| Variable    | Calendario Programado |         |            |       |       |            |       |        |            |         |           |           |            |
|-------------|-----------------------|---------|------------|-------|-------|------------|-------|--------|------------|---------|-----------|-----------|------------|
|             | Enero                 | Febrero | Marzo      | Abril | Mayo  | Junio      | Julio | Agosto | Septiembre | Octubre | Noviembre | Diciembre | Total      |
| NUMERADOR   | 0.000                 | 0.000   | 12,700.000 | 0.000 | 0.000 | 12,700.000 | 0.000 | 0.000  | 12,700.000 | 0.000   | 0.000     | 7,700.000 | 45,800.000 |
| DENOMINADOR | 1.000                 | 1.000   | 12,700.000 | 1.000 | 1.000 | 12,700.000 | 1.000 | 1.000  | 12,700.000 | 1.000   | 1.000     | 7,700.000 | 45,800.000 |

  
L.T.S. Neyfi Marusa Cocom Alcocer

Analista Técnico

Elaboró

  
Leda. Verónica Buenfil Ceballos  
Encargada de la Dirección de Estudios Sociodemográficos y Programas de Población  
Revisó

  
Leda. Verónica Buenfil Ceballos  
Encargada de la Dirección de Estudios Sociodemográficos y Programas de Población  
Autorizó

| TRIMESTRE |   |   |   |
|-----------|---|---|---|
| 1         | 2 | 3 | 4 |

| FECHA      |
|------------|
| 08/07/2025 |

| Variable    | Calendario Modificado |         |            |       |       |            |       |        |            |         |           |           |            |
|-------------|-----------------------|---------|------------|-------|-------|------------|-------|--------|------------|---------|-----------|-----------|------------|
|             | Enero                 | Febrero | Marzo      | Abril | Mayo  | Junio      | Julio | Agosto | Septiembre | Octubre | Noviembre | Diciembre | Total      |
| NUMERADOR   | 0.000                 | 0.000   | 12,700.000 | 0.000 | 0.000 | 12,700.000 | 0.000 | 0.000  | 12,700.000 | 0.000   | 0.000     | 7,700.000 | 45,800.000 |
| DENOMINADOR | 1.000                 | 1.000   | 12,700.000 | 1.000 | 1.000 | 12,700.000 | 1.000 | 1.000  | 12,700.000 | 1.000   | 1.000     | 7,700.000 | 45,800.000 |

| Variable    | Calendario Ejecutado |         |            |       |       |            |       |        |            |         |           |           |            |
|-------------|----------------------|---------|------------|-------|-------|------------|-------|--------|------------|---------|-----------|-----------|------------|
|             | Enero                | Febrero | Marzo      | Abril | Mayo  | Junio      | Julio | Agosto | Septiembre | Octubre | Noviembre | Diciembre | Total      |
| NUMERADOR   | 0.000                | 0.000   | 12,700.000 | 0.000 | 0.000 | 12,700.000 | 0.000 | 0.000  | 0.000      | 0.000   | 0.000     | 0.000     | 25,400.000 |
| DENOMINADOR | 1.000                | 1.000   | 12,700.000 | 1.000 | 1.000 | 12,700.000 | 1.000 | 1.000  | 1.000      | 1.000   | 1.000     | 1.000     | 25,400.000 |

| AVANCES PROGRAMÁTICOS |           |                       |            |         |           |         |                       | VARIACIÓN                      |             |
|-----------------------|-----------|-----------------------|------------|---------|-----------|---------|-----------------------|--------------------------------|-------------|
| Trimestral            |           |                       | Acumulado  |         |           |         |                       | Trimestral                     |             |
| Modificado            | Ejecutado | Nivel de Cumplimiento | Modificado |         | Ejecutado |         | Nivel de Cumplimiento | Numerador                      | Denominador |
| abs                   | abs       | %                     | abs        | %       | abs       | %       | %                     | %                              | %           |
| 100.000               | 100.000   | 100.000               | 100.000    | 100.000 | 100.000   | 100.000 | 100.000               | 0.000                          | 0.000       |
|                       |           |                       |            |         |           |         |                       | Observaciones                  |             |
|                       |           |                       |            |         |           |         |                       | Sin variación en el trimestre. |             |

| RESULTADOS             |                    |   |
|------------------------|--------------------|---|
| Meta Anual Equivalente | Color del Semáforo | Observaciones   |
| 100.000                | VERDE              | Este Indicador tiene como meta anual 45,800.00 impactos de la difusión de campañas para la prevención del Embarazo en Adolescentes. Este trimestre se alcanzaron 12,700 impactos de los 12,700 programados. El porcentaje de impactos fue de 100% se debe a que se cumple el supuesto de que la población se interesa en las campañas difundidas para la prevención del embarazo en adolescentes. |



L.T.S. Neyfi Marusa Cocom Alcocer

Analista Técnico

Elaboró



Encargada de la Dirección de Estudios Sociodemográficos y Programas de Población

Revisó



Encargada de la Dirección de Estudios Sociodemográficos y Programas de Población

Autorizó



| TRIMESTRE |   |   |   |
|-----------|---|---|---|
| 1         | 2 | 3 | 4 |

| FECHA      |
|------------|
| 08/07/2025 |

**INSTITUCIÓN:** 2111104104 - Secretaría de Gobierno  
**PROGRAMA PRESUPUESTARIO:** E013 - Gobernanza  
**UNIDAD RESPONSABLE:** 1104-2422 - Dirección de Estudios Sociodemográficos y Programas de Población  
**ACTIVIDAD:** F.P.C03.A04 - Transmisión de información sobre salud sexual y reproductiva en lengua maya para población indígena

| IDENTIFICACIÓN DEL INDICADOR |  |
|------------------------------|--|
| Indicador                    | C03A04 - Tasa de variación de población indígena sensibilizada con material en lengua maya sobre salud sexual y reproductiva |

| VARIABLES   |  |                                  |                 |
|-------------|--|----------------------------------|-----------------|
| NUMERADOR   | Población indígena sensibilizada con material en lengua maya sobre salud sexual y reproductiva en el año actual            | Unidad de Medida del Numerador   | 223 - Población |
| DENOMINADOR | Total de Población indígena sensibilizada con material en lengua maya sobre salud sexual y reproductiva en el año anterior | Unidad de Medida del Denominador | 223 - Población |


| METAS      |       |          |                           |  |                   | Semafización |         |          |         |         |         |
|------------|-------|----------|---------------------------|--|-------------------|--------------|---------|----------|---------|---------|---------|
| Linea Base |       | Año Meta | Meta Programada en el Año | Comportamiento del Indicador hacia la Meta | Tipo de Método    | Rojo         |         | Amarillo |         | Verde   |         |
| Año:       | 2023  |          |                           |  |                   | De           | Hasta   | De       | Hasta   | De      | Hasta   |
| Valor:     | 0.000 | 2025     | 136.220                   | ASCENDENTE                                 | TASA DE VARIACION | ∞            | 108.976 | 108.976  | 122.598 | 122.598 | 149.843 |
|            |       |          |                           |  |                   |              |         | 149.843  | ∞       |         |         |

| Variable    | Calendario Programado |         |         |       |       |         |       |        |            |         |           |           |           |
|-------------|-----------------------|---------|---------|-------|-------|---------|-------|--------|------------|---------|-----------|-----------|-----------|
|             | Enero                 | Febrero | Marzo   | Abril | Mayo  | Junio   | Julio | Agosto | Septiembre | Octubre | Noviembre | Diciembre | Total     |
| NUMERADOR   | 0.000                 | 0.000   | 300.000 | 0.000 | 0.000 | 300.000 | 0.000 | 0.000  | 300.000    | 0.000   | 0.000     | 300.000   | 1,200.000 |
| DENOMINADOR | 1.000                 | 1.000   | 127.000 | 1.000 | 1.000 | 127.000 | 1.000 | 1.000  | 127.000    | 1.000   | 1.000     | 127.000   | 508.000   |

  
L.T.S. Neyfi Marusa Cocom Alcocer

Analista Técnico

Elaboró

  
Lcda. Verónica Buenfil Ceballos  
Encargada de la Dirección de Estudios Sociodemográficos y Programas de Población  
Revisó

  
Lcda. Verónica Buenfil Ceballos  
Encargada de la Dirección de Estudios Sociodemográficos y Programas de Población  
Autorizó

| TRIMESTRE |   |   |   | FECHA      |
|-----------|---|---|---|------------|
| 1         | 2 | 3 | 4 | 08/07/2025 |

| Variable    | Calendario Modificado |         |         |       |       |         |       |        |            |         |           |           |           |
|-------------|-----------------------|---------|---------|-------|-------|---------|-------|--------|------------|---------|-----------|-----------|-----------|
|             | Enero                 | Febrero | Marzo   | Abril | Mayo  | Junio   | Julio | Agosto | Septiembre | Octubre | Noviembre | Diciembre | Total     |
| NUMERADOR   | 0.000                 | 0.000   | 300.000 | 0.000 | 0.000 | 300.000 | 0.000 | 0.000  | 300.000    | 0.000   | 0.000     | 300.000   | 1,200.000 |
| DENOMINADOR | 1.000                 | 1.000   | 127.000 | 1.000 | 1.000 | 127.000 | 1.000 | 1.000  | 127.000    | 1.000   | 1.000     | 127.000   | 508.000   |

| Variable    | Calendario Ejecutado |         |         |       |       |         |       |        |            |         |           |           |         |
|-------------|----------------------|---------|---------|-------|-------|---------|-------|--------|------------|---------|-----------|-----------|---------|
|             | Enero                | Febrero | Marzo   | Abril | Mayo  | Junio   | Julio | Agosto | Septiembre | Octubre | Noviembre | Diciembre | Total   |
| NUMERADOR   | 0.000                | 0.000   | 300.000 | 0.000 | 0.000 | 300.000 | 0.000 | 0.000  | 0.000      | 0.000   | 0.000     | 0.000     | 600.000 |
| DENOMINADOR | 1.000                | 1.000   | 127.000 | 1.000 | 1.000 | 127.000 | 1.000 | 1.000  | 1.000      | 1.000   | 1.000     | 1.000     | 254.000 |

| AVANCES PROGRAMÁTICOS |           |                       |            |         |           |         |                       | VARIACIÓN                      |             |
|-----------------------|-----------|-----------------------|------------|---------|-----------|---------|-----------------------|--------------------------------|-------------|
| Trimestral            |           |                       | Acumulado  |         |           |         |                       | Trimestral                     |             |
| Modificado            | Ejecutado | Nivel de Cumplimiento | Modificado |         | Ejecutado |         | Nivel de Cumplimiento | Numerador                      | Denominador |
| abs                   | abs       | %                     | abs        | %       | abs       | %       | %                     | %                              | %           |
| 136.220               | 136.220   | 100.000               | 136.220    | 100.000 | 136.220   | 100.000 | 100.000               | 0.000                          | 0.000       |
|                       |           |                       |            |         |           |         |                       | Observaciones                  |             |
|                       |           |                       |            |         |           |         |                       | Sin variación en el trimestre. |             |

| RESULTADOS             |                    |  |
|------------------------|--------------------|--|
| Meta Anual Equivalente | Color del Semáforo | Observaciones  |
| 136.220                | VERDE              | Este Indicador tiene como meta anual sensibilizar a 1,200 personas de población indígena con material en lengua maya sobre salud sexual y reproductiva. Este trimestre se sensibilizó a 300 personas de las 300 programadas, la tasa de variación es de 136.220 se alcanzo la meta ya que se cumplió el supuesto de que la población indígena recibe información en lengua maya sobre salud sexual y reproductiva. |

  
L.T.S. Neyfi Marusa Cocom Alcocer

Analista Técnico

Elaboró

  
Lcda. Verónica Buenfit Ceballos

Encargada de la Dirección de Estudios Sociodemográficos y Programas de Población

Revisó

  
Lcda. Verónica Buenfit Ceballos

Encargada de la Dirección de Estudios Sociodemográficos y Programas de Población

Autorizó



GOBIERNO DEL ESTADO DE QUINTANA ROO  
FORMATO EVALUATORIO PROGRAMÁTICO DEL SIPPRES FESIPPRES-01  
INDICADORES

| TRIMESTRE |   |   |   |
|-----------|---|---|---|
| 1         | 2 | 3 | 4 |

| FECHA      |
|------------|
| 04/07/2025 |

INSTITUCIÓN: 2111104104 - Secretaría de Gobierno  
PROGRAMA PRESUPUESTARIO: E013 - Gobernanza  
UNIDAD RESPONSABLE: 1104-2210 - Subsecretaría de Gobierno  
COMPONENTE: F.P.C04 - Demandas sociales atendidas

| IDENTIFICACIÓN DEL INDICADOR |   |
|------------------------------|---|
| Indicador                    | CO4I4 - Porcentaje de demandas sociales atendidas |

| VARIABLES   |                                       |                                  |              |
|-------------|---------------------------------------|----------------------------------|--------------|
| NUMERADOR   | Número de demandas sociales atendidas | Unidad de Medida del Numerador   | 91 - Demanda |
| DENOMINADOR | Total de demandas sociales existentes | Unidad de Medida del Denominador | 91 - Demanda |

| METAS      |         |          |                           |  |                | Semaforización |        |          |        |        |         |
|------------|---------|----------|---------------------------|--|----------------|----------------|--------|----------|--------|--------|---------|
| Línea Base |         | Año Meta | Meta Programada en el Año | Comportamiento del Indicador hacia la Meta | Tipo de Método | Rojo           |        | Amarillo |        | Verde  |         |
| Año:       | 2021    |          |                           |  |                | De             | Hasta  | De       | Hasta  | De     | Hasta   |
| Valor:     | 100.000 | 2025     | 100.000                   | ASCENDENTE                                 | PORCENTAJE     | ∞              | 80.000 | 80.000   | 90.000 | 90.000 | 110.000 |
|            |         |          |                           |  |                |                |        | 110.000  | ∞      |        |         |

| Variable    | Calendario Programado |         |       |       |       |       |       |        |            |         |           |           |        |
|-------------|-----------------------|---------|-------|-------|-------|-------|-------|--------|------------|---------|-----------|-----------|--------|
|             | Enero                 | Febrero | Marzo | Abril | Mayo  | Junio | Julio | Agosto | Septiembre | Octubre | Noviembre | Diciembre | Total  |
| NUMERADOR   | 0.000                 | 0.000   | 3.000 | 0.000 | 0.000 | 3.000 | 0.000 | 0.000  | 3.000      | 0.000   | 0.000     | 3.000     | 12.000 |
| DENOMINADOR | 1.000                 | 1.000   | 3.000 | 1.000 | 1.000 | 3.000 | 1.000 | 1.000  | 3.000      | 1.000   | 1.000     | 3.000     | 12.000 |

  
Lic. Ixchel Cano Lemus

Jefa de Departamento de Asuntos Legislativos y Organizaciones Obrero Patronal

Elaboró

  
Lic. Nabil Eljure Terrazas

Subsecretario de Gobierno

Revisó

  
Lic. Nabil Eljure Terrazas

Subsecretario de Gobierno

Autorizó



GOBIERNO DEL ESTADO DE QUINTANA ROO  
FORMATO EVALUATORIO PROGRAMÁTICO DEL SIPPRES FESIPPRES-01  
INDICADORES

| TRIMESTRE |   |   |   |
|-----------|---|---|---|
| 1         | 2 | 3 | 4 |

| FECHA      |
|------------|
| 04/07/2025 |

| Variable    | Calendario Modificado |         |       |       |       |       |       |        |            |         |           |           | Total  |
|-------------|-----------------------|---------|-------|-------|-------|-------|-------|--------|------------|---------|-----------|-----------|--------|
|             | Enero                 | Febrero | Marzo | Abril | Mayo  | Junio | Julio | Agosto | Septiembre | Octubre | Noviembre | Diciembre |        |
| NUMERADOR   | 0.000                 | 0.000   | 3.000 | 0.000 | 0.000 | 3.000 | 0.000 | 0.000  | 3.000      | 0.000   | 0.000     | 3.000     | 12.000 |
| DENOMINADOR | 1.000                 | 1.000   | 3.000 | 1.000 | 1.000 | 3.000 | 1.000 | 1.000  | 3.000      | 1.000   | 1.000     | 3.000     | 12.000 |

| Variable    | Calendario Ejecutado |         |       |       |       |       |       |        |            |         |           |           | Total |
|-------------|----------------------|---------|-------|-------|-------|-------|-------|--------|------------|---------|-----------|-----------|-------|
|             | Enero                | Febrero | Marzo | Abril | Mayo  | Junio | Julio | Agosto | Septiembre | Octubre | Noviembre | Diciembre |       |
| NUMERADOR   | 0.000                | 0.000   | 3.000 | 0.000 | 0.000 | 3.000 | 0.000 | 0.000  | 0.000      | 0.000   | 0.000     | 0.000     | 6.000 |
| DENOMINADOR | 1.000                | 1.000   | 3.000 | 1.000 | 1.000 | 3.000 | 1.000 | 1.000  | 1.000      | 1.000   | 1.000     | 1.000     | 6.000 |

| AVANCES PROGRAMÁTICOS |           |                       |            |         |           |         |                       | VARIACIÓN  |             |
|-----------------------|-----------|-----------------------|------------|---------|-----------|---------|-----------------------|--|-------------|
| Trimestral            |           |                       | Acumulado  |         |           |         |                       | Trimestral   |             |
| Modificado            | Ejecutado | Nivel de Cumplimiento | Modificado |         | Ejecutado |         | Nivel de Cumplimiento | Numerador  | Denominador |
| abs                   | abs       | %                     | abs        | %       | abs       | %       | %                     | %  | %           |
| 100.000               | 100.000   | 100.000               | 100.000    | 100.000 | 100.000   | 100.000 | 100.000               | 0.000  | 0.000       |
|                       |           |                       |            |         |           |         |                       | Observaciones  |             |
|                       |           |                       |            |         |           |         |                       | En este trimestre del año no se presentó variación de la meta establecida. |             |

| RESULTADOS             |                    |   |
|------------------------|--------------------|---|
| Meta Anual Equivalente | Color del Semáforo | Observaciones   |
| 100.000                | VERDE              | Este indicador tiene como meta anual realizar 12 actividades de atención a las demandas sociales, de las cuales para este trimestre se han llevado a cabo las 3 actividades programadas para este periodo del año 2025 alcanzando el objetivo establecido para este componente del 25% del avance para el trimestre que consiste en implementar esquemas de resolución de conflictos sociales, beneficiando a 33 hombres, 22 mujeres, y 20 grupos sociales. |

*Ichel Cano Lemus*  
Lic. Ichel Cano Lemus

Jefa de Departamento de Asuntos Legislativos y Organizaciones Obrero Patronal

Elaboró

*Nabil Eljure Terrazas*  
Lic. Nabil Eljure Terrazas

Subsecretario de Gobierno

Revisó

*Nabil Eljure Terrazas*  
Lic. Nabil Eljure Terrazas

Subsecretario de Gobierno

Autorizó



GOBIERNO DEL ESTADO DE QUINTANA ROO  
 FORMATO EVALUATORIO PROGRAMÁTICO DEL SIPPRES FESIPPRES-01  
 INDICADORES

Página 1 de 2

| TRIMESTRE |   |   |   |
|-----------|---|---|---|
| 1         | 2 | 3 | 4 |

| FECHA      |
|------------|
| 04/07/2025 |

**INSTITUCIÓN:** 2111104104 - Secretaría de Gobierno  
**PROGRAMA PRESUPUESTARIO:** E013 - Gobernanza  
**UNIDAD RESPONSABLE:** 1104-2430 - Dirección de Asuntos Obrero Patronales  
**ACTIVIDAD:** F.P.C04.A01 - Atención de conflictos de organizaciones sindicales, gremiales y políticas

| IDENTIFICACIÓN DEL INDICADOR |   |
|------------------------------|---|
| Indicador                    | C04A01 - Promedio de conflictos resueltos por organización sindical, gremial y política atendida. |

| VARIABLES   |  |                                  |                    |
|-------------|--|----------------------------------|--------------------|
| NUMERADOR   | Total de conflictos sindicales, gremiales y políticos existentes     | Unidad de Medida del Numerador   | 78 - Conflicto     |
| DENOMINADOR | Número de organizaciones sindicales, gremiales y políticas atendidas | Unidad de Medida del Denominador | 200 - Organización |

| METAS      |       |          |                 |                         |          | Semaforización |       |          |       |       |       |
|------------|-------|----------|-----------------|-------------------------|----------|----------------|-------|----------|-------|-------|-------|
| Línea Base |       | Año Meta | Meta Programada | Comportamiento del      | Tipo de  | Rojo           |       | Amarillo |       | Verde |       |
| Año:       | 2018  |          | en el Año       | Indicador hacia la Meta | Método   | De             | Hasta | De       | Hasta | De    | Hasta |
| Valor:     | 0.780 | 2025     | 0.182           | ASCENDENTE              | PROMEDIO | ∞              | 0.145 | 0.145    | 0.164 | 0.164 | 0.200 |
|            |       |          |                 |                         |          |                |       | 0.200    | ∞     |       |       |

| Variable    | Calendario Programado |         |        |       |       |        |       |        |            |         |           |           |        |
|-------------|-----------------------|---------|--------|-------|-------|--------|-------|--------|------------|---------|-----------|-----------|--------|
|             | Enero                 | Febrero | Marzo  | Abril | Mayo  | Junio  | Julio | Agosto | Septiembre | Octubre | Noviembre | Diciembre | Total  |
| NUMERADOR   | 0.000                 | 0.000   | 2.000  | 0.000 | 0.000 | 2.000  | 0.000 | 2.000  | 0.000      | 0.000   | 0.000     | 0.000     | 6.000  |
| DENOMINADOR | 1.000                 | 1.000   | 11.000 | 1.000 | 1.000 | 11.000 | 1.000 | 11.000 | 1.000      | 1.000   | 1.000     | 1.000     | 33.000 |

  
 Lic. Ixchel Cano Lemus

Jefa de Departamento de Asuntos Legislativos y Organizaciones Obrero Patronal

Elaboró

  
 M.A.D. Rubí Pamela Paz Pérez

Directora de Asuntos Obrero Patronales

Revisó

  
 Lic. Naail Eljure Terrazas

Subsecretario de Gobierno

Autorizó



GOBIERNO DEL ESTADO DE QUINTANA ROO  
FORMATO EVALUATORIO PROGRAMÁTICO DEL SIPPRES FESIPPRES-01  
INDICADORES

| TRIMESTRE |   |   |   |
|-----------|---|---|---|
| 1         | 2 | 3 | 4 |

| FECHA      |
|------------|
| 04/07/2025 |

| Variable    | Calendario Modificado |         |        |       |       |        |       |        |            |         |           |           | Total  |
|-------------|-----------------------|---------|--------|-------|-------|--------|-------|--------|------------|---------|-----------|-----------|--------|
|             | Enero                 | Febrero | Marzo  | Abril | Mayo  | Junio  | Julio | Agosto | Septiembre | Octubre | Noviembre | Diciembre |        |
| NUMERADOR   | 0.000                 | 0.000   | 2.000  | 0.000 | 0.000 | 2.000  | 0.000 | 2.000  | 0.000      | 0.000   | 0.000     | 0.000     | 6.000  |
| DENOMINADOR | 1.000                 | 1.000   | 11.000 | 1.000 | 1.000 | 11.000 | 1.000 | 11.000 | 1.000      | 1.000   | 1.000     | 1.000     | 33.000 |

| Variable    | Calendario Ejecutado |         |        |       |       |        |       |        |            |         |           |           | Total  |
|-------------|----------------------|---------|--------|-------|-------|--------|-------|--------|------------|---------|-----------|-----------|--------|
|             | Enero                | Febrero | Marzo  | Abril | Mayo  | Junio  | Julio | Agosto | Septiembre | Octubre | Noviembre | Diciembre |        |
| NUMERADOR   | 0.000                | 0.000   | 2.000  | 0.000 | 0.000 | 2.000  | 0.000 | 0.000  | 0.000      | 0.000   | 0.000     | 0.000     | 4.000  |
| DENOMINADOR | 1.000                | 1.000   | 11.000 | 1.000 | 1.000 | 11.000 | 1.000 | 1.000  | 1.000      | 1.000   | 1.000     | 1.000     | 22.000 |

| AVANCES PROGRAMÁTICOS |           |                       |            |         |           |         |                       | VARIACIÓN  |             |
|-----------------------|-----------|-----------------------|------------|---------|-----------|---------|-----------------------|--|-------------|
| Trimestral            |           |                       | Acumulado  |         |           |         |                       | Trimestral   |             |
| Modificado            | Ejecutado | Nivel de Cumplimiento | Modificado |         | Ejecutado |         | Nivel de Cumplimiento | Numerador  | Denominador |
| abs                   | abs       | %                     | abs        | %       | abs       | %       | %                     | %  | %           |
| 0.182                 | 0.182     | 100.000               | 0.182      | 100.000 | 0.182     | 100.000 | 100.000               | 0.000  | 0.000       |
|                       |           |                       |            |         |           |         |                       | Observaciones  |             |
|                       |           |                       |            |         |           |         |                       | En este trimestre del año no se presentó variación de la meta establecida. |             |

| RESULTADOS             |                    |   |
|------------------------|--------------------|---|
| Meta Anual Equivalente | Color del Semáforo | Observaciones   |
| 0.182                  | VERDE              | Este indicador tiene como meta anual atender 6 conflictos relacionados con las organizaciones sindicales y gremiales con la finalidad de alcanzar soluciones pacíficas. Para este trimestre se han atendido 2 conflictos existentes, con ello se alcanzó el promedio del .0182 estimado para este periodo, dando cumplimiento a lo previsto como objetivo de esta actividad, beneficiando con ello a 2 grupos sociales. |

*Isabel Cano Lemus*  
Lic. Isabel Cano Lemus

Jefa de Departamento de Asuntos Legislativos y Organizaciones Obrero Patronal

Elaboró

*M.A.D. Rubí Pamela Paz Pérez*  
M.A.D. Rubí Pamela Paz Pérez

Directora de Asuntos Obrero Patronales

Revisó

*Nabil Eljure Terrazas*  
Lic. Nabil Eljure Terrazas

Subsecretario de Gobierno

Autorizó





GOBIERNO DEL ESTADO DE QUINTANA ROO  
FORMATO EVALUATORIO PROGRAMÁTICO DEL SIPPRES FESIPPRES-01  
INDICADORES

Página 1 de 2

| TRIMESTRE |   |   |   |
|-----------|---|---|---|
| 1         | 2 | 3 | 4 |

| FECHA      |
|------------|
| 04/07/2025 |

INSTITUCIÓN: 2111104104 - Secretaría de Gobierno  
PROGRAMA PRESUPUESTARIO: E013 - Gobernanza  
UNIDAD RESPONSABLE: 1104-2412 - Dirección de Asuntos Agrarios  
ACTIVIDAD: F.P.C04.A02 - Atención de demandas de personas, comunidades y ejidos mediante gestiones.

| IDENTIFICACIÓN DEL INDICADOR |   |
|------------------------------|---|
| Indicador                    | C04A02 - Porcentaje de gestiones resueltas a favor de comunidades y ejidos. |

| VARIABLES   |   |                                  |               |
|-------------|---|----------------------------------|---------------|
| NUMERADOR   | Número de gestiones resueltas a favor de comunidades y ejidos | Unidad de Medida del Numerador   | 132 - Gestión |
| DENOMINADOR | Total de gestiones recepcionadas de comunidades y ejidos      | Unidad de Medida del Denominador | 132 - Gestión |

| METAS      |        |          |                 |                         |            | Semaforización |        |          |        |        |        |
|------------|--------|----------|-----------------|-------------------------|------------|----------------|--------|----------|--------|--------|--------|
| Linea Base |        | Año Meta | Meta Programada | Comportamiento del      | Tipo de    | Rojo           |        | Amarillo |        | Verde  |        |
| Año:       | 2020   |          | en el Año       | Indicador hacia la Meta | Método     | De             | Hasta  | De       | Hasta  | De     | Hasta  |
| Valor:     | 70.000 | 2025     | 70.000          | ASCENDENTE              | PORCENTAJE | ∞              | 56.000 | 56.000   | 63.000 | 63.000 | 77.000 |
|            |        |          |                 |                         |            |                |        | 77.000   | ∞      |        |        |

| Variable    | Calendario Programado |         |        |       |       |        |       |        |            |         |           |           |        |
|-------------|-----------------------|---------|--------|-------|-------|--------|-------|--------|------------|---------|-----------|-----------|--------|
|             | Enero                 | Febrero | Marzo  | Abril | Mayo  | Junio  | Julio | Agosto | Septiembre | Octubre | Noviembre | Diciembre | Total  |
| NUMERADOR   | 0.000                 | 0.000   | 14.000 | 0.000 | 0.000 | 14.000 | 0.000 | 0.000  | 14.000     | 0.000   | 0.000     | 14.000    | 56.000 |
| DENOMINADOR | 1.000                 | 1.000   | 20.000 | 1.000 | 1.000 | 20.000 | 1.000 | 1.000  | 20.000     | 1.000   | 1.000     | 20.000    | 80.000 |

Lic. Ixchel Cano Lemus

Jefa de Departamento de Asuntos Legislativos y Organizaciones Obrero Patronal

Elaboró

Lic. Miguel Ángel Aban Mejía

Director de Asuntos Agrarios

Revisó

Lic. Nabil Eljure Terrazas  
Subsecretario de Gobierno

Autorizó



SEFIPLAN  
SECRETARÍA DE ECONOMÍA  
Y FINANZAS



GOBIERNO DEL ESTADO DE QUINTANA ROO  
FORMATO EVALUATORIO PROGRAMÁTICO DEL SIPPRES FESIPPRES-01  
INDICADORES

| TRIMESTRE |   |   |   |
|-----------|---|---|---|
| 1         | 2 | 3 | 4 |

| FECHA      |
|------------|
| 04/07/2025 |

| Variable    | Calendario Modificado |         |        |       |       |        |       |        |            |         |           |           | Total  |
|-------------|-----------------------|---------|--------|-------|-------|--------|-------|--------|------------|---------|-----------|-----------|--------|
|             | Enero                 | Febrero | Marzo  | Abril | Mayo  | Junio  | Julio | Agosto | Septiembre | Octubre | Noviembre | Diciembre |        |
| NUMERADOR   | 0.000                 | 0.000   | 14.000 | 0.000 | 0.000 | 14.000 | 0.000 | 0.000  | 14.000     | 0.000   | 0.000     | 14.000    | 56.000 |
| DENOMINADOR | 1.000                 | 1.000   | 20.000 | 1.000 | 1.000 | 20.000 | 1.000 | 1.000  | 20.000     | 1.000   | 1.000     | 20.000    | 80.000 |

| Variable    | Calendario Ejecutado |         |        |       |       |        |       |        |            |         |           |           | Total  |
|-------------|----------------------|---------|--------|-------|-------|--------|-------|--------|------------|---------|-----------|-----------|--------|
|             | Enero                | Febrero | Marzo  | Abril | Mayo  | Junio  | Julio | Agosto | Septiembre | Octubre | Noviembre | Diciembre |        |
| NUMERADOR   | 0.000                | 0.000   | 14.000 | 0.000 | 0.000 | 14.000 | 0.000 | 0.000  | 0.000      | 0.000   | 0.000     | 0.000     | 28.000 |
| DENOMINADOR | 1.000                | 1.000   | 20.000 | 1.000 | 1.000 | 20.000 | 1.000 | 1.000  | 1.000      | 1.000   | 1.000     | 1.000     | 40.000 |

| AVANCES PROGRAMÁTICOS |           |                       |            |         |           |         |                       | VARIACIÓN  |             |
|-----------------------|-----------|-----------------------|------------|---------|-----------|---------|-----------------------|--|-------------|
| Trimestral            |           |                       | Acumulado  |         |           |         |                       | Trimestral   |             |
| Modificado            | Ejecutado | Nivel de Cumplimiento | Modificado |         | Ejecutado |         | Nivel de Cumplimiento | Numerador  | Denominador |
| abs                   | abs       | %                     | abs        | %       | abs       | %       | %                     | %  | %           |
| 70.000                | 70.000    | 100.000               | 70.000     | 100.000 | 70.000    | 100.000 | 100.000               | 0.000  | 0.000       |
|                       |           |                       |            |         |           |         |                       | Observaciones  |             |
|                       |           |                       |            |         |           |         |                       | En este trimestre del año no se presentó variación de la meta establecida. |             |

| RESULTADOS             |                    |  |
|------------------------|--------------------|--|
| Meta Anual Equivalente | Color del Semáforo | Observaciones  |
| 70.000                 | VERDE              | Este indicador tiene como meta anual atender 56 gestiones en favor de comunidades, ejidos y personas con la finalidad de ayudar y prevenir conflictos sociales. Para este trimestre se han atendido 14 acciones programadas, con ello se alcanzó el avance estimado para este primer trimestre dando cumplimiento a lo previsto, alcanzando el objetivo de esta actividad, con lo cual se ha beneficiado a 18 hombres, 9 mujeres y 11 grupos sociales. |

  
Lic. Ixchel Cano Lemus

Jefa de Departamento de Asuntos Legislativos y Organizaciones Obrero Patronal

Elaboró

  
Lic. Miguel Angel Aban Mejia

Director de Asuntos Agrarios

Revisó

  
Lic. Nabil Eljure Terrazas  
Subsecretario de Gobierno  
Autorizó



INDICADORES

| TRIMESTRE |   |   |   |
|-----------|---|---|---|
| 1         | 2 | 3 | 4 |

| FECHA      |
|------------|
| 03/07/2025 |

INSTITUCIÓN: 2111104104 - Secretaría de Gobierno  
PROGRAMA PRESUPUESTARIO: E013 - Gobernanza  
UNIDAD RESPONSABLE: 1104-2211 - Subsecretaría Social e Interinstitucional en la Zona Norte  
ACTIVIDAD: F.P.C04.A03 - Atención a los sectores político, laboral, agrario y empresarial.

| IDENTIFICACIÓN DEL INDICADOR |   |
|------------------------------|---|
| Indicador                    | C04A03 - Promedio de acuerdos cumplidos con los sectores político, laboral, agrario y empresarial |

| VARIABLES   |  |                                  |             |
|-------------|--|----------------------------------|-------------|
| NUMERADOR   | Total de acuerdos cumplidos con los sectores político, laboral, agrario y empresarial  | Unidad de Medida del Numerador   | 8 - Acuerdo |
| DENOMINADOR | Número de acuerdos realizados de los sectores político, laboral, agrario y empresarial | Unidad de Medida del Denominador | 8 - Acuerdo |

| METAS      |       |          |                           |  |                | Semaforización |       |          |       |       |       |
|------------|-------|----------|---------------------------|--|----------------|----------------|-------|----------|-------|-------|-------|
| Linea Base |       | Año Meta | Meta Programada en el Año | Comportamiento del Indicador hacia la Meta | Tipo de Método | Rojo           |       | Amarillo |       | Verde |       |
| Año:       | 2021  |          |                           |  |                | De             | Hasta | De       | Hasta | De    | Hasta |
| Valor:     | 3.867 | 2025     | 1.000                     | ASCENDENTE                                 | PROMEDIO       | ∞              | 0.800 | 0.800    | 0.900 | 0.900 | 1.100 |
|            |       |          |                           |  |                |                |       | 1.100    | ∞     |       |       |

| Variable    | Calendario Programado |         |       |       |       |       |       |        |            |         |           |           |        |
|-------------|-----------------------|---------|-------|-------|-------|-------|-------|--------|------------|---------|-----------|-----------|--------|
|             | Enero                 | Febrero | Marzo | Abril | Mayo  | Junio | Julio | Agosto | Septiembre | Octubre | Noviembre | Diciembre | Total  |
| NUMERADOR   | 0.000                 | 0.000   | 4.000 | 0.000 | 0.000 | 4.000 | 0.000 | 0.000  | 4.000      | 0.000   | 0.000     | 4.000     | 16.000 |
| DENOMINADOR | 1.000                 | 1.000   | 4.000 | 1.000 | 1.000 | 4.000 | 1.000 | 1.000  | 4.000      | 1.000   | 1.000     | 4.000     | 16.000 |

LIC CESAR ELIZARDO SANCHEZ ESPEJO  
DIRECTOR DE ASUNTOS SOCIALES EN LA ZONA NORTE

LIC FRANCISCO ALEJANDRO CARRILLO FLORES  
SUBSECRETARIO SOCIAL E INTERINSTITUCIONAL EN LA ZONA NORTE

LIC FRANCISCO ALEJANDRO CARRILLO FLORES  
SUBSECRETARIO SOCIAL E INTERINSTITUCIONAL EN LA ZONA NORTE

Elaboró

Revisó

Autorizó

INDICADORES

| TRIMESTRE |   |   |   |
|-----------|---|---|---|
| 1         | 2 | 3 | 4 |

| FECHA      |
|------------|
| 03/07/2025 |

| Variable    | Calendario Modificado |         |       |       |       |       |       |        |            |         |           |           |        |
|-------------|-----------------------|---------|-------|-------|-------|-------|-------|--------|------------|---------|-----------|-----------|--------|
|             | Enero                 | Febrero | Marzo | Abril | Mayo  | Junio | Julio | Agosto | Septiembre | Octubre | Noviembre | Diciembre | Total  |
| NUMERADOR   | 0.000                 | 0.000   | 4.000 | 0.000 | 0.000 | 4.000 | 0.000 | 0.000  | 4.000      | 0.000   | 0.000     | 4.000     | 16.000 |
| DENOMINADOR | 1.000                 | 1.000   | 4.000 | 1.000 | 1.000 | 4.000 | 1.000 | 1.000  | 4.000      | 1.000   | 1.000     | 4.000     | 16.000 |

| Variable    | Calendario Ejecutado |         |       |       |       |       |       |        |            |         |           |           |       |
|-------------|----------------------|---------|-------|-------|-------|-------|-------|--------|------------|---------|-----------|-----------|-------|
|             | Enero                | Febrero | Marzo | Abril | Mayo  | Junio | Julio | Agosto | Septiembre | Octubre | Noviembre | Diciembre | Total |
| NUMERADOR   | 0.000                | 0.000   | 4.000 | 0.000 | 0.000 | 4.000 | 0.000 | 0.000  | 0.000      | 0.000   | 0.000     | 0.000     | 8.000 |
| DENOMINADOR | 1.000                | 1.000   | 4.000 | 1.000 | 1.000 | 4.000 | 1.000 | 1.000  | 1.000      | 1.000   | 1.000     | 1.000     | 8.000 |

| AVANCES PROGRAMÁTICOS |           |                       |            |         |           |         |                       |  |       | VARIACIÓN     |             |
|-----------------------|-----------|-----------------------|------------|---------|-----------|---------|-----------------------|--|-------|---------------|-------------|
| Trimestral            |           |                       | Acumulado  |         |           |         |                       |  |       | Trimestral    |             |
| Modificado            | Ejecutado | Nivel de Cumplimiento | Modificado |         | Ejecutado |         | Nivel de Cumplimiento |  |       | Numerador     | Denominador |
| abs                   | abs       | %                     | abs        | %       | abs       | %       | %                     |  | %     | %             |             |
| 1.000                 | 1.000     | 100.000               | 1.000      | 100.000 | 1.000     | 100.000 | 100.000               |  | 0.000 | 0.000         |             |
|                       |           |                       |            |         |           |         |                       |  |       | Observaciones |             |
|                       |           |                       |            |         |           |         |                       |  |       | sin variación |             |

| RESULTADOS             |                    |  |
|------------------------|--------------------|--|
| Meta Anual Equivalente | Color del Semáforo | Observaciones  |
| 1.000                  | VERDE              | Este indicador tiene como meta anual 16 acuerdos cumplidos con los sectores Político, Laboral, Agrario y Empresarial. En este trimestre se llevaron a cabo 4 acuerdos con los sectores. Políticos, Laboral y Empresarial de los 4 programados. Siendo un promedio de 1. Teniendo un alcance de 450 personas de manera directa; con esto se cumple el supuesto de que la población se interesa en participar en la vida política y social de su entorno; y de que las diferentes instancias estatales y municipales se encuentran coordinadas y cuentan con los medios para atender a la ciudadanía de la manera requerida. |

LIC CESAR ELIZARDO SANCHEZ ESPEJO  
DIRECTOR DE ASUNTOS SOCIALES EN LA ZONA NORTE

LIC FRANCISCO ALEJANDRO CARRILLO FLORES  
SUBSECRETARIO SOCIAL E INTERINSTITUCIONAL EN LA ZONA NORTE

LIC FRANCISCO ALEJANDRO CARRILLO FLORES  
SUBSECRETARIO SOCIAL E INTERINSTITUCIONAL EN LA ZONA NORTE

Elaboró

Revisó

Autorizó



GOBIERNO DEL ESTADO DE QUINTANA ROO  
FORMATO EVALUATORIO PROGRAMÁTICO DEL SIPPRES FESIPPRES-01  
INDICADORES

| TRIMESTRE |   |   |   |
|-----------|---|---|---|
| 1         | 2 | 3 | 4 |

| FECHA      |
|------------|
| 07/07/2025 |

INSTITUCIÓN: 2111104104 - Secretaría de Gobierno  
PROGRAMA PRESUPUESTARIO: E013 - Gobernanza  
UNIDAD RESPONSABLE: 1104-2213 - Subsecretaría de Enlace Interinstitucional  
COMPONENTE: F.P.C05 - Constancias aval para la constitución legal de organizaciones civiles, expedidas

| IDENTIFICACIÓN DEL INDICADOR |   |
|------------------------------|---|
| Indicador                    | C0515 - Porcentaje de constancias aval expedidas para la constitución legal de organizaciones civiles |

| VARIABLES   |  |                                  |                 |
|-------------|--|----------------------------------|-----------------|
| NUMERADOR   | Número de constancias aval expedidas por la Subsecretaría de Enlace Interinstitucional | Unidad de Medida del Numerador   | 79 - Constancia |
| DENOMINADOR | Número de constancias aval solicitadas a la Subsecretaría de Enlace Interinstitucional | Unidad de Medida del Denominador | 79 - Constancia |

| METAS      |         |          |                           |  |                | Semaforización |        |          |        |        |         |
|------------|---------|----------|---------------------------|--|----------------|----------------|--------|----------|--------|--------|---------|
| Linea Base |         | Año Meta | Meta Programada en el Año | Comportamiento del Indicador hacia la Meta | Tipo de Método | Rojo           |        | Amarillo |        | Verde  |         |
| Año:       | 2024    |          |                           |  |                | De             | Hasta  | De       | Hasta  | De     | Hasta   |
| Valor:     | 100.000 | 2025     | 100.000                   | ASCENDENTE                                 | PORCENTAJE     | ∞              | 80.000 | 80.000   | 90.000 | 90.000 | 110.000 |
|            |         |          |                           |  |                |                |        | 110.000  | ∞      |        |         |

| Variable    | Calendario Programado |         |         |       |       |         |       |        |            |         |           |           |         |
|-------------|-----------------------|---------|---------|-------|-------|---------|-------|--------|------------|---------|-----------|-----------|---------|
|             | Enero                 | Febrero | Marzo   | Abril | Mayo  | Junio   | Julio | Agosto | Septiembre | Octubre | Noviembre | Diciembre | Total   |
| NUMERADOR   | 0.000                 | 0.000   | 150.000 | 0.000 | 0.000 | 150.000 | 0.000 | 0.000  | 150.000    | 0.000   | 0.000     | 150.000   | 600.000 |
| DENOMINADOR | 1.000                 | 1.000   | 150.000 | 1.000 | 1.000 | 150.000 | 1.000 | 1.000  | 150.000    | 1.000   | 1.000     | 150.000   | 600.000 |

LIC. JORGE LOIS ANDRADE PÉREZ

JEFE DE DEPARTAMENTO DE DIFUSIÓN EN LA ZONA NORTE

Elaboró

ISSAC JANIX ALANIS

SUBSECRETARIO DE ENLACE INTERINSTITUCIONAL

Revisó

ISSAC JANIX ALANIS

SUBSECRETARIO DE ENLACE INTERINSTITUCIONAL

Autorizó



GOBIERNO DEL ESTADO DE QUINTANA ROO  
FORMATO EVALUATORIO PROGRAMÁTICO DEL SIPPRES FESIPPRES-01

INDICADORES

| TRIMESTRE |   |   |   |
|-----------|---|---|---|
| 1         | 2 | 3 | 4 |

| FECHA      |
|------------|
| 07/07/2025 |

| Variable    | Calendario Modificado |         |        |       |       |        |       |        |            |         |           |           |        |
|-------------|-----------------------|---------|--------|-------|-------|--------|-------|--------|------------|---------|-----------|-----------|--------|
|             | Enero                 | Febrero | Marzo  | Abril | Mayo  | Junio  | Julio | Agosto | Septiembre | Octubre | Noviembre | Diciembre | Total  |
| NUMERADOR   | 0.000                 | 0.000   | 30.000 | 0.000 | 0.000 | 30.000 | 0.000 | 0.000  | 0.000      | 0.000   | 0.000     | 0.000     | 60.000 |
| DENOMINADOR | 1.000                 | 1.000   | 30.000 | 1.000 | 1.000 | 30.000 | 1.000 | 1.000  | 1.000      | 1.000   | 1.000     | 1.000     | 60.000 |

| Variable    | Calendario Ejecutado |         |        |       |       |        |       |        |            |         |           |           |        |
|-------------|----------------------|---------|--------|-------|-------|--------|-------|--------|------------|---------|-----------|-----------|--------|
|             | Enero                | Febrero | Marzo  | Abril | Mayo  | Junio  | Julio | Agosto | Septiembre | Octubre | Noviembre | Diciembre | Total  |
| NUMERADOR   | 0.000                | 0.000   | 30.000 | 0.000 | 0.000 | 30.000 | 0.000 | 0.000  | 0.000      | 0.000   | 0.000     | 0.000     | 60.000 |
| DENOMINADOR | 1.000                | 1.000   | 30.000 | 1.000 | 1.000 | 30.000 | 1.000 | 1.000  | 1.000      | 1.000   | 1.000     | 1.000     | 60.000 |

| AVANCES PROGRAMÁTICOS |           |                       |            |         |           |         |                       |         |  | VARIACIÓN     |             |
|-----------------------|-----------|-----------------------|------------|---------|-----------|---------|-----------------------|---------|--|---------------|-------------|
| Trimestral            |           |                       | Acumulado  |         |           |         |                       |         |  | Trimestral    |             |
| Modificado            | Ejecutado | Nivel de Cumplimiento | Modificado |         | Ejecutado |         | Nivel de Cumplimiento |         |  | Numerador     | Denominador |
| abs                   | abs       | %                     | abs        | %       | abs       | %       | %                     | %       |  | %             | %           |
| 100.000               | 100.000   | 100.000               | 100.000    | 100.000 | 100.000   | 100.000 | 100.000               | 100.000 |  | 0.000         | 0.000       |
|                       |           |                       |            |         |           |         |                       |         |  | Observaciones |             |
|                       |           |                       |            |         |           |         |                       |         |  | Sin variación |             |

| RESULTADOS             |                    |   |
|------------------------|--------------------|---|
| Meta Anual Equivalente | Color del Semáforo | Observaciones   |
| 100.000                | VERDE              | Este indicador tiene como meta anual expedir 60 constancias aval a organizaciones. En este segundo trimestre, se expidieron 30 constancias aval a organizaciones civiles para su constitución de las 30 programadas, lo que representa el 100% trimestral. Las constancias aval se expidieron a las organizaciones a través de una solicitud y la validación de su razón social como parte del programa: "Fomento a las Actividades de Desarrollo Social a través de las Organizaciones Civiles", mediante el cual, se otorga un estímulo fiscal del 90% de descuento a los notarios públicos en la constitución legal o modificación de las actas constitutivas de las asociaciones civiles, en atención al artículo 25 del Acuerdo mediante el cual el Gobierno del Estado de Quintana Roo concede diversos estímulos fiscales, para el ejercicio fiscal 2025, publicado el 31 de diciembre de 2024, en el Periódico Oficial. |

LIC. JORGE LUIS ANDRADE PÉREZ

JEFE DE DEPARTAMENTO DE DIFUSIÓN EN LA ZONA NORTE

Elaboró

ISSAC JANIX ALANIS

SUBSECRETARIO DE ENLACE INTERINSTITUCIONAL

Revisó

ISSAC JANIX ALANIS

SUBSECRETARIO DE ENLACE INTERINSTITUCIONAL

Autorizó





GOBIERNO DEL ESTADO DE QUINTANA ROO  
FORMATO EVALUATORIO PROGRAMÁTICO DEL SIPPRES FESIPPRES-01  
INDICADORES

Página 1 de 2

| TRIMESTRE |   |   |   |
|-----------|---|---|---|
| 1         | 2 | 3 | 4 |

| FECHA      |
|------------|
| 07/07/2025 |

INSTITUCIÓN: 2111104104 - Secretaría de Gobierno  
PROGRAMA PRESUPUESTARIO: E013 - Gobernanza  
UNIDAD RESPONSABLE: 1104-2213 - Subsecretaría de Enlace Interinstitucional  
ACTIVIDAD: F.P.C05.A01 - Capacitación a organizaciones civiles

| IDENTIFICACIÓN DEL INDICADOR |   |
|------------------------------|---|
| Indicador                    | C05A01 - Porcentaje de organizaciones civiles capacitadas |

| VARIABLES   |  |                                  |                    |
|-------------|--|----------------------------------|--------------------|
| NUMERADOR   | Número de organizaciones civiles capacitadas respecto a trámites legales o administrativos para su adecuado funcionamiento y cumplimiento del objeto social para el cual existen | Unidad de Medida del Numerador   | 200 - Organización |
| DENOMINADOR | Número de organizaciones civiles registradas en el directorio de la Subsecretaría de Enlace Interinstitucional   | Unidad de Medida del Denominador | 200 - Organización |

| METAS      |        |          |                 |                         |            | Semaforización |        |          |        |        |        |
|------------|--------|----------|-----------------|-------------------------|------------|----------------|--------|----------|--------|--------|--------|
| Linea Base |        | Año Meta | Meta Programada | Comportamiento del      | Tipo de    | Rojo           |        | Amarillo |        | Verde  |        |
| Año:       | 2024   |          | en el Año       | Indicador hacia la Meta | Método     | De             | Hasta  | De       | Hasta  | De     | Hasta  |
| Valor:     | 12.500 | 2025     | 13.333          | ASCENDENTE              | PORCENTAJE | ∞              | 10.667 | 10.667   | 12.000 | 12.000 | 14.667 |
|            |        |          |                 |                         |            |                |        | 14.667   | ∞      |        |        |

| Variable    | Calendario Programado |         |         |       |       |         |       |        |            |         |           |           |         |
|-------------|-----------------------|---------|---------|-------|-------|---------|-------|--------|------------|---------|-----------|-----------|---------|
|             | Enero                 | Febrero | Marzo   | Abril | Mayo  | Junio   | Julio | Agosto | Septiembre | Octubre | Noviembre | Diciembre | Total   |
| NUMERADOR   | 0.000                 | 0.000   | 40.000  | 0.000 | 0.000 | 20.000  | 0.000 | 0.000  | 10.000     | 0.000   | 0.000     | 10.000    | 80.000  |
| DENOMINADOR | 1.000                 | 1.000   | 600.000 | 1.000 | 1.000 | 600.000 | 1.000 | 1.000  | 600.000    | 1.000   | 1.000     | 600.000   | 600.000 |

LIC. JORGE LUIS ANDRADE PÉREZ  
JEFE DE DEPARTAMENTO DE DIFUSIÓN EN LA ZONA NORTE

Elaboró

ISSAC JANIX ALANIS  
SUBSECRETARIO DE ENLACE INTERINSTITUCIONAL

Revisó

ISSAC JANIX ALANIS  
SUBSECRETARIO DE ENLACE INTERINSTITUCIONAL

Autorizó



GOBIERNO DEL ESTADO DE QUINTANA ROO  
FORMATO EVALUATORIO PROGRAMÁTICO DEL SIPPRES FESIPPRES-01

INDICADORES

| TRIMESTRE |   |   |   |
|-----------|---|---|---|
| 1         | 2 | 3 | 4 |

| FECHA      |
|------------|
| 07/07/2025 |

| Variable    | Calendario Modificado |         |         |       |       |         |       |        |            |         |           |           |         |
|-------------|-----------------------|---------|---------|-------|-------|---------|-------|--------|------------|---------|-----------|-----------|---------|
|             | Enero                 | Febrero | Marzo   | Abril | Mayo  | Junio   | Julio | Agosto | Septiembre | Octubre | Noviembre | Diciembre | Total   |
| NUMERADOR   | 0.000                 | 0.000   | 40.000  | 0.000 | 0.000 | 20.000  | 0.000 | 0.000  | 10.000     | 0.000   | 0.000     | 10.000    | 80.000  |
| DENOMINADOR | 1.000                 | 1.000   | 600.000 | 1.000 | 1.000 | 600.000 | 1.000 | 1.000  | 600.000    | 1.000   | 1.000     | 600.000   | 600.000 |

| Variable    | Calendario Ejecutado |         |         |       |       |         |       |        |            |         |           |           |         |
|-------------|----------------------|---------|---------|-------|-------|---------|-------|--------|------------|---------|-----------|-----------|---------|
|             | Enero                | Febrero | Marzo   | Abril | Mayo  | Junio   | Julio | Agosto | Septiembre | Octubre | Noviembre | Diciembre | Total   |
| NUMERADOR   | 0.000                | 0.000   | 40.000  | 0.000 | 0.000 | 20.000  | 0.000 | 0.000  | 0.000      | 0.000   | 0.000     | 0.000     | 60.000  |
| DENOMINADOR | 1.000                | 1.000   | 600.000 | 1.000 | 1.000 | 600.000 | 1.000 | 1.000  | 1.000      | 1.000   | 1.000     | 1.000     | 600.000 |

| AVANCES PROGRAMÁTICOS |           |                       |            |        |           |        |                       |   |  | VARIACIÓN  |             |
|-----------------------|-----------|-----------------------|------------|--------|-----------|--------|-----------------------|---|--|------------|-------------|
| Trimestral            |           |                       | Acumulado  |        |           |        |                       |   |  | Trimestral |             |
| Modificado            | Ejecutado | Nivel de Cumplimiento | Modificado |        | Ejecutado |        | Nivel de Cumplimiento |   |  | Numerador  | Denominador |
| abs                   | abs       | %                     | abs        | %      | abs       | %      | %                     | % |  | %          | %           |
| 3.333                 | 3.333     | 100.000               | 10.000     | 75.000 | 10.000    | 75.000 | 100.000               |   |  | 0.000      | 0.000       |
| Observaciones         |           |                       |            |        |           |        |                       |   |  |            |             |
| Sin observaciones     |           |                       |            |        |           |        |                       |   |  |            |             |

| RESULTADOS             |                    |   |
|------------------------|--------------------|---|
| Meta Anual Equivalente | Color del Semáforo | Observaciones   |
| 13.333                 | VERDE              | Este indicador tiene como meta anual capacitar a 80 organizaciones sociales. En este segundo trimestre, se brindó capacitación a 20 organizaciones civiles en sus trámites para su constitución de las 20 programadas, lo que representa el 100% en el trimestre. Las capacitaciones se realizaron de manera directa en las oficinas de la Secretaría de Gobierno de Chetumal y en la zona norte del estado, donde se asesoró a los representantes de las organizaciones sobre los beneficios del estímulo fiscal del 90% de descuento que ofrece el gobierno del estado para constituirse y de cómo obtener su constancia aval dentro del programa: "Fomento a las Actividades de Desarrollo Social a través de las Organizaciones Civiles". |

LIC. JORGE LUIS ANDRADE PÉREZ

JEFE DE DEPARTAMENTO DE DIFUSIÓN EN LA ZONA NORTE

Elaboró

ISSAC JANIX ALANIS

SUBSECRETARIO DE ENLACE INTERINSTITUCIONAL

Revisó

ISSAC JANIX ALANIS

SUBSECRETARIO DE ENLACE INTERINSTITUCIONAL

Autorizó



INDICADORES

| TRIMESTRE |   |   |   |
|-----------|---|---|---|
| 1         | 2 | 3 | 4 |

| FECHA      |
|------------|
| 08/07/2025 |

INSTITUCIÓN: 2111104104 - Secretaría de Gobierno  
PROGRAMA PRESUPUESTARIO: E013 - Gobernanza  
UNIDAD RESPONSABLE: 1104-2213 - Subsecretaría de Enlace Interinstitucional  
ACTIVIDAD: F.P.C05.A03 - Difusión de convocatorias para capacitación a las organizaciones civiles

| IDENTIFICACIÓN DEL INDICADOR |  |
|------------------------------|--|
| Indicador                    | C05A03 - Porcentaje de convocatorias emitidas para capacitación a las organizaciones civiles |

| VARIABLES   |   |                                  |                   |
|-------------|---|----------------------------------|-------------------|
| NUMERADOR   | Número de convocatorias para capacitación a las organizaciones civiles difundidas | Unidad de Medida del Numerador   | 86 - Convocatoria |
| DENOMINADOR | Número de convocatorias elaboradas para capacitación a las organizaciones civiles | Unidad de Medida del Denominador | 86 - Convocatoria |

| METAS      |         |          |                 |                         |            | Semaforización |        |          |        |        |         |
|------------|---------|----------|-----------------|-------------------------|------------|----------------|--------|----------|--------|--------|---------|
| Linea Base |         | Año Meta | Meta Programada | Comportamiento del      | Tipo de    | Rojo           |        | Amarillo |        | Verde  |         |
| Año:       | 2024    |          | en el Año       | Indicador hacia la Meta | Método     | De             | Hasta  | De       | Hasta  | De     | Hasta   |
| Valor:     | 100.000 | 2025     | 100.000         | ASCENDENTE              | PORCENTAJE | ∞              | 80.000 | 80.000   | 90.000 | 90.000 | 110.000 |
|            |         |          |                 |                         |            |                |        | 110.000  | ∞      |        |         |

| Variable    | Calendario Programado |         |       |       |       |       |       |        |            |         |           |           |       |
|-------------|-----------------------|---------|-------|-------|-------|-------|-------|--------|------------|---------|-----------|-----------|-------|
|             | Enero                 | Febrero | Marzo | Abril | Mayo  | Junio | Julio | Agosto | Septiembre | Octubre | Noviembre | Diciembre | Total |
| NUMERADOR   | 0.000                 | 0.000   | 1.000 | 0.000 | 0.000 | 1.000 | 0.000 | 0.000  | 0.000      | 0.000   | 0.000     | 0.000     | 2.000 |
| DENOMINADOR | 1.000                 | 1.000   | 1.000 | 1.000 | 1.000 | 1.000 | 1.000 | 1.000  | 1.000      | 1.000   | 1.000     | 1.000     | 2.000 |

LIC. JORGE LUIS ANDRADE PÉREZ

JEFE DE DEPARTAMENTO DE DIFUSIÓN EN LA ZONA NORTE

Elaboró

ISSAC JANIX ALANIS

SUBSECRETARIO DE ENLACE INTERINSTITUCIONAL

Revisó

ISSAC JANIX ALANIS

SUBSECRETARIO DE ENLACE INTERINSTITUCIONAL

Autorizó

GOBIERNO DEL ESTADO DE QUINTANA ROO  
FORMATO EVALUATORIO PROGRAMÁTICO DEL SIPPRES FESIPPRES-01

INDICADORES

| TRIMESTRE |   |   |   |
|-----------|---|---|---|
| 1         | 2 | 3 | 4 |

| FECHA      |
|------------|
| 08/07/2025 |

| Variable    | Calendario Modificado |         |       |       |       |       |       |        |            |         |           |           | Total |
|-------------|-----------------------|---------|-------|-------|-------|-------|-------|--------|------------|---------|-----------|-----------|-------|
|             | Enero                 | Febrero | Marzo | Abril | Mayo  | Junio | Julio | Agosto | Septiembre | Octubre | Noviembre | Diciembre |       |
| NUMERADOR   | 0.000                 | 0.000   | 1.000 | 0.000 | 0.000 | 1.000 | 0.000 | 0.000  | 0.000      | 0.000   | 0.000     | 0.000     | 2.000 |
| DENOMINADOR | 1.000                 | 1.000   | 1.000 | 1.000 | 1.000 | 1.000 | 1.000 | 1.000  | 1.000      | 1.000   | 1.000     | 1.000     | 2.000 |

| Variable    | Calendario Ejecutado |         |       |       |       |       |       |        |            |         |           |           | Total |
|-------------|----------------------|---------|-------|-------|-------|-------|-------|--------|------------|---------|-----------|-----------|-------|
|             | Enero                | Febrero | Marzo | Abril | Mayo  | Junio | Julio | Agosto | Septiembre | Octubre | Noviembre | Diciembre |       |
| NUMERADOR   | 0.000                | 0.000   | 1.000 | 0.000 | 0.000 | 1.000 | 0.000 | 0.000  | 0.000      | 0.000   | 0.000     | 0.000     | 2.000 |
| DENOMINADOR | 1.000                | 1.000   | 1.000 | 1.000 | 1.000 | 1.000 | 1.000 | 1.000  | 1.000      | 1.000   | 1.000     | 1.000     | 2.000 |

| AVANCES PROGRAMÁTICOS |           |                       |            |         |           |         |                       |               |             | VARIACIÓN |  |
|-----------------------|-----------|-----------------------|------------|---------|-----------|---------|-----------------------|---------------|-------------|-----------|--|
| Trimestral            |           |                       | Acumulado  |         |           |         |                       |               | Trimestral  |           |  |
| Modificado            | Ejecutado | Nivel de Cumplimiento | Modificado |         | Ejecutado |         | Nivel de Cumplimiento | Numerador     | Denominador |           |  |
| abs                   | abs       | %                     | abs        | %       | abs       | %       | %                     | %             | %           |           |  |
| 100.000               | 100.000   | 100.000               | 100.000    | 100.000 | 100.000   | 100.000 | 100.000               | 0.000         | 0.000       |           |  |
|                       |           |                       |            |         |           |         |                       | Observaciones |             |           |  |
|                       |           |                       |            |         |           |         |                       | Sin variación |             |           |  |

| RESULTADOS             |                    |  |
|------------------------|--------------------|--|
| Meta Anual Equivalente | Color del Semáforo | Observaciones  |
| 100.000                | VERDE              | Este indicador tiene como meta anual difundir 2 convocatorias para capacitación a las organizaciones civiles. En este trimestre, se difundió 1 convocatoria a organizaciones civiles para su capacitación de 1 programada, lo que representa el 100%. La convocatoria se difundió entre las organizaciones civiles para que participen en la capacitación del programa: "Fomento a las Actividades de Desarrollo Social a través de las Organizaciones Civiles", mediante el cual, se otorga un estímulo fiscal del 90% de descuento a los notarios públicos en la constitución legal o modificación de las actas constitutivas de las asociaciones civiles. |

LIC. JORGE LUIS ANDRADE PÉREZ

JEFE DE DEPARTAMENTO DE DIFUSIÓN EN LA ZONA NORTE

Elaboró

ISSAC JANIX ALANIS

SUBSECRETARIO DE ENLACE INTERINSTITUCIONAL

Revisó

ISSAC JANIX ALANIS

SUBSECRETARIO DE ENLACE INTERINSTITUCIONAL

Autorizó



INDICADORES

| TRIMESTRE |   |   |   |
|-----------|---|---|---|
| 1         | 2 | 3 | 4 |

| FECHA      |
|------------|
| 07/07/2025 |

INSTITUCION: 2111104104 - Secretaria de Gobierno  
PROGRAMA PRESUPUESTARIO: E013 - Gobernanza  
UNIDAD RESPONSABLE: 1104-2417 - Dirección de Enlace con Organizaciones Sociales  
COMPONENTE: F.P.C06 - Organizaciones religiosas capacitadas

IDENTIFICACIÓN DEL INDICADOR

|           |   |
|-----------|---|
| Indicador | C06I6 - Porcentaje de organizaciones religiosas capacitadas en temas de libertad religiosa, registro constitutivo, trámites legales y administrativos |
|-----------|---|

VARIABLES

|             |   |                                  |                    |
|-------------|---|----------------------------------|--------------------|
| NUMERADOR   | Número de organizaciones religiosas capacitadas   | Unidad de Medida del Numerador   | 200 - Organización |
| DENOMINADOR | Número de organizaciones religiosas consideradas en el directorio de la Dirección de Enlace con Organizaciones Sociales | Unidad de Medida del Denominador | 200 - Organización |

METAS

Semaforización

| Línea Base |        | Año Meta | Meta Programada<br>en el Año | Comportamiento del<br>Indicador hacia la Meta | Tipo de<br>Método | Rojo |        | Amarillo |        | Verde  |        |
|------------|--------|----------|------------------------------|---|-------------------|------|--------|----------|--------|--------|--------|
| Año:       | 2024   |          |                              |   |                   | De   | Hasta  | De       | Hasta  | De     | Hasta  |
| Valor:     | 30.000 | 2025     | 90.000                       | ASCENDENTE                                    | PORCENTAJE        | ∞    | 72.000 | 72.000   | 81.000 | 81.000 | 99.000 |
|            |        |          |                              |   |                   |      |        | 99.000   | ∞      |        |        |

Variable

Calendario Programado

|             | Enero | Febrero | Marzo   | Abril | Mayo  | Junio   | Julio | Agosto | Septiembre | Octubre | Noviembre | Diciembre | Total   |
|-------------|-------|---------|---------|-------|-------|---------|-------|--------|------------|---------|-----------|-----------|---------|
| NUMERADOR   | 0.000 | 0.000   | 90.000  | 0.000 | 0.000 | 90.000  | 0.000 | 0.000  | 90.000     | 0.000   | 0.000     | 90.000    | 360.000 |
| DENOMINADOR | 1.000 | 1.000   | 400.000 | 1.000 | 1.000 | 400.000 | 1.000 | 1.000  | 400.000    | 1.000   | 1.000     | 400.000   | 400.000 |

ING. LIVIA MARIANA RAMOS MORALES

JEFA DE DEPARTAMENTO DE ATENCIÓN A ASOCIACIONES CIVILES Y RELIGIOSAS

Elaboró

C. PEDRO DANIEL QUIJADA RAMIREZ

DIRECTOR DE ENLACE CON ORGANIZACIONES SOCIALES

Revisó

C. PEDRO DANIEL QUIJADA RAMIREZ

DIRECTOR DE ENLACE CON ORGANIZACIONES SOCIALES

Autorizó

INDICADORES

| TRIMESTRE |   |   |   |
|-----------|---|---|---|
| 1         | 2 | 3 | 4 |

| FECHA      |
|------------|
| 07/07/2025 |

| Variable    | Calendario Modificado |         |         |       |       |         |       |        |            |         |           |           |         |
|-------------|-----------------------|---------|---------|-------|-------|---------|-------|--------|------------|---------|-----------|-----------|---------|
|             | Enero                 | Febrero | Marzo   | Abril | Mayo  | Junio   | Julio | Agosto | Septiembre | Octubre | Noviembre | Diciembre | Total   |
| NUMERADOR   | 0.000                 | 0.000   | 90.000  | 0.000 | 0.000 | 90.000  | 0.000 | 0.000  | 90.000     | 0.000   | 0.000     | 90.000    | 360.000 |
| DENOMINADOR | 1.000                 | 1.000   | 400.000 | 1.000 | 1.000 | 400.000 | 1.000 | 1.000  | 400.000    | 1.000   | 1.000     | 400.000   | 400.000 |

| Variable    | Calendario Ejecutado |         |         |       |       |         |       |        |            |         |           |           |         |
|-------------|----------------------|---------|---------|-------|-------|---------|-------|--------|------------|---------|-----------|-----------|---------|
|             | Enero                | Febrero | Marzo   | Abril | Mayo  | Junio   | Julio | Agosto | Septiembre | Octubre | Noviembre | Diciembre | Total   |
| NUMERADOR   | 0.000                | 0.000   | 91.000  | 0.000 | 0.000 | 90.000  | 0.000 | 0.000  | 0.000      | 0.000   | 0.000     | 0.000     | 181.000 |
| DENOMINADOR | 1.000                | 1.000   | 400.000 | 1.000 | 1.000 | 400.000 | 1.000 | 1.000  | 1.000      | 1.000   | 1.000     | 1.000     | 400.000 |

| AVANCES PROGRAMÁTICOS |           |                       |            |        |           |        |                       | VARIACIÓN     |             |
|-----------------------|-----------|-----------------------|------------|--------|-----------|--------|-----------------------|---------------|-------------|
| Trimestral            |           |                       | Acumulado  |        |           |        |                       | Trimestral    |             |
| Modificado            | Ejecutado | Nivel de Cumplimiento | Modificado |        | Ejecutado |        | Nivel de Cumplimiento | Numerador     | Denominador |
| abs                   | abs       | %                     | abs        | %      | abs       | %      | %                     | %             | %           |
| 22.500                | 22.500    | 100.000               | 45.000     | 50.000 | 45.250    | 50.278 | 100.556               | 0.000         | 0.000       |
|                       |           |                       |            |        |           |        |                       | Observaciones |             |
|                       |           |                       |            |        |           |        |                       | Sin variación |             |

| RESULTADOS             |                    |  |
|------------------------|--------------------|--|
| Meta Anual Equivalente | Color del Semáforo | Observaciones  |
| 90.000                 | VERDE              | Este indicador tiene como meta anual capacitar a 360 organizaciones religiosas con diversas actividades. En este segundo trimestre se capacitaron a 90 organizaciones religiosas de las 90 programadas, lo que representa el 100% de cumplimiento en el trimestre. Las actividades que se realizaron al cumplimiento de la meta fueron: La capacitación con el Consejo Interreligioso, reunión con el tema: "Libertad Religiosa y Derechos Humanos" y la capacitación en Libertad Religiosa para funcionarios y servidores públicos. |

ING. LIVIA MARIANA RAMOS MORALES

JEFA DE DEPARTAMENTO DE ATENCIÓN A ASOCIACIONES CIVILES Y RELIGIOSAS

Elaboró

C. PEDRO DANIEL QUIJADA RAMIREZ

DIRECTOR DE ENLACE CON ORGANIZACIONES SOCIALES

Revisó

C. PEDRO DANIEL QUIJADA RAMIREZ

DIRECTOR DE ENLACE CON ORGANIZACIONES SOCIALES

Autorizó



| TRIMESTRE |   |   |   |
|-----------|---|---|---|
| 1         | 2 | 3 | 4 |

| FECHA      |
|------------|
| 07/07/2025 |

INSTITUCIÓN: 2111104104 - Secretaría de Gobierno  
PROGRAMA PRESUPUESTARIO: E013 - Gobernanza  
UNIDAD RESPONSABLE: 1104-2417 - Dirección de Enlace con Organizaciones Sociales  
ACTIVIDAD: F.P.C06.A01 - Difusión de convocatorias para capacitación a organizaciones religiosas

#### IDENTIFICACIÓN DEL INDICADOR

Indicador C06A01 - Porcentaje de convocatorias emitidas para capacitación a las organizaciones religiosas

#### VARIABLES

|             |   |                                  |                   |
|-------------|---|----------------------------------|-------------------|
| NUMERADOR   | Número de convocatorias emitidas para capacitación a las organizaciones religiosas                        | Unidad de Medida del Numerador   | 86 - Convocatoria |
| DENOMINADOR | Número de convocatorias de capacitación elaboradas por la Dirección de Enlace con Organizaciones Sociales | Unidad de Medida del Denominador | 86 - Convocatoria |

#### METAS

#### Semaforización

| Linea Base |       | Año Meta | Meta Programada en el Año | Comportamiento del Indicador hacia la Meta | Tipo de Método | Rojo |        | Amarillo |        | Verde  |         |
|------------|-------|----------|---------------------------|--|----------------|------|--------|----------|--------|--------|---------|
| Año:       | 2024  |          |                           |  |                | De   | Hasta  | De       | Hasta  | De     | Hasta   |
| Valor:     | 0.000 | 2025     | 100.000                   | ASCENDENTE                                 | PORCENTAJE     | ∞    | 80.000 | 80.000   | 90.000 | 90.000 | 110.000 |
|            |       |          |                           |  |                |      |        | 110.000  | ∞      |        |         |

| Variable    | Calendario Programado |         |       |       |       |       |       |        |            |         |           |           |       |
|-------------|-----------------------|---------|-------|-------|-------|-------|-------|--------|------------|---------|-----------|-----------|-------|
|             | Enero                 | Febrero | Marzo | Abril | Mayo  | Junio | Julio | Agosto | Septiembre | Octubre | Noviembre | Diciembre | Total |
| NUMERADOR   | 0.000                 | 0.000   | 2.000 | 0.000 | 0.000 | 2.000 | 0.000 | 0.000  | 2.000      | 0.000   | 0.000     | 2.000     | 8.000 |
| DENOMINADOR | 1.000                 | 1.000   | 2.000 | 1.000 | 1.000 | 2.000 | 1.000 | 1.000  | 2.000      | 1.000   | 1.000     | 2.000     | 8.000 |

ING. LIVIA MARIANA RAMOS MORALES

C. PEDRO DANIEL QUIJADA RAMIREZ

C. PEDRO DANIEL QUIJADA RAMIREZ

JEFA DE DEPARTAMENTO DE ATENCIÓN A ASOCIACIONES CIVILES Y RELIGIOSAS

DIRECTOR DE ENLACE CON ORGANIZACIONES SOCIALES

DIRECTOR DE ENLACE CON ORGANIZACIONES SOCIALES

Elaboró

Revisó

Autorizó

INDICADORES

| TRIMESTRE |   |   |   |
|-----------|---|---|---|
| 1         | 2 | 3 | 4 |

| FECHA      |
|------------|
| 07/07/2025 |

| Variable    | Calendario Modificado |         |       |       |       |       |       |        |            |         |           |           |       |
|-------------|-----------------------|---------|-------|-------|-------|-------|-------|--------|------------|---------|-----------|-----------|-------|
|             | Enero                 | Febrero | Marzo | Abril | Mayo  | Junio | Julio | Agosto | Septiembre | Octubre | Noviembre | Diciembre | Total |
| NUMERADOR   | 0.000                 | 0.000   | 2.000 | 0.000 | 0.000 | 2.000 | 0.000 | 0.000  | 2.000      | 0.000   | 0.000     | 2.000     | 8.000 |
| DENOMINADOR | 1.000                 | 1.000   | 2.000 | 1.000 | 1.000 | 2.000 | 1.000 | 1.000  | 2.000      | 1.000   | 1.000     | 2.000     | 8.000 |

| Variable    | Calendario Ejecutado |         |       |       |       |       |       |        |            |         |           |           |       |
|-------------|----------------------|---------|-------|-------|-------|-------|-------|--------|------------|---------|-----------|-----------|-------|
|             | Enero                | Febrero | Marzo | Abril | Mayo  | Junio | Julio | Agosto | Septiembre | Octubre | Noviembre | Diciembre | Total |
| NUMERADOR   | 0.000                | 0.000   | 2.000 | 0.000 | 0.000 | 2.000 | 0.000 | 0.000  | 0.000      | 0.000   | 0.000     | 0.000     | 4.000 |
| DENOMINADOR | 1.000                | 1.000   | 2.000 | 1.000 | 1.000 | 2.000 | 1.000 | 1.000  | 1.000      | 1.000   | 1.000     | 1.000     | 4.000 |

| AVANCES PROGRAMÁTICOS |           |                       |            |         |           |         |                       | VARIACIÓN     |             |
|-----------------------|-----------|-----------------------|------------|---------|-----------|---------|-----------------------|---------------|-------------|
| Trimestral            |           |                       | Acumulado  |         |           |         |                       | Trimestral    |             |
| Modificado            | Ejecutado | Nivel de Cumplimiento | Modificado |         | Ejecutado |         | Nivel de Cumplimiento | Numerador     | Denominador |
| abs                   | abs       | %                     | abs        | %       | abs       | %       | %                     | %             | %           |
| 100.000               | 100.000   | 100.000               | 100.000    | 100.000 | 100.000   | 100.000 | 100.000               | 0.000         | 0.000       |
|                       |           |                       |            |         |           |         |                       | Observaciones |             |
|                       |           |                       |            |         |           |         |                       | Sin variación |             |

| RESULTADOS             |                    |   |
|------------------------|--------------------|---|
| Meta Anual Equivalente | Color del Semáforo | Observaciones   |
| 100.000                | VERDE              | Este indicador tiene como meta anual difundir 8 convocatorias para la capacitación de organizaciones religiosas. En el segundo trimestre, se realizaron 2 oficios de difusión a convocatorias para capacitación con organizaciones religiosas, de 2 programadas, alcanzando del 100 % para este trimestre. Cumpliéndose el supuesto de que las organizaciones religiosas participan en las convocatorias emitidas |

  
ING. LIVIA MARIANA RAMOS MORALES

JEFA DE DEPARTAMENTO DE ATENCIÓN A ASOCIACIONES CIVILES Y RELIGIOSAS

Elaboró

  
C. PEDRO DANIEL QUIJADA RAMIREZ

DIRECTOR DE ENLACE CON ORGANIZACIONES SOCIALES

Revisó

  
C. PEDRO DANIEL QUIJADA RAMIREZ

DIRECTOR DE ENLACE CON ORGANIZACIONES SOCIALES

Autorizó



| TRIMESTRE |   |   |   |
|-----------|---|---|---|
| 1         | 2 | 3 | 4 |

| FECHA      |
|------------|
| 07/07/2025 |

INSTITUCIÓN: 2111104104 - Secretaría de Gobierno  
PROGRAMA PRESUPUESTARIO: E013 - Gobernanza  
UNIDAD RESPONSABLE: 1104-2417 - Dirección de Enlace con Organizaciones Sociales  
ACTIVIDAD: F.P.C06.A02 - Elaboración de directorio de organizaciones religiosas en el estado de Quintana Roo

#### IDENTIFICACIÓN DEL INDICADOR

Indicador C06A02 - Porcentaje de avance en la elaboración del directorio de organizaciones religiosas en el estado de Quintana Roo

#### VARIABLES

|             |   |                                  |             |
|-------------|---|----------------------------------|-------------|
| NUMERADOR   | Número de etapas concluidas en la elaboración del directorio de organizaciones religiosas   | Unidad de Medida del Numerador   | 307 - Etapa |
| DENOMINADOR | Total de etapas programadas por la Subsecretaría de Enlace Interinstitucional para la elaboración de un directorio de organizaciones religiosas | Unidad de Medida del Denominador | 307 - Etapa |

#### METAS

#### Semaforización

| Linea Base |       | Año Meta | Meta Programada en el Año | Comportamiento del Indicador hacia la Meta | Tipo de Método | Rojo |        | Amarillo |        | Verde  |         |
|------------|-------|----------|---------------------------|--|----------------|------|--------|----------|--------|--------|---------|
| Año:       | 2024  |          |                           |  |                | De   | Hasta  | De       | Hasta  | De     | Hasta   |
| Valor:     | 0.000 | 2025     | 100.000                   | ASCENDENTE                                 | PORCENTAJE     | ∞    | 80.000 | 80.000   | 90.000 | 90.000 | 110.000 |
|            |       |          |                           |  |                |      |        | 110.000  | ∞      |        |         |

#### Variable


#### Calendario Programado

|             | Enero | Febrero | Marzo | Abril | Mayo  | Junio | Julio | Agosto | Septiembre | Octubre | Noviembre | Diciembre | Total |
|-------------|-------|---------|-------|-------|-------|-------|-------|--------|------------|---------|-----------|-----------|-------|
| NUMERADOR   | 0.000 | 0.000   | 1.000 | 0.000 | 0.000 | 1.000 | 0.000 | 0.000  | 1.000      | 0.000   | 0.000     | 1.000     | 4.000 |
| DENOMINADOR | 1.000 | 1.000   | 1.000 | 1.000 | 1.000 | 1.000 | 1.000 | 1.000  | 1.000      | 1.000   | 1.000     | 1.000     | 4.000 |

  
ING. LIVIA MARIANA RAMOS MORALES


JEFA DE DEPARTAMENTO DE ATENCIÓN A ASOCIACIONES CIVILES Y RELIGIOSAS

Elaboró

  
C. PEDRO DANIEL QUIJADA RAMIREZ

DIRECTOR DE ENLACE CON ORGANIZACIONES SOCIALES

Revisó

  
C. PEDRO DANIEL QUIJADA RAMIREZ

DIRECTOR DE ENLACE CON ORGANIZACIONES SOCIALES

Autorizó

| TRIMESTRE |   |   |   |
|-----------|---|---|---|
| 1         | 2 | 3 | 4 |

| FECHA      |
|------------|
| 07/07/2025 |

| Variable    | Calendario Modificado |         |       |       |       |       |       |        |            |         |           |           |       |
|-------------|-----------------------|---------|-------|-------|-------|-------|-------|--------|------------|---------|-----------|-----------|-------|
|             | Enero                 | Febrero | Marzo | Abril | Mayo  | Junio | Julio | Agosto | Septiembre | Octubre | Noviembre | Diciembre | Total |
| NUMERADOR   | 0.000                 | 0.000   | 1.000 | 0.000 | 0.000 | 1.000 | 0.000 | 0.000  | 1.000      | 0.000   | 0.000     | 1.000     | 4.000 |
| DENOMINADOR | 1.000                 | 1.000   | 1.000 | 1.000 | 1.000 | 1.000 | 1.000 | 1.000  | 1.000      | 1.000   | 1.000     | 1.000     | 4.000 |

| Variable    | Calendario Ejecutado |         |       |       |       |       |       |        |            |         |           |           |       |
|-------------|----------------------|---------|-------|-------|-------|-------|-------|--------|------------|---------|-----------|-----------|-------|
|             | Enero                | Febrero | Marzo | Abril | Mayo  | Junio | Julio | Agosto | Septiembre | Octubre | Noviembre | Diciembre | Total |
| NUMERADOR   | 0.000                | 0.000   | 1.000 | 0.000 | 0.000 | 1.000 | 0.000 | 0.000  | 0.000      | 0.000   | 0.000     | 0.000     | 2.000 |
| DENOMINADOR | 1.000                | 1.000   | 1.000 | 1.000 | 1.000 | 1.000 | 1.000 | 1.000  | 1.000      | 1.000   | 1.000     | 1.000     | 2.000 |

| AVANCES PROGRAMÁTICOS |           |                       |            |         |           |         |                       |  | VARIACIÓN     |             |
|-----------------------|-----------|-----------------------|------------|---------|-----------|---------|-----------------------|--|---------------|-------------|
| Trimestral            |           |                       | Acumulado  |         |           |         |                       |  | Trimestral    |             |
| Modificado            | Ejecutado | Nivel de Cumplimiento | Modificado |         | Ejecutado |         | Nivel de Cumplimiento |  | Numerador     | Denominador |
| abs                   | abs       | %                     | abs        | %       | abs       | %       | %                     |  | %             | %           |
| 100.000               | 100.000   | 100.000               | 100.000    | 100.000 | 100.000   | 100.000 | 100.000               |  | 0.000         | 0.000       |
|                       |           |                       |            |         |           |         |                       |  | Observaciones |             |
|                       |           |                       |            |         |           |         |                       |  | Sin variación |             |

| RESULTADOS             |                    |  |
|------------------------|--------------------|--|
| Meta Anual Equivalente | Color del Semáforo | Observaciones  |
| 100.000                | VERDE              | Este indicador tiene como meta anual la elaboración de 4 etapas para el avance del directorio de organizaciones religiosas. En este segundo trimestre, se realizó la segunda etapa, de 1 programada, dando cumplimiento del 100 % trimestral. En esta etapa se agregaron 25 Organizaciones Religiosas al directorio. Cumpliendo el supuesto de que las organizaciones religiosas otorgan sus datos de contacto a la Secretaría de Gobierno para la actualización del padrón. |

  
ING. LIVIA MARIANA RAMOS MORALES

JEFA DE DEPARTAMENTO DE ATENCIÓN A ASOCIACIONES CIVILES Y RELIGIOSAS

Elaboró

  
C. PEDRO DANIEL QUIJADA RAMIREZ

DIRECTOR DE ENLACE CON ORGANIZACIONES SOCIALES

Revisó

  
C. PEDRO DANIEL QUIJADA RAMIREZ

DIRECTOR DE ENLACE CON ORGANIZACIONES SOCIALES

Autorizó



| TRIMESTRE |   |   |   |
|-----------|---|---|---|
| 1         | 2 | 3 | 4 |

| FECHA      |
|------------|
| 03/07/2025 |

INSTITUCIÓN: 2111104104 - Secretaría de Gobierno  
PROGRAMA PRESUPUESTARIO: E013 - Gobernanza  
UNIDAD RESPONSABLE: 1104-2423 - Dirección de Atención a Migrantes y Asuntos Internacionales  
COMPONENTE: F.P.C07 - Personas migrantes con acciones de vinculación, atendidas

| IDENTIFICACIÓN DEL INDICADOR |  |
|------------------------------|--|
| Indicador                    | C07 - Porcentaje de personas migrantes atendidas con acciones de vinculación |

| VARIABLES   |   |                                  |               |
|-------------|---|----------------------------------|---------------|
| NUMERADOR   | Número de personas migrantes atendidas con acciones de vinculación        | Unidad de Medida del Numerador   | 209 - Persona |
| DENOMINADOR | Total de personas migrantes consideradas para las acciones de vinculación | Unidad de Medida del Denominador | 209 - Persona |

| METAS      |       |          |                           |  |                | Semafización |        |          |        |        |         |
|------------|-------|----------|---------------------------|--|----------------|--------------|--------|----------|--------|--------|---------|
| Línea Base |       | Año Meta | Meta Programada en el Año | Comportamiento del Indicador hacia la Meta | Tipo de Método | Rojo         |        | Amarillo |        | Verde  |         |
| Año:       | 2024  |          |                           |  |                | De           | Hasta  | De       | Hasta  | De     | Hasta   |
| Valor:     | 0.000 | 2025     | 100.000                   | ASCENDENTE                                 | PORCENTAJE     | ∞            | 80.000 | 80.000   | 90.000 | 90.000 | 110.000 |
|            |       |          |                           |  |                |              |        | 110.000  | ∞      |        |         |

| Variable    | Calendario Programado |         |        |       |       |        |       |        |            |         |           |           |         |
|-------------|-----------------------|---------|--------|-------|-------|--------|-------|--------|------------|---------|-----------|-----------|---------|
|             | Enero                 | Febrero | Marzo  | Abril | Mayo  | Junio  | Julio | Agosto | Septiembre | Octubre | Noviembre | Diciembre | Total   |
| NUMERADOR   | 0.000                 | 0.000   | 35.000 | 0.000 | 0.000 | 45.000 | 0.000 | 0.000  | 35.000     | 0.000   | 0.000     | 35.000    | 150.000 |
| DENOMINADOR | 1.000                 | 1.000   | 35.000 | 1.000 | 1.000 | 45.000 | 1.000 | 1.000  | 35.000     | 1.000   | 1.000     | 35.000    | 150.000 |

  
C. Tania Nahomi Medina Vargas  
Jefa de Departamento de Análisis de Datos Sociodemográficos y Población

Elaboró

  
Ing. Fernando Hernández Ramírez  
Director de Atención a Migrantes y Asuntos Internacionales

Revisó

  
Ing. Fernando Hernández Ramírez  
Director de Atención a Migrantes y Asuntos Internacionales

Autorizó

GOBIERNO DEL ESTADO DE QUINTANA ROO  
FORMATO EVALUATORIO PROGRAMÁTICO DEL SIPPRES FESIPPRES-01

INDICADORES

| TRIMESTRE |   |   |   |
|-----------|---|---|---|
| 1         | 2 | 3 | 4 |

| FECHA      |
|------------|
| 03/07/2025 |

| Variable    | Calendario Modificado |         |        |       |       |        |       |        |            |         |           |           |         |
|-------------|-----------------------|---------|--------|-------|-------|--------|-------|--------|------------|---------|-----------|-----------|---------|
|             | Enero                 | Febrero | Marzo  | Abril | Mayo  | Junio  | Julio | Agosto | Septiembre | Octubre | Noviembre | Diciembre | Total   |
| NUMERADOR   | 0.000                 | 0.000   | 35.000 | 0.000 | 0.000 | 45.000 | 0.000 | 0.000  | 35.000     | 0.000   | 0.000     | 35.000    | 150.000 |
| DENOMINADOR | 1.000                 | 1.000   | 35.000 | 1.000 | 1.000 | 45.000 | 1.000 | 1.000  | 35.000     | 1.000   | 1.000     | 35.000    | 150.000 |

| Variable    | Calendario Ejecutado |         |        |       |       |        |       |        |            |         |           |           |        |
|-------------|----------------------|---------|--------|-------|-------|--------|-------|--------|------------|---------|-----------|-----------|--------|
|             | Enero                | Febrero | Marzo  | Abril | Mayo  | Junio  | Julio | Agosto | Septiembre | Octubre | Noviembre | Diciembre | Total  |
| NUMERADOR   | 0.000                | 0.000   | 35.000 | 0.000 | 0.000 | 45.000 | 0.000 | 0.000  | 0.000      | 0.000   | 0.000     | 0.000     | 80.000 |
| DENOMINADOR | 1.000                | 1.000   | 35.000 | 1.000 | 1.000 | 45.000 | 1.000 | 1.000  | 1.000      | 1.000   | 1.000     | 1.000     | 80.000 |

| AVANCES PROGRAMÁTICOS |           |                       |            |         |           |         |                       | VARIACIÓN                |             |
|-----------------------|-----------|-----------------------|------------|---------|-----------|---------|-----------------------|--------------------------|-------------|
| Trimestral            |           |                       | Acumulado  |         |           |         |                       | Trimestral               |             |
| Modificado            | Ejecutado | Nivel de Cumplimiento | Modificado |         | Ejecutado |         | Nivel de Cumplimiento | Numerador                | Denominador |
| abs                   | abs       | %                     | abs        | %       | abs       | %       | %                     | %                        | %           |
| 100.000               | 100.000   | 100.000               | 100.000    | 100.000 | 100.000   | 100.000 | 100.000               | 0.000                    | 0.000       |
|                       |           |                       |            |         |           |         |                       | Observaciones            |             |
|                       |           |                       |            |         |           |         |                       | Sin variación trimestral |             |

| RESULTADOS             |                    |  |
|------------------------|--------------------|--|
| Meta Anual Equivalente | Color del Semáforo | Observaciones  |
| 100.000                | VERDE              | Este Indicador tiene como meta anual 150 personas migrantes atendidas con acciones de vinculación. En este Segundo Trimestre se atendieron 45 personas migrantes de 45 programadas. El porcentaje que se alcanzó es del 100% en el trimestre. Entregando trípticos en la Secretaría de Seguridad Ciudadana C5 del Municipio de Othón P. Blanco, con los temas "Derechos de la Personas Migrantes que transitan en México" y "Trata de Personas". |

  
C. Tania Nahomi Medina Vargas  
Jefa de Departamento de Análisis de Datos Sociodemográficos y Población

  
Ing. Fernando Hernández Ramírez  
Director de Atención a Migrantes y Asuntos Internacionales

  
Ing. Fernando Hernández Ramírez  
Director de Atención a Migrantes y Asuntos Internacionales

Elaboró

Revisó

Autorizó



| TRIMESTRE |   |   |   |
|-----------|---|---|---|
| 1         | 2 | 3 | 4 |

| FECHA      |
|------------|
| 03/07/2025 |

INSTITUCIÓN: 2111104104 - Secretaría de Gobierno  
 PROGRAMA PRESUPUESTARIO: E013 - Gobernanza  
 UNIDAD RESPONSABLE: 1104-2423 - Dirección de Atención a Migrantes y Asuntos Internacionales  
 ACTIVIDAD: F.P.C07.A01 - Difusión de campañas sobre derechos y servicios para las personas migrantes

| IDENTIFICACIÓN DEL INDICADOR |  |   |                              |   |                   |                                  |        |              |            |         |           |           |       |
|------------------------------|--|---|------------------------------|---|-------------------|----------------------------------|--------|--------------|------------|---------|-----------|-----------|-------|
| Indicador                    |  | C07A01 - Porcentaje de campañas difundidas sobre los derechos y servicios para las personas migrantes |                              |   |                   |                                  |        |              |            |         |           |           |       |
| VARIABLES                    |  |   |                              |   |                   |                                  |        |              |            |         |           |           |       |
| NUMERADOR                    | Número de campañas sobre los derechos y servicios para las personas migrantes difundidas |   |                              |   |                   | Unidad de Medida del Numerador   |        | 59 - Campaña |            |         |           |           |       |
| DENOMINADOR                  | Total de campañas sobre los derechos y servicios para las personas migrantes diseñadas   |   |                              |   |                   | Unidad de Medida del Denominador |        | 59 - Campaña |            |         |           |           |       |
| METAS                        |  |   |                              |   |                   | Semaforización                   |        |              |            |         |           |           |       |
| Línea Base                   |  | Año Meta  | Meta Programada<br>en el Año | Comportamiento del<br>Indicador hacia la Meta | Tipo de<br>Método | Rojo                             |        | Amarillo     |            | Verde   |           |           |       |
| Año:                         | 2024   |   |                              |   |                   | De                               | Hasta  | De           | Hasta      | De      | Hasta     |           |       |
| Valor:                       | 0.000  | 2025  | 100.000                      | ASCENDENTE                                    | PORCENTAJE        | ∞                                | 80.000 | 80.000       | 90.000     | 90.000  | 110.000   |           |       |
|                              |  |   |                              |   |                   |                                  |        | 110.000      | ∞          |         |           |           |       |
| Variable                     | Calendario Programado  |   |                              |   |                   |                                  |        |              |            |         |           |           |       |
|                              | Enero  | Febrero   | Marzo                        | Abril   | Mayo              | Junio                            | Julio  | Agosto       | Septiembre | Octubre | Noviembre | Diciembre | Total |
| NUMERADOR                    | 0.000  | 0.000   | 1.000                        | 0.000   | 0.000             | 1.000                            | 0.000  | 0.000        | 1.000      | 0.000   | 0.000     | 1.000     | 4.000 |
| DENOMINADOR                  | 1.000  | 1.000   | 1.000                        | 1.000   | 1.000             | 1.000                            | 1.000  | 1.000        | 1.000      | 1.000   | 1.000     | 1.000     | 4.000 |

C. Tania Nahomi Medina Vargas  
 Jefa de Departamento de Análisis de Datos Sociodemográficos y Población

Ing. Fernando Hernández Ramírez  
 Director de Atención a Migrantes y Asuntos Internacionales

Ing. Fernando Hernández Ramírez  
 Director de Atención a Migrantes y Asuntos Internacionales

Elaboró

Revisó

Autorizó

GOBIERNO DEL ESTADO DE QUINTANA ROO  
FORMATO EVALUATORIO PROGRAMÁTICO DEL SIPPRES FESIPPRES-01

Página 2 de 2

INDICADORES

| TRIMESTRE |   |   |   |
|-----------|---|---|---|
| 1         | 2 | 3 | 4 |

| FECHA      |
|------------|
| 03/07/2025 |

| Variable    | Calendario Modificado |         |       |       |       |       |       |        |            |         |           |           |       |
|-------------|-----------------------|---------|-------|-------|-------|-------|-------|--------|------------|---------|-----------|-----------|-------|
|             | Enero                 | Febrero | Marzo | Abril | Mayo  | Junio | Julio | Agosto | Septiembre | Octubre | Noviembre | Diciembre | Total |
| NUMERADOR   | 0.000                 | 0.000   | 1.000 | 0.000 | 0.000 | 1.000 | 0.000 | 0.000  | 1.000      | 0.000   | 0.000     | 1.000     | 4.000 |
| DENOMINADOR | 1.000                 | 1.000   | 1.000 | 1.000 | 1.000 | 1.000 | 1.000 | 1.000  | 1.000      | 1.000   | 1.000     | 1.000     | 4.000 |

| Variable    | Calendario Ejecutado |         |       |       |       |       |       |        |            |         |           |           |       |
|-------------|----------------------|---------|-------|-------|-------|-------|-------|--------|------------|---------|-----------|-----------|-------|
|             | Enero                | Febrero | Marzo | Abril | Mayo  | Junio | Julio | Agosto | Septiembre | Octubre | Noviembre | Diciembre | Total |
| NUMERADOR   | 0.000                | 0.000   | 1.000 | 0.000 | 0.000 | 1.000 | 0.000 | 0.000  | 0.000      | 0.000   | 0.000     | 0.000     | 2.000 |
| DENOMINADOR | 1.000                | 1.000   | 1.000 | 1.000 | 1.000 | 1.000 | 1.000 | 1.000  | 1.000      | 1.000   | 1.000     | 1.000     | 2.000 |

| AVANCES PROGRAMATICOS |           |                       |            |         |           |         |                       | VARIACIÓN                |             |
|-----------------------|-----------|-----------------------|------------|---------|-----------|---------|-----------------------|--------------------------|-------------|
| Trimestral            |           |                       | Acumulado  |         |           |         |                       | Trimestral               |             |
| Modificado            | Ejecutado | Nivel de Cumplimiento | Modificado |         | Ejecutado |         | Nivel de Cumplimiento | Numerador                | Denominador |
| abs                   | abs       | %                     | abs        | %       | abs       | %       | %                     | %                        | %           |
| 100.000               | 100.000   | 100.000               | 100.000    | 100.000 | 100.000   | 100.000 | 100.000               | 0.000                    | 0.000       |
|                       |           |                       |            |         |           |         |                       | Observaciones            |             |
|                       |           |                       |            |         |           |         |                       | Sin variación trimestral |             |

| RESULTADOS             |                    |   |
|------------------------|--------------------|---|
| Meta Anual Equivalente | Color del Semáforo | Observaciones   |
| 100.000                | VERDE              | Este indicador tiene como meta anual 4 campañas de difusión sobre los derechos y servicios de los migrantes. En este trimestre se difundió una campaña alcanzando el 100% trimestral. Se difundió el tema: "Día Mundial de los Refugiados", obteniendo 50 impactos en redes sociales. |

C. Tania Nahomi Medina Vargas

Jefa de Departamento de Análisis de Datos Sociodemográficos y Población

Elaboró

Ing. Fernando Hernández Ramírez

Director de Atención a Migrantes y Asuntos Internacionales

Revisó

Ing. Fernando Hernández Ramírez

Director de Atención a Migrantes y Asuntos Internacionales

Autorizó



GOBIERNO DEL ESTADO DE QUINTANA ROO  
FORMATO EVALUATORIO PROGRAMÁTICO DEL SIPPRES FESIPPRES-01  
INDICADORES

| TRIMESTRE |   |   |   |
|-----------|---|---|---|
| 1         | 2 | 3 | 4 |

| FECHA      |
|------------|
| 03/07/2025 |

INSTITUCIÓN: 2111104104 - Secretaría de Gobierno  
PROGRAMA PRESUPUESTARIO: E013 - Gobernanza  
UNIDAD RESPONSABLE: 1104-2423 - Dirección de Atención a Migrantes y Asuntos Internacionales  
ACTIVIDAD: F.P.C07.A02 - Capacitación a personas empresarias sobre inclusión laboral de las personas migrantes

| IDENTIFICACIÓN DEL INDICADOR |   |
|------------------------------|---|
| Indicador                    | C07A02 - Porcentaje de personas empresarias capacitadas sobre inclusión laboral de las personas migrantes |

| VARIABLES   |   |                                  |               |
|-------------|---|----------------------------------|---------------|
| NUMERADOR   | Número de personas empresarias capacitadas sobre inclusión laboral de las personas migrantes                                  | Unidad de Medida del Numerador   | 209 - Persona |
| DENOMINADOR | Total de personas empresarias convocadas para participar en la capacitación sobre inclusión laboral de las personas migrantes | Unidad de Medida del Denominador | 209 - Persona |

| METAS      |       |          |                           |  |                | Semafización |        |          |        |        |         |
|------------|-------|----------|---------------------------|--|----------------|--------------|--------|----------|--------|--------|---------|
| Línea Base |       | Año Meta | Meta Programada en el Año | Comportamiento del Indicador hacia la Meta | Tipo de Método | Rojo         |        | Amarillo |        | Verde  |         |
| Año:       | 2024  |          |                           |  |                | De           | Hasta  | De       | Hasta  | De     | Hasta   |
| Valor:     | 0.000 | 2025     | 100.000                   | ASCENDENTE                                 | PORCENTAJE     | ∞            | 80.000 | 80.000   | 90.000 | 90.000 | 110.000 |
|            |       |          |                           |  |                |              |        | 110.000  | ∞      |        |         |

| Variable    | Calendario Programado |         |       |        |       |       |       |        |            |         |           |           |        |
|-------------|-----------------------|---------|-------|--------|-------|-------|-------|--------|------------|---------|-----------|-----------|--------|
|             | Enero                 | Febrero | Marzo | Abril  | Mayo  | Junio | Julio | Agosto | Septiembre | Octubre | Noviembre | Diciembre | Total  |
| NUMERADOR   | 0.000                 | 0.000   | 0.000 | 30.000 | 0.000 | 0.000 | 0.000 | 0.000  | 0.000      | 0.000   | 0.000     | 0.000     | 30.000 |
| DENOMINADOR | 1.000                 | 1.000   | 1.000 | 30.000 | 1.000 | 1.000 | 1.000 | 1.000  | 1.000      | 1.000   | 1.000     | 1.000     | 30.000 |

C. Tania Nahomi Medina Vargas

Jefa de Departamento de Análisis de Datos Sociodemográficos y Población

Elaboró

Ing. Fernando Hernández Ramírez

Director de Atención a Migrantes y Asuntos Internacionales

Revisó

Ing. Fernando Hernández Ramírez

Director de Atención a Migrantes y Asuntos Internacionales

Autorizó

GOBIERNO DEL ESTADO DE QUINTANA ROO  
FORMATO EVALUATORIO PROGRAMÁTICO DEL SIPPRES FESIPPRES-01  
INDICADORES

| TRIMESTRE |   |   |   |
|-----------|---|---|---|
| 1         | 2 | 3 | 4 |

| FECHA      |
|------------|
| 03/07/2025 |

| Variable    | Calendario Modificado |         |       |        |       |       |       |        |            |         |           |           |        |
|-------------|-----------------------|---------|-------|--------|-------|-------|-------|--------|------------|---------|-----------|-----------|--------|
|             | Enero                 | Febrero | Marzo | Abril  | Mayo  | Junio | Julio | Agosto | Septiembre | Octubre | Noviembre | Diciembre | Total  |
| NUMERADOR   | 0.000                 | 0.000   | 0.000 | 30.000 | 0.000 | 0.000 | 0.000 | 0.000  | 0.000      | 0.000   | 0.000     | 0.000     | 30.000 |
| DENOMINADOR | 1.000                 | 1.000   | 1.000 | 30.000 | 1.000 | 1.000 | 1.000 | 1.000  | 1.000      | 1.000   | 1.000     | 1.000     | 30.000 |

| Variable    | Calendario Ejecutado |         |       |        |       |       |       |        |            |         |           |           |        |
|-------------|----------------------|---------|-------|--------|-------|-------|-------|--------|------------|---------|-----------|-----------|--------|
|             | Enero                | Febrero | Marzo | Abril  | Mayo  | Junio | Julio | Agosto | Septiembre | Octubre | Noviembre | Diciembre | Total  |
| NUMERADOR   | 0.000                | 0.000   | 0.000 | 30.000 | 0.000 | 0.000 | 0.000 | 0.000  | 0.000      | 0.000   | 0.000     | 0.000     | 30.000 |
| DENOMINADOR | 1.000                | 1.000   | 1.000 | 30.000 | 1.000 | 1.000 | 1.000 | 1.000  | 1.000      | 1.000   | 1.000     | 1.000     | 30.000 |

| AVANCES PROGRAMÁTICOS |           |                       |            |         |           |         |                       | VARIACIÓN                |             |
|-----------------------|-----------|-----------------------|------------|---------|-----------|---------|-----------------------|--------------------------|-------------|
| Trimestral            |           |                       | Acumulado  |         |           |         |                       | Trimestral               |             |
| Modificado            | Ejecutado | Nivel de Cumplimiento | Modificado |         | Ejecutado |         | Nivel de Cumplimiento | Numerador                | Denominador |
| abs                   | abs       | %                     | abs        | %       | abs       | %       | %                     | %                        | %           |
| 100.000               | 100.000   | 100.000               | 100.000    | 100.000 | 100.000   | 100.000 | 100.000               | 0.000                    | 0.000       |
|                       |           |                       |            |         |           |         |                       | Observaciones            |             |
|                       |           |                       |            |         |           |         |                       | Sin variación trimestral |             |

| RESULTADOS             |                    |   |
|------------------------|--------------------|---|
| Meta Anual Equivalente | Color del Semáforo | Observaciones   |
| 100.000                | VERDE              | Este Indicador tiene como meta anual capacitar a 30 personas empresarias sobre inclusión laboral de las personas migrantes. En este trimestre se capacitó a 30 personas empresarias alcanzando el 100% trimestral. Se impartió el tema: "Derechos de las personas migrantes en lo laboral". |

C. Tania Nahomi Medina Vargas

Jefa de Departamento de Análisis de Datos Sociodemográficos y Población

Elaboró

Ing. Fernando Hernández Ramírez

Director de Atención a Migrantes y Asuntos Internacionales

Revisó

Ing. Fernando Hernández Ramírez

Director de Atención a Migrantes y Asuntos Internacionales

Autorizó



| TRIMESTRE |   |   |   |
|-----------|---|---|---|
| 1         | 2 | 3 | 4 |

| FECHA      |
|------------|
| 03/07/2025 |

INSTITUCIÓN: 2111104104 - Secretaría de Gobierno  
PROGRAMA PRESUPUESTARIO: E013 - Gobernanza  
UNIDAD RESPONSABLE: 1104-2423 - Dirección de Atención a Migrantes y Asuntos Internacionales  
ACTIVIDAD: F.P.C07.A03 - Identificación de problemáticas y necesidades de las personas migrantes

| IDENTIFICACIÓN DEL INDICADOR |  |  |                              |   |                   |                                  |        |          |            |         |           |           |        |
|------------------------------|--|--|------------------------------|---|-------------------|----------------------------------|--------|----------|------------|---------|-----------|-----------|--------|
| Indicador                    |  | C07A03 - Porcentaje de acciones de identificación de problemáticas y necesidades de las personas migrantes |                              |   |                   |                                  |        |          |            |         |           |           |        |
| VARIABLES                    |  |  |                              |   |                   |                                  |        |          |            |         |           |           |        |
| NUMERADOR                    | Número de acciones realizadas para identificar problemáticas y necesidades de las personas migrantes |  |                              |   |                   | Unidad de Medida del Numerador   |        |          | 2 - Acción |         |           |           |        |
| DENOMINADOR                  | Total de acciones diseñadas para identificar problemáticas y necesidades de las personas migrantes   |  |                              |   |                   | Unidad de Medida del Denominador |        |          | 2 - Acción |         |           |           |        |
| METAS                        |  |  |                              |   |                   | Semafización                     |        |          |            |         |           |           |        |
| Línea Base                   |  | Año Meta   | Meta Programada<br>en el Año | Comportamiento del<br>Indicador hacia la Meta | Tipo de<br>Método | Rojo                             |        | Amarillo |            | Verde   |           |           |        |
| Año:                         | 2024   |  |                              |   |                   | De                               | Hasta  | De       | Hasta      | De      | Hasta     |           |        |
| Valor:                       | 0.000  | 2025   | 100.000                      | ASCENDENTE                                    | PORCENTAJE        | ∞                                | 80.000 | 80.000   | 90.000     | 90.000  | 110.000   |           |        |
|                              |  |  |                              |   |                   |                                  |        | 110.000  | ∞          |         |           |           |        |
| Variable                     | Calendario Programado  |  |                              |   |                   |                                  |        |          |            |         |           |           |        |
|                              | Enero  | Febrero  | Marzo                        | Abril   | Mayo              | Junio                            | Julio  | Agosto   | Septiembre | Octubre | Noviembre | Diciembre | Total  |
| NUMERADOR                    | 0.000  | 0.000  | 5.000                        | 0.000   | 0.000             | 6.000                            | 0.000  | 0.000    | 5.000      | 0.000   | 0.000     | 5.000     | 21.000 |
| DENOMINADOR                  | 1.000  | 1.000  | 5.000                        | 1.000   | 1.000             | 6.000                            | 1.000  | 1.000    | 5.000      | 1.000   | 1.000     | 5.000     | 21.000 |

C. Tania Nahomi Medina Vargas

Jefa de Departamento de Análisis de Datos Sociodemográficos y Población

Elaboró

Ing. Fernando Hernández Ramírez

Director de Atención a Migrantes y Asuntos Internacionales

Revisó

Ing. Fernando Hernández Ramírez

Director de Atención a Migrantes y Asuntos Internacionales

Autorizó

GOBIERNO DEL ESTADO DE QUINTANA ROO  
FORMATO EVALUATORIO PROGRAMÁTICO DEL SIPPRES FESIPPRES-01

INDICADORES

| TRIMESTRE |   |   |   |
|-----------|---|---|---|
| 1         | 2 | 3 | 4 |

| FECHA      |
|------------|
| 03/07/2025 |

| Variable    | Calendario Modificado |         |       |       |       |       |       |        |            |         |           |           |       |
|-------------|-----------------------|---------|-------|-------|-------|-------|-------|--------|------------|---------|-----------|-----------|-------|
|             | Enero                 | Febrero | Marzo | Abril | Mayo  | Junio | Julio | Agosto | Septiembre | Octubre | Noviembre | Diciembre | Total |
| NUMERADOR   | 0.000                 | 0.000   | 0.000 | 0.000 | 0.000 | 2.000 | 0.000 | 0.000  | 2.000      | 0.000   | 0.000     | 2.000     | 6.000 |
| DENOMINADOR | 1.000                 | 1.000   | 1.000 | 1.000 | 1.000 | 2.000 | 1.000 | 1.000  | 2.000      | 1.000   | 1.000     | 2.000     | 6.000 |

| Variable    | Calendario Ejecutado |         |       |       |       |       |       |        |            |         |           |           |       |
|-------------|----------------------|---------|-------|-------|-------|-------|-------|--------|------------|---------|-----------|-----------|-------|
|             | Enero                | Febrero | Marzo | Abril | Mayo  | Junio | Julio | Agosto | Septiembre | Octubre | Noviembre | Diciembre | Total |
| NUMERADOR   | 0.000                | 0.000   | 0.000 | 0.000 | 0.000 | 2.000 | 0.000 | 0.000  | 0.000      | 0.000   | 0.000     | 0.000     | 2.000 |
| DENOMINADOR | 1.000                | 1.000   | 1.000 | 1.000 | 1.000 | 2.000 | 1.000 | 1.000  | 1.000      | 1.000   | 1.000     | 1.000     | 2.000 |

| AVANCES PROGRAMATICOS |           |                       |            |         |           |         |                       | VARIACIÓN                |             |
|-----------------------|-----------|-----------------------|------------|---------|-----------|---------|-----------------------|--------------------------|-------------|
| Trimestral            |           |                       | Acumulado  |         |           |         |                       | Trimestral               |             |
| Modificado            | Ejecutado | Nivel de Cumplimiento | Modificado |         | Ejecutado |         | Nivel de Cumplimiento | Numerador                | Denominador |
| abs                   | abs       | %                     | abs        | %       | abs       | %       | %                     | %                        | %           |
| 100.000               | 100.000   | 100.000               | 100.000    | 100.000 | 100.000   | 100.000 | 100.000               | 0.000                    | 0.000       |
|                       |           |                       |            |         |           |         |                       | Observaciones            |             |
|                       |           |                       |            |         |           |         |                       | Sin variación trimestral |             |

| RESULTADOS             |                    |   |
|------------------------|--------------------|---|
| Meta Anual Equivalente | Color del Semáforo | Observaciones   |
| 100.000                | VERDE              | Este indicador tiene como meta anual 6 acciones para la identificación de problemáticas y necesidades de las personas migrantes. En este trimestre se realizaron 2 acciones de 2 programadas teniendo un 100%. Sobre el tema de "Acciones para la identificación de problemáticas y necesidades de las personas migrantes". |

C. Tania Nahomi Medina Vargas

Jefa de Departamento de Análisis de Datos Sociodemográficos y Población

Elaboró

Ing. Fernando Hernández Ramírez

Director de Atención a Migrantes y Asuntos Internacionales

Revisó

Ing. Fernando Hernández Ramírez

Director de Atención a Migrantes y Asuntos Internacionales

Autorizó