

TRIMESTRE			
1	2	3	4

FECHA
06/10/2025

INSTITUCIÓN: 2111104104 - Secretaría de Gobierno  
PROGRAMA PRESUPUESTARIO: E013 - Gobernanza  
UNIDAD RESPONSABLE: 1104-3304 - Coordinación General de la Estrategia Integral Para la Construcción de la Paz  
COMPONENTE: F.P.C01 - Estrategia integral para la construcción de la paz en la ciudadanía, implementada

IDENTIFICACIÓN DEL INDICADOR	
Indicador	C01I1 - Porcentaje de cumplimiento de las acciones coordinadas para la construcción de la paz en la ciudadanía


VARIABLES			
NUMERADOR	Acciones coordinadas para la construcción de la paz	Unidad de Medida del Numerador	2 - Acción
DENOMINADOR	Acciones para la construcción de la paz programadas con los tres órdenes de gobierno y agrupaciones religiosas, sociales, empresariales y similares	Unidad de Medida del Denominador	2 - Acción

METAS						Semaforización					
Línea Base		Año Meta	Meta Programada	Comportamiento del	Tipo de	Rojo		Amarillo		Verde	
Año:	2024		en el Año	Indicador hacia la Meta	Método	De	Hasta	De	Hasta	De	Hasta
Valor:	100.000	2025	100.000	ASCENDENTE	PORCENTAJE	∞	80.000	80.000	90.000	90.000	110.000
								110.000	∞		


Variable	Calendario Programado												
	Enero	Febrero	Marzo	Abril	Mayo	Junio	Julio	Agosto	Septiembre	Octubre	Noviembre	Diciembre	Total
NUMERADOR	0.000	0.000	4.000	0.000	0.000	4.000	0.000	0.000	4.000	0.000	0.000	4.000	16.000
DENOMINADOR	1.000	1.000	4.000	1.000	1.000	4.000	1.000	1.000	4.000	1.000	1.000	4.000	16.000

  
Psic. Lucía María Ricalde Peón

Directora de la Estrategia Integral para la Construcción de la Paz

  
Arq. Oscar Francisco Guzmán Zerecero

Coordinador General de la Estrategia Integral para la Construcción de la Paz

  
Arq. Oscar Francisco Guzmán Zerecero

Coordinador General de la Estrategia Integral para la Construcción de la Paz

Elaboró

Revisó

Autorizó

GOBIERNO DEL ESTADO DE QUINTANA ROO  
FORMATO EVALUATORIO PROGRAMÁTICO DEL SIPPRES FESIPPRES-01  
INDICADORES

TRIMESTRE				FECHA
1	2	3	4	06/10/2025

Variable	Calendario Modificado												
	Enero	Febrero	Marzo	Abril	Mayo	Junio	Julio	Agosto	Septiembre	Octubre	Noviembre	Diciembre	Total
NUMERADOR	0.000	0.000	4.000	0.000	0.000	4.000	0.000	0.000	4.000	0.000	0.000	4.000	16.000
DENOMINADOR	1.000	1.000	4.000	1.000	1.000	4.000	1.000	1.000	4.000	1.000	1.000	4.000	16.000

Variable	Calendario Ejecutado												
	Enero	Febrero	Marzo	Abril	Mayo	Junio	Julio	Agosto	Septiembre	Octubre	Noviembre	Diciembre	Total
NUMERADOR	0.000	0.000	4.000	0.000	0.000	4.000	0.000	0.000	4.000	0.000	0.000	0.000	12.000
DENOMINADOR	1.000	1.000	4.000	1.000	1.000	4.000	1.000	1.000	4.000	1.000	1.000	1.000	12.000

AVANCES PROGRAMÁTICOS								VARIACIÓN	
Trimestral			Acumulado					Trimestral	
Modificado	Ejecutado	Nivel de Cumplimiento	Modificado		Ejecutado		Nivel de Cumplimiento	Numerador	Denominador
abs	abs	%	abs	%	abs	%	%	%	%
100.000	100.000	100.000	100.000	100.000	100.000	100.000	100.000	0.000	0.000
								Observaciones	
								Este indicador tiene como meta anual realizar 16 acciones coordinadas para la construcción de la paz. En este trimestre se realizaron 4 acciones de las 4 programadas, lo cual representa un porcentaje alcanzado del 100.00%.	

RESULTADOS		
Meta Anual Equivalente	Color del Semáforo	Observaciones
100.000	VERDE	Este indicador tiene como meta anual realizar 16 acciones coordinadas para la construcción de la paz. En este trimestre se realizaron 4 acciones de las 4 programadas, lo cual representa un porcentaje alcanzado del 100.00%.

  
Psic. Lucía María Ricalde Peón


Directora de la Estrategia Integral para la Construcción de la Paz

Elaboró

  
Arq. Oscar Francisco Guzmán Zerecero

Coordinador General de la Estrategia Integral para la Construcción de la Paz

Revisó

  
Arq. Oscar Francisco Guzmán Zerecero

Coordinador General de la Estrategia Integral para la Construcción de la Paz

Autorizó



GOBIERNO DEL ESTADO DE QUINTANA ROO  
FORMATO EVALUATORIO PROGRAMÁTICO DEL SIPPRES FESIPPRES-01  
INDICADORES

TRIMESTRE			
1	2	3	4

FECHA
06/10/2025

INSTITUCIÓN: 2111104104 - Secretaría de Gobierno  
PROGRAMA PRESUPUESTARIO: E013 - Gobernanza  
UNIDAD RESPONSABLE: 1104-3440 - Dirección de Proyectos, Capacitación y Prevención de las Violencias  
ACTIVIDAD: F.P.C01.A01 - Capacitación hacia la ciudadanía sobre las causas de las violencias y construcción de la paz en la sociedad

IDENTIFICACIÓN DEL INDICADOR	
Indicador	C01A01 - Porcentaje de capacitaciones y sensibilizaciones realizadas a la ciudadanía sobre las causas de las violencias y construcción de la paz en la sociedad

VARIABLES			
NUMERADOR	Número de capacitaciones y sensibilizaciones sobre las causas de las violencias y construcción de la paz en la sociedad realizadas	Unidad de Medida del Numerador	61 - Capacitación
DENOMINADOR	Total de capacitaciones y sensibilizaciones sobre las causas de las violencias y construcción de la paz en la sociedad programadas	Unidad de Medida del Denominador	61 - Capacitación

METAS						Semafización					
Línea Base		Año Meta	Meta Programada en el Año	Comportamiento del Indicador hacia la Meta	Tipo de Método	Rojo		Amarillo		Verde	
Año:	2024					De	Hasta	De	Hasta	De	Hasta
Valor:	100.000	2025	100.000	ASCENDENTE	PORCENTAJE	∞	80.000	80.000	90.000	90.000	110.000
								110.000	∞		

Variable	Calendario Programado												
	Enero	Febrero	Marzo	Abril	Mayo	Junio	Julio	Agosto	Septiembre	Octubre	Noviembre	Diciembre	Total
NUMERADOR	0.000	0.000	3.000	0.000	0.000	3.000	0.000	0.000	3.000	0.000	0.000	3.000	12.000
DENOMINADOR	1.000	1.000	3.000	1.000	1.000	3.000	1.000	1.000	3.000	1.000	1.000	3.000	12.000

  
Psic. Lucía María Ricalde Peón

Directora de la Estrategia Integral para la Construcción de la Paz

Elaboró

  
Lcda. Tania Isabel Villada de la Piedra Rosas

Directora de Proyectos, Capacitación y Prevención de las Violencias

Revisó

  
Oscar Franciasco Guzmán Zerecero

Coordinador General de la Estrategia Integral para La Construcción de la Paz


Autorizó

TRIMESTRE				FECHA
1	2	3	4	06/10/2025

Variable	Calendario Modificado												
	Enero	Febrero	Marzo	Abril	Mayo	Junio	Julio	Agosto	Septiembre	Octubre	Noviembre	Diciembre	Total
NUMERADOR	0.000	0.000	3.000	0.000	0.000	3.000	0.000	0.000	3.000	0.000	0.000	3.000	12.000
DENOMINADOR	1.000	1.000	3.000	1.000	1.000	3.000	1.000	1.000	3.000	1.000	1.000	3.000	12.000

Variable	Calendario Ejecutado												
	Enero	Febrero	Marzo	Abril	Mayo	Junio	Julio	Agosto	Septiembre	Octubre	Noviembre	Diciembre	Total
NUMERADOR	0.000	0.000	3.000	0.000	0.000	3.000	0.000	0.000	3.000	0.000	0.000	0.000	9.000
DENOMINADOR	1.000	1.000	3.000	1.000	1.000	3.000	1.000	1.000	3.000	1.000	1.000	1.000	9.000

AVANCES PROGRAMÁTICOS								VARIACIÓN	
Trimestral			Acumulado					Trimestral	
Modificado	Ejecutado	Nivel de Cumplimiento	Modificado		Ejecutado		Nivel de Cumplimiento	Numerador	Denominador
abs	abs	%	abs	%	abs	%	%	%	%
100.000	100.000	100.000	100.000	100.000	100.000	100.000	100.000	0.000	0.000
								Observaciones	
								Se brindaron 3 pláticas de capacitación y sensibilización en materia de Prevención de las Adicciones, éstas impartidas a personas servidoras públicas adscritas a los Ayuntamientos de Puerto Morelos y Cozumel también se brindó el servicio a las personas servidoras públicas adscritas a la SEQ Zona Norte, Asociaciones Civiles y público en general con un total de 100 beneficiarios de los cuales 60 fueron mujeres y 40 fueron hombres estas con el fin de informar, prevenir, detectar y atender las violencias y las adicciones	

  
Psic. Lucia María Ricalde Peón

Directora de la Estrategia Integral para la Construcción de la Paz

Elaboró

  
Lcda. Tania Isabel Villada de la Piedra Rosas

Directora de Proyectos, Capacitación y Prevención de las Violencias

Revisó

  
Oscar Franciasco Guzmán Zerecero

Coordinador General de la Estrategia Integral para La Construcción de la Paz

Autorizó





GOBIERNO DEL ESTADO DE QUINTANA ROO  
FORMATO EVALUATORIO PROGRAMÁTICO DEL SIPPRES FESIPPRES-01  
INDICADORES

Página 3 de 3

TRIMESTRE			
1	2	3	4

FECHA
06/10/2025

RESULTADOS		
Meta Anual Equivalente	Color del Semáforo	Observaciones
100.000	VERDE	Se brindaron 3 pláticas de capacitación y sensibilización en materia de Prevención de las Adicciones, éstas impartidas a personas servidoras públicas adscritas a los Ayuntamientos de Puerto Morelos y Cozumel también se brindó el servicio a las personas servidoras públicas adscritas a la SEQ Zona Norte, Asociaciones Civiles y público en general con un total de 100 beneficiarios de los cuales 60 fueron mujeres y 40 fueron hombres estas con el fin de informar, prevenir, detectar y atender las violencias y las adicciones.

  
Psic. Lucia Maria Ricalde Peón

Directora de la Estrategia Integral para la Construcción de la Paz

Elaboró

  
Lcda. Tania Isabel Villada de la Piedra Rosas

Directora de Proyectos, Capacitación y Prevención de las Violencias

Revisó

  
Oscar Franciasco Guzmán Zerecero

Coordinador General de la Estrategia Integral para La Construcción de la Paz

Autorizó

TRIMESTRE			
1	2	3	4

FECHA
06/10/2025

INSTITUCIÓN: 2111104104 - Secretaría de Gobierno  
PROGRAMA PRESUPUESTARIO: E013 - Gobernanza  
UNIDAD RESPONSABLE: 1104-3439 - Dirección de la Estrategia Integral Para la Construcción de la Paz  
ACTIVIDAD: F.P.C01.A02 - Atención mediante asesorías a organizaciones ciudadanas y personal de las instituciones para promover la construcción de la paz en la sociedad

IDENTIFICACIÓN DEL INDICADOR	
Indicador	C01A02 - Porcentaje de asesorías a organizaciones ciudadanas y personal de las instituciones para promover la construcción de la paz en la sociedad

VARIABLES			
NUMERADOR	Número de asesorías a organizaciones ciudadanas y personal de las instituciones para para promover la construcción de la paz en la sociedad	Unidad de Medida del Numerador	38 - Asesoría
DENOMINADOR	Total de asesorías a organizaciones ciudadanas y personal de las instituciones para promover la construcción de la paz en la sociedad, programadas	Unidad de Medida del Denominador	38 - Asesoría


METAS						Semaforización					
Línea Base		Año Meta	Meta Programada	Comportamiento del	Tipo de	Rojo		Amarillo		Verde	
Año:	2024		en el Año	Indicador hacia la Meta	Método	De	Hasta	De	Hasta	De	Hasta
Valor:	100.000	2025	100.000	ASCENDENTE	PORCENTAJE	∞	80.000	80.000	90.000	90.000	110.000
								110.000	∞		

Variable	Calendario Programado												
	Enero	Febrero	Marzo	Abril	Mayo	Junio	Julio	Agosto	Septiembre	Octubre	Noviembre	Diciembre	Total
NUMERADOR	0.000	0.000	3.000	0.000	0.000	3.000	0.000	0.000	3.000	0.000	0.000	3.000	12.000
DENOMINADOR	1.000	1.000	3.000	1.000	1.000	3.000	1.000	1.000	3.000	1.000	1.000	3.000	12.000

  
Psic. Lucia María Ricalde Peón

Directora de la Estrategia Integral para la Construcción de la Paz

Elaboró

  
Psic. Lucia María Ricalde Peón

Directora de la Estrategia Integral para la Construcción de la Paz

Revisó

  
Oscar Franciasco Guzmán Zerecero

Coordinador General de la Estrategia Integral para La Construcción de la Paz

Autorizó



GOBIERNO DEL ESTADO DE QUINTANA ROO  
FORMATO EVALUATORIO PROGRAMÁTICO DEL SIPPRES FESIPPRES-01

INDICADORES

TRIMESTRE			
1	2	3	4

FECHA
06/10/2025

Variable	Calendario Modificado												
	Enero	Febrero	Marzo	Abril	Mayo	Junio	Julio	Agosto	Septiembre	Octubre	Noviembre	Diciembre	Total
NUMERADOR	0.000	0.000	3.000	0.000	0.000	3.000	0.000	0.000	3.000	0.000	0.000	3.000	12.000
DENOMINADOR	1.000	1.000	3.000	1.000	1.000	3.000	1.000	1.000	3.000	1.000	1.000	3.000	12.000

Variable	Calendario Ejecutado												
	Enero	Febrero	Marzo	Abril	Mayo	Junio	Julio	Agosto	Septiembre	Octubre	Noviembre	Diciembre	Total
NUMERADOR	0.000	0.000	3.000	0.000	0.000	3.000	0.000	0.000	3.000	0.000	0.000	0.000	9.000
DENOMINADOR	1.000	1.000	3.000	1.000	1.000	3.000	1.000	1.000	3.000	1.000	1.000	1.000	9.000

AVANCES PROGRAMÁTICOS								VARIACIÓN	
Trimestral			Acumulado					Trimestral	
Modificado	Ejecutado	Nivel de Cumplimiento	Modificado		Ejecutado		Nivel de Cumplimiento	Numerador	Denominador
abs	abs	%	abs	%	abs	%	%	%	%
100.000	100.000	100.000	100.000	100.000	100.000	100.000	100.000	0.000	0.000
								Observaciones	
								Este indicador tiene como meta anual realizar 12 asesorías a organizaciones ciudadanas y personal de las instituciones para para promover la construcción de la paz en la sociedad. En este trimestre se realizaron 3 asesorías a organizaciones de las 3 programadas, lo cual representa un porcentaje alcanzado del 100.00%.	

RESULTADOS		
Meta Anual Equivalente	Color del Semáforo	Observaciones
100.000	VERDE	Este indicador tiene como meta anual realizar 12 asesorías a organizaciones ciudadanas y personal de las instituciones para para promover la construcción de la paz en la sociedad. En este trimestre se realizaron 3 asesorías a organizaciones de las 3 programadas, lo cual representa un porcentaje alcanzado del 100.00%.

Psic. Lucia María Ricalde Peón

Directora de la Estrategia Integral para la Construcción de la Paz

Psic. Lucia María Ricalde Peón

Directora de la Estrategia Integral para la Construcción de la Paz

Oscar Francisco Guzmán Zerecero

Coordinador General de la Estrategia Integral para La Construcción de la Paz

Elaboró

Revisó

Autorizó





GOBIERNO DEL ESTADO DE QUINTANA ROO  
FORMATO EVALUATORIO PROGRAMÁTICO DEL SIPPRES FESIPPRES-01  
INDICADORES

Página 11 de 62

TRIMESTRE			
1	2	3	4

FECHA
02/10/2025

INSTITUCIÓN: 2111104104 - Secretaría de Gobierno  
PROGRAMA PRESUPUESTARIO: E013 - Gobernanza  
UNIDAD RESPONSABLE: 1104-2213 - Subsecretaría de Enlace Interinstitucional  
ACTIVIDAD: F.P.C01.A03 - Realización de acciones con la sociedad civil organizada para el fomento de la Igualdad Sustantiva entre Mujeres y Hombres y construcción de la paz en la sociedad

IDENTIFICACIÓN DEL INDICADOR	
Indicador	C01A03 - Porcentaje de organizaciones que participan en acciones para fomento de la Igualdad Sustantiva entre Mujeres y Hombres y construcción de la paz en la sociedad, desagregado por sexo.

VARIABLES			
NUMERADOR	Número de organizaciones que participan en acciones para fomento de la Igualdad Sustantiva entre Mujeres y Hombres y construcción de la paz en la sociedad	Unidad de Medida del Numerador	200 - Organización
DENOMINADOR	Total de organizaciones sociales y religiosas registradas en el directorio de la Subsecretaría de Enlace Interinstitucional	Unidad de Medida del Denominador	200 - Organización

METAS						Semaforización					
Linea Base		Año Meta	Meta Programada en el Año	Comportamiento del Indicador hacia la Meta	Tipo de Método	Rojo		Amarillo		Verde	
Año:	2023					De	Hasta	De	Hasta	De	Hasta
Valor:	47.549	2025	15.576	ASCENDENTE	PORCENTAJE	∞	12.461	12.461	14.019	14.019	17.134
								17.134	∞		

Variable	Calendario Programado												
	Enero	Febrero	Marzo	Abril	Mayo	Junio	Julio	Agosto	Septiembre	Octubre	Noviembre	Diciembre	Total
NUMERADOR	0.000	0.000	25.000	0.000	0.000	25.000	0.000	0.000	25.000	0.000	0.000	25.000	100.000
DENOMINADOR	1.000	1.000	642.000	1.000	1.000	642.000	1.000	1.000	642.000	1.000	1.000	642.000	642.000

C. PEDRO DANIEL QUIJADA RAMÍREZ  
DIRECTOR DE ENLACE CON ORGANIZACIONES SOCIALES

C. PEDRO DANIEL QUIJADA RAMÍREZ  
DIRECTOR DE ENLACE CON ORGANIZACIONES SOCIALES

ISSAC JANIX ALANIS  
SUBSECRETARIO DE ENLACE INTERINSTITUCIONAL

Elaboró

Revisó

Autorizó





TRIMESTRE			
1	2	3	4


FECHA
08/10/2025


Variable	Calendario Modificado												
	Enero	Febrero	Marzo	Abril	Mayo	Junio	Julio	Agosto	Septiembre	Octubre	Noviembre	Diciembre	Total
NUMERADOR	0.000	0.000	25.000	0.000	0.000	25.000	0.000	0.000	25.000	0.000	0.000	25.000	100.000
DENOMINADOR	1.000	1.000	642.000	1.000	1.000	642.000	1.000	1.000	642.000	1.000	1.000	642.000	642.000


Variable	Calendario Ejecutado												
	Enero	Febrero	Marzo	Abril	Mayo	Junio	Julio	Agosto	Septiembre	Octubre	Noviembre	Diciembre	Total
NUMERADOR	0.000	0.000	25.000	0.000	0.000	25.000	0.000	0.000	25.000	0.000	0.000	0.000	75.000
DENOMINADOR	1.000	1.000	642.000	1.000	1.000	642.000	1.000	1.000	642.000	1.000	1.000	1.000	642.000

AVANCES PROGRAMÁTICOS								VARIACIÓN	
Trimestral			Acumulado					Trimestral	
Modificado	Ejecutado	Nivel de Cumplimiento	Modificado		Ejecutado		Nivel de Cumplimiento	Numerador	Denominador
abs	abs	%	abs	%	abs	%	%	%	%
3.894	3.894	100.000	11.682	75.000	11.682	75.000	100.000	0.000	0.000
								Observaciones	
								Sin variación	

RESULTADOS		
Meta Anual Equivalente	Color del Semáforo	Observaciones
15.576	VERDE	Este indicador tiene como meta anual la participación de 100 organizaciones sociales en acciones para el fomento de la Igualdad Sustantiva entre Mujeres y Hombres y construcción de la Paz en la Sociedad. En este trimestre participaron 25 organizaciones de las 25 programadas, lo que representa el 100% trimestral. Se realizó un encuentro con ministras de culto y la Secretaría de Mujeres en donde se presentaron los programas en beneficio a las mujeres del Estado; de igual manera, se habló de Igualdad Sustantiva entre Mujeres y Hombres y construcción de la paz en la sociedad, en el marco del Foro de Libertad Religiosa.

  
C. PEDRO DANIEL QUIJADA RAMÍREZ  
DIRECTOR DE ENLACE CON ORGANIZACIONES SOCIALES

  
C. PEDRO DANIEL QUIJADA RAMÍREZ  
DIRECTOR DE ENLACE CON ORGANIZACIONES SOCIALES

  
ISSAC JANIX ALANIS  
SUBSECRETARIO DE ENLACE INTERINSTITUCIONAL

Elaboró

Revisó

Autorizó



TRIMESTRE			
1	2	3	4

FECHA
06/10/2025

INSTITUCIÓN: 2111104104 - Secretaría de Gobierno

PROGRAMA PRESUPUESTARIO: E013 - Gobernanza

UNIDAD RESPONSABLE: 1104-2422 - Dirección de Estudios Sociodemográficos y Programas de Población

COMPONENTE: F.P.C02 - Sensibilización de la población por parte del gobierno en prevención de las violencias, realizada

IDENTIFICACIÓN DEL INDICADOR	
Indicador	C02I1 - Porcentaje de población de 6 a 60 años sensibilizada por el gobierno en prevención de las violencias

VARIABLES			
NUMERADOR	Población del Estado de Quintana Roo de 6 a 60 años de edad sensibilizadas por parte del gobierno en prevención de las violencias	Unidad de Medida del Numerador	223 - Población
DENOMINADOR	Total de población del Estado de Quintana Roo de 6 a 60 años de edad	Unidad de Medida del Denominador	223 - Población

METAS						Semaforización					
Línea Base		Año Meta	Meta Programada	Comportamiento del	Tipo de	Rojo		Amarillo		Verde	
Año:	2024		en el Año	Indicador hacia la Meta	Método	De	Hasta	De	Hasta	De	Hasta
Valor:	0.636	2025	0.725	ASCENDENTE	PORCENTAJE		0.580	0.580	0.652	0.652	0.797
								0.797			

Variable	Calendario Programado												
	Enero	Febrero	Marzo	Abril	Mayo	Junio	Julio	Agosto	Septiembre	Octubre	Noviembre	Diciembre	Total
NUMERADOR	0.000	0.000	2,450.000	0.000	0.000	3,050.000	0.000	0.000	3,100.000	0.000	0.000	2,800.000	11,400.000
DENOMINADOR	1.000	1.000	1,573,138.000	1.000	1.000	1,573,138.000	1.000	1.000	1,573,138.000	1.000	1.000	1,573,138.000	1,573,138.000

L.T.S. Neyfi Marusa Cocom Alcocer

Analista Técnico

Elaboró

Lcda. Verónica Buenfil Ceballos

Encargada de la Dirección de Estudios Sociodemográficos y Programas de Población

Revisó

Lcda. Verónica Buenfil Ceballos

Encargada de la Dirección de Estudios Sociodemográficos y Programas de Población

Autorizó



TRIMESTRE				FECHA
1	2	3	4	06/10/2025

Variable	Calendario Modificado												
	Enero	Febrero	Marzo	Abril	Mayo	Junio	Julio	Agosto	Septiembre	Octubre	Noviembre	Diciembre	Total
NUMERADOR	0.000	0.000	2,450.000	0.000	0.000	3,050.000	0.000	0.000	3,100.000	0.000	0.000	2,800.000	11,400.000
DENOMINADOR	1.000	1.000	1,573,138.000	1.000	1.000	1,573,138.000	1.000	1.000	1,573,138.000	1.000	1.000	1,573,138.000	1,573,138.000

Variable	Calendario Ejecutado												
	Enero	Febrero	Marzo	Abril	Mayo	Junio	Julio	Agosto	Septiembre	Octubre	Noviembre	Diciembre	Total
NUMERADOR	0.000	0.000	2,450.000	0.000	0.000	3,050.000	0.000	0.000	3,100.000	0.000	0.000	0.000	8,600.000
DENOMINADOR	1.000	1.000	1,573,138.000	1.000	1.000	1,573,138.000	1.000	1.000	1,573,138.000	1.000	1.000	1.000	1,573,138.000


AVANCES PROGRAMÁTICOS									VARIACIÓN	
Trimestral			Acumulado						Trimestral	
Modificado	Ejecutado	Nivel de Cumplimiento	Modificado		Ejecutado		Nivel de Cumplimiento		Numerador	Denominador
abs	abs	%	abs	%	abs	%	%	%	%	%
0.197	0.197	100.000	0.547	75.438	0.547	75.438	100.000		0.000	0.000
									Observaciones	
									Sin Variación en el trimestre	

RESULTADOS		
Meta Anual Equivalente	Color del Semáforo	Observaciones
0.725	VERDE	Este indicador tiene como meta anual sensibilizar a 11,400 personas de la Población del Estado de Quintana Roo de 6 a 60 años de edad por parte del gobierno en prevención de las violencias. Este trimestre se sensibilizó a 3,100.00 personas de las 3,100.00 programadas. El porcentaje de población sensibilizadas fue de 0.197%. Se alcanzó la meta ya que se cumplió el supuesto de que la población se interesa en ser sensibilizada en prevención de las violencias

  
 L.T.S. Neyfi Marusa Cocom Alcocer

Analista Técnico

Elaboró

  
 Lcda. Verónica Buenfil Ceballos  
 Encargada de la Dirección de Estudios Sociodemográficos y Programas de Población  
 Revisó

  
 Lcda. Verónica Buenfil Ceballos  
 Encargada de la Dirección de Estudios Sociodemográficos y Programas de Población  
 Autorizó



TRIMESTRE			
1	2	3	4

FECHA
06/10/2025

INSTITUCIÓN: 2111104104 - Secretaría de Gobierno  
 PROGRAMA PRESUPUESTARIO: E013 - Gobernanza  
 UNIDAD RESPONSABLE: 1104-2422 - Dirección de Estudios Sociodemográficos y Programas de Población  
 ACTIVIDAD: F.P.C02.A01 - Realización de eventos comunitarios para la prevención de las violencias

IDENTIFICACIÓN DEL INDICADOR	
Indicador	CO2A01 - Porcentaje de población de 6 a 60 años que participa en eventos comunitarios para la prevención de las violencias

VARIABLES			
NUMERADOR	Población de 6 a 60 años que participa en eventos comunitarios para la prevención de las violencias	Unidad de Medida del Numerador	223 - Población
DENOMINADOR	Total de población del Estado de Quintana Roo de 6 a 60 años de edad	Unidad de Medida del Denominador	223 - Población


METAS						Semaforización					
Línea Base		Año Meta	Meta Programada en el Año	Comportamiento del Indicador hacia la Meta	Tipo de Método	Rojo		Amarillo		Verde	
Año:	2024					De	Hasta	De	Hasta	De	Hasta
Valor:	0.035	2025	0.036	ASCENDENTE	PORCENTAJE	∞	0.028	0.028	0.032	0.032	0.039
								0.039	∞		


Variable	Calendario Programado												
	Enero	Febrero	Marzo	Abril	Mayo	Junio	Julio	Agosto	Septiembre	Octubre	Noviembre	Diciembre	Total
NUMERADOR	0.000	0.000	55.000	0.000	0.000	55.000	0.000	0.000	25.000	0.000	0.000	425.000	560.000
DENOMINADOR	1.000	1.000	1,573,138.000	1.000	1.000	1,573,138.000	1.000	1.000	1,573,138.000	1.000	1.000	1,573,138.000	1,573,138.000

  
 L.T.S. Neyfi Marusa Cocom Alcocer

Analista Técnico

Elaboró

  
 Lic. Verónica Buenfil Ceballos  
 Encargada de la Dirección de Estudios Sociodemográficos y Programas de Población  
 Revisó

  
 Lic. Verónica Buenfil Ceballos  
 Encargada de la Dirección de Estudios Sociodemográficos y Programas de Población  
 Autorizó



INDICADORES

TRIMESTRE			
1	2	3	4

FECHA
06/10/2025

Variable	Calendario Modificado												
	Enero	Febrero	Marzo	Abril	Mayo	Junio	Julio	Agosto	Septiembre	Octubre	Noviembre	Diciembre	Total
NUMERADOR	0.000	0.000	55.000	0.000	0.000	55.000	0.000	0.000	25.000	0.000	0.000	425.000	560.000
DENOMINADOR	1.000	1.000	1,573,138.000	1.000	1.000	1,573,138.000	1.000	1.000	1,573,138.000	1.000	1.000	1,573,138.000	1,573,138.000

Variable	Calendario Ejecutado												
	Enero	Febrero	Marzo	Abril	Mayo	Junio	Julio	Agosto	Septiembre	Octubre	Noviembre	Diciembre	Total
NUMERADOR	0.000	0.000	55.000	0.000	0.000	55.000	0.000	0.000	25.000	0.000	0.000	0.000	135.000
DENOMINADOR	1.000	1.000	1,573,138.000	1.000	1.000	1,573,138.000	1.000	1.000	1,573,138.000	1.000	1.000	1.000	1,573,138.000


AVANCES PROGRAMÁTICOS									VARIACIÓN	
Trimestral			Acumulado						Trimestral	
Modificado	Ejecutado	Nivel de Cumplimiento	Modificado		Ejecutado		Nivel de Cumplimiento		Numerador	Denominador
abs	abs	%	abs	%	abs	%	%	%	%	%
0.002	0.002	100.000	0.009	24.108	0.009	24.108	100.000		0.000	0.000
									Observaciones	
									Sin variación en el trimestre	

RESULTADOS		
Meta Anual Equivalente	Color del Semáforo	Observaciones
0.036	VERDE	Este Indicador tiene como meta anual la participación de 560 personas de la población de 6 a 60 años que participa en eventos comunitarios para la prevención de las violencias. Este trimestre participó 25 personas de las 25 programadas. El porcentaje de población en este trimestre fue de 0.002% se alcanzó la meta ya que se cumplió el supuesto de que la población participa en los eventos comunitarios para la prevención de las violencias.

  
L.T.S. Neyfi Marusa Cocom Alcocer

Analista Técnico

Elaboró

  
Lic. Verónica Buenfil Ceballos  
Encargada de la Dirección de Estudios Sociodemográficos y Programas de Población  
Revisó

  
Lic. Verónica Buenfil Ceballos  
Encargada de la Dirección de Estudios Sociodemográficos y Programas de Población  
Autorizó



TRIMESTRE			
1	2	3	4

FECHA
06/10/2025

**INSTITUCIÓN:** 2111104104 - Secretaría de Gobierno  
**PROGRAMA PRESUPUESTARIO:** E013 - Gobernanza  
**UNIDAD RESPONSABLE:** 1104-2422 - Dirección de Estudios Sociodemográficos y Programas de Población  
**ACTIVIDAD:** F.P.C02.A02 - Fomento de la sana comunicación en las familias

IDENTIFICACIÓN DEL INDICADOR	
Indicador	C02A02 - Porcentaje de actividades realizadas para el fomento de la sana comunicación en las familias

VARIABLES			
NUMERADOR	Número de actividades realizadas para el fomento de la sana comunicación en las familias	Unidad de Medida del Numerador	6 - Actividad
DENOMINADOR	Total de actividades diseñadas para el fomento de la sana comunicación en las familias	Unidad de Medida del Denominador	6 - Actividad

METAS						Semaforización					
Linea Base		Año Meta	Meta Programada en el Año	Comportamiento del Indicador hacia la Meta	Tipo de Método	Rojo		Amarillo		Verde	
Año:	2024					De	Hasta	De	Hasta	De	Hasta
Valor:	0.035	2025	100.000	ASCENDENTE	PORCENTAJE		80.000	80.000	90.000	90.000	110.000
								110.000			

Variable	Calendario Programado												
	Enero	Febrero	Marzo	Abril	Mayo	Junio	Julio	Agosto	Septiembre	Octubre	Noviembre	Diciembre	Total
NUMERADOR	0.000	0.000	30.000	0.000	0.000	30.000	0.000	0.000	0.000	0.000	0.000	400.000	460.000
DENOMINADOR	1.000	1.000	1,573,138.000	1.000	1.000	1,573,138.000	1.000	1.000	1,573,138.000	1.000	1.000	1,573,138.000	1,573,138.000

  
L.T.S. Neyfi Marusa Cocom Alcocer

Analista Técnico

Elaboró

  
Lic. Verónica Buenfil Ceballos

Encargada de la Dirección de Estudios Sociodemográficos y Programas de Población

Revisó

  
Lic. Verónica Buenfil Ceballos

Encargada de la Dirección de Estudios Sociodemográficos y Programas de Población

Autorizó



TRIMESTRE				FECHA
1	2	3	4	06/10/2025

Variable	Calendario Modificado												
	Enero	Febrero	Marzo	Abril	Mayo	Junio	Julio	Agosto	Septiembre	Octubre	Noviembre	Diciembre	Total
NUMERADOR	0.000	0.000	14.000	0.000	0.000	19.000	0.000	0.000	18.000	0.000	0.000	13.000	64.000
DENOMINADOR	1.000	1.000	14.000	1.000	1.000	19.000	1.000	1.000	18.000	1.000	1.000	13.000	64.000

Variable	Calendario Ejecutado												
	Enero	Febrero	Marzo	Abril	Mayo	Junio	Julio	Agosto	Septiembre	Octubre	Noviembre	Diciembre	Total
NUMERADOR	0.000	0.000	14.000	0.000	0.000	19.000	0.000	0.000	18.000	0.000	0.000	0.000	51.000
DENOMINADOR	1.000	1.000	14.000	1.000	1.000	19.000	1.000	1.000	18.000	1.000	1.000	1.000	51.000

AVANCES PROGRAMÁTICOS									VARIACIÓN	
Trimestral			Acumulado						Trimestral	
Modificado	Ejecutado	Nivel de Cumplimiento	Modificado		Ejecutado		Nivel de Cumplimiento		Numerador	Denominador
abs	abs	%	abs	%	abs	%	%	%	%	%
100.000	100.000	100.000	100.000	100.000	100.000	100.000	100.000	100.000	0.000	0.000
									Observaciones	
									Sin variación en el trimestre	

RESULTADOS		
Meta Anual Equivalente	Color del Semáforo	Observaciones
100.000	VERDE	Este Indicador tiene como meta anual realizar 64 actividades para el fomento de la sana comunicación en las familias. Este trimestre se realizaron 18 actividades de las 18 programadas. El porcentaje de actividades en este trimestre fue de 100 %, se alcanzó la meta ya que se cumplió el supuesto de que las familias participan en las actividades de fomento de la sana comunicación.

  
 L.T.S. Neyfi Marusa Cocom Alcocer

Analista Técnico

Elaboró

  
 Lic. Verónica Buenfil Ceballos  
 Encargada de la Dirección de Estudios Sociodemográficos y Programas de Población  
 Revisó

  
 Lic. Verónica Buenfil Ceballos  
 Encargada de la Dirección de Estudios Sociodemográficos y Programas de Población  
 Autorizó



INDICADORES

TRIMESTRE			
1	2	3	4

FECHA
06/10/2025

INSTITUCIÓN: 2111104104 - Secretaría de Gobierno  
PROGRAMA PRESUPUESTARIO: E013 - Gobernanza  
UNIDAD RESPONSABLE: 1104-2422 - Dirección de Estudios Sociodemográficos y Programas de Población  
ACTIVIDAD: F.P.C02.A03 - Difusión de material informativo sobre prevención de la violencia en las personas Adultas Mayores

IDENTIFICACIÓN DEL INDICADOR	
Indicador	C02A03 - Porcentaje de población de 6 a 60 años sensibilizada sobre prevención de la violencia en las personas Adultas Mayores

VARIABLES			
NUMERADOR	Población de 6 a 60 años sensibilizada sobre prevención de la violencia en las personas Adultas Mayores	Unidad de Medida del Numerador	223 - Población
DENOMINADOR	Total de población del Estado de Quintana Roo de 6 a 60 años de edad	Unidad de Medida del Denominador	223 - Población

METAS						Semaforización					
Linea Base		Año Meta	Meta Programada en el Año	Comportamiento del Indicador hacia la Meta	Tipo de Método	Rojo		Amarillo		Verde	
Año:	2024					De	Hasta	De	Hasta	De	Hasta
Valor:	0.318	2025	0.318	ASCENDENTE	PORCENTAJE	∞	0.254	0.254	0.286	0.286	0.350
								0.350	∞		

Variable	Calendario Programado												
	Enero	Febrero	Marzo	Abril	Mayo	Junio	Julio	Agosto	Septiembre	Octubre	Noviembre	Diciembre	Total
NUMERADOR	0.000	0.000	1,000.000	0.000	0.000	1,500.000	0.000	0.000	1,500.000	0.000	0.000	1,000.000	5,000.000
DENOMINADOR	1.000	1.000	1,573,138.000	1.000	1.000	1,573,138.000	1.000	1.000	1,573,138.000	1.000	1.000	1,573,138.000	1,573,138.000

  
L.T.S. Neyfi Marusa Cocom Alcocer

Analista Técnico

Elaboró

  
Lic. Verónica Buenfil Ceballos

Encargada de la Dirección de Estudios Sociodemográficos y Programas de Población

Revisó

  
Lic. Verónica Buenfil Ceballos

Encargada de la Dirección de Estudios Sociodemográficos y Programas de Población

Autorizó



INDICADORES

TRIMESTRE			
1	2	3	4

FECHA
06/10/2025

Variable	Calendario Modificado												
	Enero	Febrero	Marzo	Abril	Mayo	Junio	Julio	Agosto	Septiembre	Octubre	Noviembre	Diciembre	Total
NUMERADOR	0.000	0.000	1,000.000	0.000	0.000	1,500.000	0.000	0.000	1,500.000	0.000	0.000	1,000.000	5,000.000
DENOMINADOR	1.000	1.000	1,573,138.000	1.000	1.000	1,573,138.000	1.000	1.000	1,573,138.000	1.000	1.000	1,573,138.000	1,573,138.000

Variable	Calendario Ejecutado												
	Enero	Febrero	Marzo	Abril	Mayo	Junio	Julio	Agosto	Septiembre	Octubre	Noviembre	Diciembre	Total
NUMERADOR	0.000	0.000	1,000.000	0.000	0.000	1,500.000	0.000	0.000	1,500.000	0.000	0.000	0.000	4,000.000
DENOMINADOR	1.000	1.000	1,573,138.000	1.000	1.000	1,573,138.000	1.000	1.000	1,573,138.000	1.000	1.000	1.000	1,573,138.000

AVANCES PROGRAMÁTICOS									VARIACIÓN	
Trimestral			Acumulado						Trimestral	
Modificado	Ejecutado	Nivel de Cumplimiento	Modificado		Ejecutado		Nivel de Cumplimiento		Numerador	Denominador
abs	abs	%	abs	%	abs	%	%	%	%	%
0.095	0.095	100.000	0.254	79.999	0.254	79.999	100.000		0.000	0.000
									Observaciones	
									Sin variación en el trimestre	

RESULTADOS		
Meta Anual Equivalente	Color del Semáforo	Observaciones
0.318	VERDE	Este Indicador tiene como meta anual sensibilizar a 5000 personas de la población sobre prevención de la violencia en las personas Adultas Mayores. Este trimestre se sensibilizó a 1500 personas de las 1500 programadas. El porcentaje de población en este trimestre fue de 0.095% se alcanzó la meta ya que se cumplió el supuesto que la población se interesa en recibir material informativo sobre prevención de la violencia en las personas Adultas Mayores.

  
L.T.S. Neyfi Marusa Cocom Alcocer

Analista Técnico

Elaboró

  
Lic. Verónica Buenfil Ceballos  
Encargada de la Dirección de Estudios Sociodemográficos y Programas de Población  
Revisó

  
Lic. Verónica Buenfil Ceballos  
Encargada de la Dirección de Estudios Sociodemográficos y Programas de Población  
Autorizó



TRIMESTRE			
1	2	3	4

FECHA
06/10/2025

INSTITUCIÓN: 2111104104 - Secretaría de Gobierno  
PROGRAMA PRESUPUESTARIO: E013 - Gobernanza  
UNIDAD RESPONSABLE: 1104-2422 - Dirección de Estudios Sociodemográficos y Programas de Población  
ACTIVIDAD: F.P.C02.A04 - Transmisión de información sobre prevención de la violencia en lengua maya para población indígena

IDENTIFICACIÓN DEL INDICADOR	
Indicador	C02A04 - Tasa de variación de población indígena sensibilizada con material en lengua maya sobre prevención de la violencia

VARIABLES			
NUMERADOR	Población indígena sensibilizada con material en lengua maya sobre prevención de la violencia en el año actual	Unidad de Medida del Numerador	223 - Población
DENOMINADOR	Total de población indígena sensibilizada con material en lengua maya sobre prevención de la violencia en el año anterior	Unidad de Medida del Denominador	223 - Población


METAS						Semafización					
Linea Base		Año Meta	Meta Programada	Comportamiento del	Tipo de	Rojo		Amarillo		Verde	
Año:	2024		en el Año	Indicador hacia la Meta	Método	De	Hasta	De	Hasta	De	Hasta
Valor:	0.000	2025	135.294	ASCENDENTE	TASA DE VARIACION	∞	108.235	108.235	121.765	121.765	148.824
								148.824	∞		

Variable	Calendario Programado												
	Enero	Febrero	Marzo	Abril	Mayo	Junio	Julio	Agosto	Septiembre	Octubre	Noviembre	Diciembre	Total
NUMERADOR	0.000	0.000	300.000	0.000	0.000	300.000	0.000	0.000	300.000	0.000	0.000	300.000	1,200.000
DENOMINADOR	1.000	1.000	127.000	1.000	1.000	127.000	1.000	1.000	128.000	1.000	1.000	128.000	510.000

  
L.T.S. Neyfi Marusa Cocom Alcocer

Analista Técnico

Elaboró

  
Lic. Verónica Buenfil Ceballos  
Encargada de la Dirección de Estudios Sociodemográficos y Programas de Población  
Revisó

  
Lic. Verónica Buenfil Ceballos  
Encargada de la Dirección de Estudios Sociodemográficos y Programas de Población  
Autorizó



INDICADORES

TRIMESTRE			
1	2	3	4

FECHA
06/10/2025

Variable	Calendario Modificado												
	Enero	Febrero	Marzo	Abril	Mayo	Junio	Julio	Agosto	Septiembre	Octubre	Noviembre	Diciembre	Total
NUMERADOR	0.000	0.000	300.000	0.000	0.000	300.000	0.000	0.000	300.000	0.000	0.000	300.000	1,200.000
DENOMINADOR	1.000	1.000	127.000	1.000	1.000	127.000	1.000	1.000	128.000	1.000	1.000	128.000	510.000

Variable	Calendario Ejecutado												
	Enero	Febrero	Marzo	Abril	Mayo	Junio	Julio	Agosto	Septiembre	Octubre	Noviembre	Diciembre	Total
NUMERADOR	0.000	0.000	300.000	0.000	0.000	300.000	0.000	0.000	300.000	0.000	0.000	0.000	900.000
DENOMINADOR	1.000	1.000	127.000	1.000	1.000	127.000	1.000	1.000	128.000	1.000	1.000	1.000	382.000


AVANCES PROGRAMÁTICOS									VARIACIÓN	
Trimestral			Acumulado						Trimestral	
Modificado	Ejecutado	Nivel de Cumplimiento	Modificado		Ejecutado		Nivel de Cumplimiento		Numerador	Denominador
abs	abs	%	abs	%	abs	%	%	%	%	%
134.375	134.375	100.000	135.602	100.228	135.602	100.228	100.000		0.000	0.000
									Observaciones	
									Sin variación en el trimestre	

RESULTADOS		
Meta Anual Equivalente	Color del Semáforo	Observaciones
135.294	VERDE	Este Indicador tiene como meta anual sensibilizar a 1,200.000 personas de la población indígena con material en lengua maya sobre prevención de la violencia. Este trimestre se sensibilizó a 300 personas de las 300 programadas. La tasa de variación de la población indígena fue 134.375 Se alcanzó la meta ya que se cumplió el supuesto de que la población indígena sensibilizada con material en lengua maya sobre prevención de la violencia.

  
L.T.S. Neyfi Marusa Cocorn Alcocer

Analista Técnico

Elaboró

  
Lic. Verónica Buenfil Ceballos  
Encargada de la Dirección de Estudios Sociodemográficos y Programas de Población  
Revisó

  
Lic. Verónica Buenfil Ceballos  
Encargada de la Dirección de Estudios Sociodemográficos y Programas de Población  
Autorizó



INDICADORES

TRIMESTRE			
1	2	3	4

FECHA
06/10/2025

INSTITUCIÓN: 2111104104 - Secretaría de Gobierno  
PROGRAMA PRESUPUESTARIO: E013 - Gobernanza  
UNIDAD RESPONSABLE: 1104-2422 - Dirección de Estudios Sociodemográficos y Programas de Población  
COMPONENTE: F.P.C03 - Información poblacional en educación sexual integral, otorgada

IDENTIFICACIÓN DEL INDICADOR	
Indicador	C03I3 - Porcentaje de población de 6 a 60 años que recibe información poblacional en educación sexual integral

VARIABLES			
NUMERADOR	Población de 6 a 60 años que recibe información poblacional en educación sexual integral	Unidad de Medida del Numerador	223 - Población
DENOMINADOR	Total de población del Estado de Quintana Roo de 6 a 60 años de edad	Unidad de Medida del Denominador	223 - Población

METAS						Semaforización					
Linea Base		Año Meta	Meta Programada	Comportamiento del	Tipo de	Rojo		Amarillo		Verde	
Año:	2024		en el Año	Indicador hacia la Meta	Método	De	Hasta	De	Hasta	De	Hasta
Valor:	2.707	2025	2.965	ASCENDENTE	PORCENTAJE	=	2.372	2.372	2.668	2.668	3.261
								3.261	=		

Variable	Calendario Programado												
	Enero	Febrero	Marzo	Abril	Mayo	Junio	Julio	Agosto	Septiembre	Octubre	Noviembre	Diciembre	Total
NUMERADOR	0.000	0.000	10,100.000	0.000	0.000	15,194.000	0.000	0.000	15,424.000	0.000	0.000	5,920.000	46,638.000
DENOMINADOR	1.000	1.000	1,573,138.000	1.000	1.000	1,573,138.000	1.000	1.000	1,573,138.000	1.000	1.000	1,573,138.000	1,573,138.000



L.T.S. Neyfi Marusa Cocom Alcocer

Analista Técnico

Elaboró



Lic. Verónica Buenfil Ceballos

Encargada de la Dirección de Estudios Sociodemográficos y Programas de Población

Revisó



Lic. Verónica Buenfil Ceballos

Encargada de la Dirección de Estudios Sociodemográficos y Programas de Población

Autorizó



TRIMESTRE			
1	2	3	4

FECHA
06/10/2025

Variable	Calendario Modificado												
	Enero	Febrero	Marzo	Abril	Mayo	Junio	Julio	Agosto	Septiembre	Octubre	Noviembre	Diciembre	Total
NUMERADOR	0.000	0.000	10,100.000	0.000	0.000	15,194.000	0.000	0.000	15,424.000	0.000	0.000	5,920.000	46,638.000
DENOMINADOR	1.000	1.000	1,573,138.000	1.000	1.000	1,573,138.000	1.000	1.000	1,573,138.000	1.000	1.000	1,573,138.000	1,573,138.000

Variable	Calendario Ejecutado												
	Enero	Febrero	Marzo	Abril	Mayo	Junio	Julio	Agosto	Septiembre	Octubre	Noviembre	Diciembre	Total
NUMERADOR	0.000	0.000	10,100.000	0.000	0.000	15,194.000	0.000	0.000	15,424.000	0.000	0.000	0.000	40,718.000
DENOMINADOR	1.000	1.000	1,573,138.000	1.000	1.000	1,573,138.000	1.000	1.000	1,573,138.000	1.000	1.000	1.000	1,573,138.000

AVANCES PROGRAMÁTICOS									VARIACIÓN	
Trimestral			Acumulado						Trimestral	
Modificado	Ejecutado	Nivel de Cumplimiento	Modificado		Ejecutado		Nivel de Cumplimiento		Numerador	Denominador
abs	abs	%	abs	%	abs	%	%	%	%	%
0.980	0.980	100.000	2.588	87.306	2.588	87.306	100.000		0.000	0.000
									Observaciones	
									Sin variación en el trimestre	

RESULTADOS		
Meta Anual Equivalente	Color del Semáforo	Observaciones
2.965	VERDE	Este Indicador tiene como meta anual 46,638.000 personas de 6 a 60 años que recibe información poblacional en educación sexual integral. Este trimestre se informó a 15,424.00 personas de las 15,424.00 programadas. El porcentaje de población fue de 0.980%. Se cumplió el supuesto de que la de población de 6 a 60 años recibe información poblacional en educación sexual integral.



L.T.S. Neyfi Marusa Cocom Alcocer

Analista Técnico

Elaboró



Lic. Verónica Buenfil Ceballos

Encargada de la Dirección de Estudios Sociodemográficos y Programas de Población

Revisó



Lic. Verónica Buenfil Ceballos

Encargada de la Dirección de Estudios Sociodemográficos y Programas de Población

Autorizó



TRIMESTRE			
1	2	3	4

FECHA
06/10/2025

**INSTITUCIÓN:** 2111104104 - Secretaría de Gobierno  
**PROGRAMA PRESUPUESTARIO:** E013 - Gobernanza  
**UNIDAD RESPONSABLE:** 1104-2422 - Dirección de Estudios Sociodemográficos y Programas de Población  
**ACTIVIDAD:** F.P.C03.A01 - Realización de eventos con la comunidad para la prevención del embarazo en adolescentes

IDENTIFICACIÓN DEL INDICADOR	
Indicador	C03A01 - Porcentaje de población de 6 a 60 años que participa en eventos comunitarios para la prevención del embarazo en adolescentes

VARIABLES			
NUMERADOR	Población de 6 a 60 años que participa en eventos comunitarios para la prevención del embarazo en adolescentes	Unidad de Medida del Numerador	223 - Población
DENOMINADOR	Total de población del Estado de Quintana Roo de 6 a 60 años de edad	Unidad de Medida del Denominador	223 - Población


METAS						Semafización					
Linea Base		Año Meta	Meta Programada en el Año	Comportamiento del Indicador hacia la Meta	Tipo de Método	Rojo		Amarillo		Verde	
Año:	2024					De	Hasta	De	Hasta	De	Hasta
Valor:	0.093	2025	0.093	ASCENDENTE	PORCENTAJE	∞	0.074	0.074	0.084	0.084	0.102
								0.102	∞		


Variable	Calendario Programado												
	Enero	Febrero	Marzo	Abril	Mayo	Junio	Julio	Agosto	Septiembre	Octubre	Noviembre	Diciembre	Total
NUMERADOR	0.000	0.000	300.000	0.000	0.000	360.000	0.000	0.000	600.000	0.000	0.000	200.000	1,460.000
DENOMINADOR	1.000	1.000	1,573,138.000	1.000	1.000	1,573,138.000	1.000	1.000	1,573,138.000	1.000	1.000	1,573,138.000	1,573,138.000

  
L.T.S. Neyfi Marusa Cocom Alcocer

Analista Técnico

Elaboró

  
Lic. Verónica Buenfil Ceballos  
Encargada de la Dirección de Estudios Sociodemográficos y Programas de Población  
Revisó

  
Lic. Verónica Buenfil Ceballos  
Encargada de la Dirección de Estudios Sociodemográficos y Programas de Población  
Autorizó



INDICADORES

TRIMESTRE			
1	2	3	4

FECHA
06/10/2025

Variable	Calendario Modificado												
	Enero	Febrero	Marzo	Abril	Mayo	Junio	Julio	Agosto	Septiembre	Octubre	Noviembre	Diciembre	Total
NUMERADOR	0.000	0.000	300.000	0.000	0.000	360.000	0.000	0.000	600.000	0.000	0.000	200.000	1,460.000
DENOMINADOR	1.000	1.000	1,573,138.000	1.000	1.000	1,573,138.000	1.000	1.000	1,573,138.000	1.000	1.000	1,573,138.000	1,573,138.000

Variable	Calendario Ejecutado												
	Enero	Febrero	Marzo	Abril	Mayo	Junio	Julio	Agosto	Septiembre	Octubre	Noviembre	Diciembre	Total
NUMERADOR	0.000	0.000	300.000	0.000	0.000	360.000	0.000	0.000	600.000	0.000	0.000	0.000	1,260.000
DENOMINADOR	1.000	1.000	1,573,138.000	1.000	1.000	1,573,138.000	1.000	1.000	1,573,138.000	1.000	1.000	1.000	1,573,138.000


AVANCES PROGRAMÁTICOS									VARIACIÓN	
Trimestral			Acumulado						Trimestral	
Modificado	Ejecutado	Nivel de Cumplimiento	Modificado		Ejecutado		Nivel de Cumplimiento		Numerador	Denominador
abs	abs	%	abs	%	abs	%	%	%	%	%
0.038	0.038	100.000	0.080	86.304	0.080	86.304	100.000		0.000	0.000
									Observaciones	
									Sin variación en el trimestre	

RESULTADOS		
Meta Anual Equivalente	Color del Semáforo	Observaciones
0.093	VERDE	. Este Indicador tiene como meta anual 1,460 personas de la población de 6 a 60 años que participa en eventos comunitarios para la prevención del embarazo en adolescentes. Este trimestre participaron 600 personas de las 600 programadas. El porcentaje de población fue de 0.038% esto se debe a que cumple el supuesto de que la población se interesa en recibir información sobre educación sexual integral.

  
L.T.S. Neyfi Marusa Cocom Alcocer

Analista Técnico

Elaboró

  
Lic. Verónica Buenfil Ceballos  
Encargada de la Dirección de Estudios Sociodemográficos y Programas de Población  
Revisó

  
Lic. Verónica Buenfil Ceballos  
Encargada de la Dirección de Estudios Sociodemográficos y Programas de Población  
Autorizó



TRIMESTRE			
1	2	3	4

FECHA
06/10/2025

INSTITUCIÓN: 2111104104 - Secretaría de Gobierno  
PROGRAMA PRESUPUESTARIO: E013 - Gobernanza  
UNIDAD RESPONSABLE: 1104-2422 - Dirección de Estudios Sociodemográficos y Programas de Población  
ACTIVIDAD: F.P.C03.A02 - Operación del Grupo Estatal para la Prevención del Embarazo en Adolescentes con participación de la sociedad civil

IDENTIFICACIÓN DEL INDICADOR	
Indicador	C03A02 - Porcentaje de acuerdos atendidos con asociaciones civiles para la operación del Grupo Estatal para la Prevención del Embarazo en Adolescentes

VARIABLES			
NUMERADOR	número de acuerdos atendidos con asociaciones civiles para la operación del Grupo Estatal para la Prevención del Embarazo en Adolescentes	Unidad de Medida del Numerador	8 - Acuerdo
DENOMINADOR	Total de acuerdos generados con asociaciones civiles para la operación del Grupo Estatal para la Prevención del Embarazo en Adolescentes	Unidad de Medida del Denominador	8 - Acuerdo

METAS						Semaforización					
Linea Base		Año Meta	Meta Programada	Comportamiento del	Tipo de	Rojo		Amarillo		Verde	
Año:	2023		en el Año	Indicador hacia la Meta	Método	De	Hasta	De	Hasta	De	Hasta
Valor:	100.000	2025	100.000	ASCENDENTE	PORCENTAJE	∞	80.000	80.000	90.000	90.000	110.000
								110.000	∞		

Variable	Calendario Programado												
	Enero	Febrero	Marzo	Abril	Mayo	Junio	Julio	Agosto	Septiembre	Octubre	Noviembre	Diciembre	Total
NUMERADOR	0.000	0.000	1.000	0.000	0.000	1.000	0.000	0.000	1.000	0.000	0.000	1.000	4.000
DENOMINADOR	1.000	1.000	1.000	1.000	1.000	1.000	1.000	1.000	1.000	1.000	1.000	1.000	4.000

  
L.T.S. Neyfi Marusa Cocorn Alcocer

Analista Técnico

Elaboró

  
Lic. Verónica Buenfil Ceballos

Encargada de la Dirección de Estudios Sociodemográficos y Programas de Población

Revisó

  
Lic. Verónica Buenfil Ceballos

Encargada de la Dirección de Estudios Sociodemográficos y Programas de Población

Autorizó



TRIMESTRE				FECHA
1	2	3	4	06/10/2025

Variable	Calendario Modificado												
	Enero	Febrero	Marzo	Abril	Mayo	Junio	Julio	Agosto	Septiembre	Octubre	Noviembre	Diciembre	Total
NUMERADOR	0.000	0.000	1.000	0.000	0.000	1.000	0.000	0.000	1.000	0.000	0.000	1.000	4.000
DENOMINADOR	1.000	1.000	1.000	1.000	1.000	1.000	1.000	1.000	1.000	1.000	1.000	1.000	4.000

Variable	Calendario Ejecutado												
	Enero	Febrero	Marzo	Abril	Mayo	Junio	Julio	Agosto	Septiembre	Octubre	Noviembre	Diciembre	Total
NUMERADOR	0.000	0.000	1.000	0.000	0.000	1.000	0.000	0.000	1.000	0.000	0.000	0.000	3.000
DENOMINADOR	1.000	1.000	1.000	1.000	1.000	1.000	1.000	1.000	1.000	1.000	1.000	1.000	3.000


AVANCES PROGRAMÁTICOS								VARIACIÓN	
Trimestral			Acumulado					Trimestral	
Modificado	Ejecutado	Nivel de Cumplimiento	Modificado		Ejecutado		Nivel de Cumplimiento	Numerador	Denominador
abs	abs	%	abs	%	abs	%	%	%	%
100.000	100.000	100.000	100.000	100.000	100.000	100.000	100.000	0.000	0.000
								Observaciones	
								Sin variación en el trimestre	

RESULTADOS		
Meta Anual Equivalente	Color del Semáforo	Observaciones
100.000	VERDE	Este Indicador tiene como meta anual atender 4 acuerdos con asociaciones civiles para la operación del GEPEA. Este trimestre se realizó un acuerdo alcanzando al 100% se debe a que se cumple el supuesto de que la comunidad participan en los eventos para la prevención del embarazo en adolescentes.

  
L.T.S. Neyfi Marusa Cocom Alcocer

Analista Técnico

Elaboró

  
Lic. Verónica Buenfil Ceballos  
Encargada de la Dirección de Estudios Sociodemográficos y Programas de Población  
Revisó

  
Lic. Verónica Buenfil Ceballos  
Encargada de la Dirección de Estudios Sociodemográficos y Programas de Población  
Autorizó



TRIMESTRE			
1	2	3	4

FECHA
06/10/2025

**INSTITUCIÓN:** 2111104104 - Secretaría de Gobierno  
**PROGRAMA PRESUPUESTARIO:** E013 - Gobernanza  
**UNIDAD RESPONSABLE:** 1104-2422 - Dirección de Estudios Sociodemográficos y Programas de Población  
**ACTIVIDAD:** F.P.C03.A03 - Difusión sobre la prevención del embarazo en adolescentes

IDENTIFICACIÓN DEL INDICADOR	
Indicador	C03A03 - Porcentaje de impactos de la difusión de campañas para la prevención del embarazo en adolescentes

VARIABLES			
NUMERADOR	Número de unidad obtenidos de la difusión de campañas para la prevención del embarazo en adolescentes	Unidad de Medida del Numerador	282 - Unidad
DENOMINADOR	Número de unidad programados de la difusión de campañas para la prevención del embarazo en adolescentes	Unidad de Medida del Denominador	282 - Unidad

METAS						Semafización					
Linea Base		Año Meta	Meta Programada	Comportamiento del	Tipo de	Rojo		Amarillo		Verde	
Año:	2023		en el Año	Indicador hacia la Meta	Método	De	Hasta	De	Hasta	De	Hasta
Valor:	100.000	2025	100.000	ASCENDENTE	PORCENTAJE	∞	80.000	80.000	90.000	90.000	110.000
								110.000	∞		

Variable	Calendario Programado												
	Enero	Febrero	Marzo	Abril	Mayo	Junio	Julio	Agosto	Septiembre	Octubre	Noviembre	Diciembre	Total
NUMERADOR	0.000	0.000	12,700.000	0.000	0.000	12,700.000	0.000	0.000	12,700.000	0.000	0.000	7,700.000	45,800.000
DENOMINADOR	1.000	1.000	12,700.000	1.000	1.000	12,700.000	1.000	1.000	12,700.000	1.000	1.000	7,700.000	45,800.000

  
L.T.S. Neyfi Marusa Cocom Alcocer

Analista Técnico

Elaboró

  
Lic. Verónica Buenfil Ceballos

Encargada de la Dirección de Estudios Sociodemográficos y Programas de Población

Revisó

  
Lic. Verónica Buenfil Ceballos

Encargada de la Dirección de Estudios Sociodemográficos y Programas de Población

Autorizó





GOBIERNO DEL ESTADO DE QUINTANA ROO  
FORMATO EVALUATORIO PROGRAMÁTICO DEL SIPPRES FESIPPRES-01  
INDICADORES

Página 2 de 2

TRIMESTRE			
1	2	3	4

FECHA
06/10/2025

Variable	Calendario Modificado												
	Enero	Febrero	Marzo	Abril	Mayo	Junio	Julio	Agosto	Septiembre	Octubre	Noviembre	Diciembre	Total
NUMERADOR	0.000	0.000	12,700.000	0.000	0.000	12,700.000	0.000	0.000	12,700.000	0.000	0.000	7,700.000	45,800.000
DENOMINADOR	1.000	1.000	12,700.000	1.000	1.000	12,700.000	1.000	1.000	12,700.000	1.000	1.000	7,700.000	45,800.000

Variable	Calendario Ejecutado												
	Enero	Febrero	Marzo	Abril	Mayo	Junio	Julio	Agosto	Septiembre	Octubre	Noviembre	Diciembre	Total
NUMERADOR	0.000	0.000	12,700.000	0.000	0.000	12,700.000	0.000	0.000	12,700.000	0.000	0.000	0.000	38,100.000
DENOMINADOR	1.000	1.000	12,700.000	1.000	1.000	12,700.000	1.000	1.000	12,700.000	1.000	1.000	1.000	38,100.000

AVANCES PROGRAMÁTICOS								VARIACIÓN	
Trimestral			Acumulado					Trimestral	
Modificado	Ejecutado	Nivel de Cumplimiento	Modificado		Ejecutado		Nivel de Cumplimiento	Numerador	Denominador
abs	abs	%	abs	%	abs	%	%	%	%
100.000	100.000	100.000	100.000	100.000	100.000	100.000	100.000	0.000	0.000
								Observaciones	
								Sin variación en el trimestre	

RESULTADOS		
Meta Anual Equivalente	Color del Semáforo	Observaciones
100.000	VERDE	Este Indicador tiene como meta anual 45,800.00 impactos de la difusión de campañas para la prevención del Embarazo en Adolescentes. Este trimestre se alcanzaron 12,700 impactos de los 12,700 programados. El porcentaje de impactos fue de 100% esto se debe a que se cumple el supuesto de que la población se interesa en las campañas difundidas para la prevención del embarazo en adolescentes.

L.T.S. Neyfi Marusa Cocom Alcocer

Analista Técnico

Elaboró

Lic. Verónica Buenfil Ceballos

Encargada de la Dirección de Estudios Sociodemográficos y Programas de Población

Revisó

Lic. Verónica Buenfil Ceballos

Encargada de la Dirección de Estudios Sociodemográficos y Programas de Población

Autorizó



SEFIPLAN  
SECRETARÍA DE FINANZAS Y PLANEACIÓN



TRIMESTRE			
1	2	3	4

FECHA
06/10/2025

**INSTITUCIÓN:** 2111104104 - Secretaría de Gobierno  
**PROGRAMA PRESUPUESTARIO:** E013 - Gobernanza  
**UNIDAD RESPONSABLE:** 1104-2422 - Dirección de Estudios Sociodemográficos y Programas de Población  
**ACTIVIDAD:** F.P.C03.A04 - Transmisión de información sobre salud sexual y reproductiva en lengua maya para población indígena

IDENTIFICACIÓN DEL INDICADOR	
Indicador	C03A04 - Tasa de variación de población indígena sensibilizada con material en lengua maya sobre salud sexual y reproductiva

VARIABLES			
NUMERADOR	Población indígena sensibilizada con material en lengua maya sobre salud sexual y reproductiva en el año actual	Unidad de Medida del Numerador	223 - Población
DENOMINADOR	Total de Población indígena sensibilizada con material en lengua maya sobre salud sexual y reproductiva en el año anterior	Unidad de Medida del Denominador	223 - Población

METAS						Semaforización					
Línea Base		Año Meta	Meta Programada	Comportamiento del	Tipo de	Rojo		Amarillo		Verde	
Año:	2023		en el Año	Indicador hacia la Meta	Método	De	Hasta	De	Hasta	De	Hasta
Valor:	0.000	2025	136.220	ASCENDENTE	TASA DE VARIACION	∞	108.976	108.976	122.598	122.598	149.843
								149.843	∞		

Variable	Calendario Programado												
	Enero	Febrero	Marzo	Abril	Mayo	Junio	Julio	Agosto	Septiembre	Octubre	Noviembre	Diciembre	Total
NUMERADOR	0.000	0.000	300.000	0.000	0.000	300.000	0.000	0.000	300.000	0.000	0.000	300.000	1,200.000
DENOMINADOR	1.000	1.000	127.000	1.000	1.000	127.000	1.000	1.000	127.000	1.000	1.000	127.000	508.000

  
 L.T.S. Neyfi Marusa Cocom Alcocer

Analista Técnico

Elaboró

  
 Lic. Verónica Buenfil Ceballos

Encargada de la Dirección de Estudios Sociodemográficos y Programas de Población

Revisó

  
 Lic. Verónica Buenfil Ceballos

Encargada de la Dirección de Estudios Sociodemográficos y Programas de Población

Autorizó



TRIMESTRE				FECHA
1	2	3	4	06/10/2025

Variable	Calendario Modificado												
	Enero	Febrero	Marzo	Abril	Mayo	Junio	Julio	Agosto	Septiembre	Octubre	Noviembre	Diciembre	Total
NUMERADOR	0.000	0.000	300.000	0.000	0.000	300.000	0.000	0.000	300.000	0.000	0.000	300.000	1,200.000
DENOMINADOR	1.000	1.000	127.000	1.000	1.000	127.000	1.000	1.000	127.000	1.000	1.000	127.000	508.000

Variable	Calendario Ejecutado												
	Enero	Febrero	Marzo	Abril	Mayo	Junio	Julio	Agosto	Septiembre	Octubre	Noviembre	Diciembre	Total
NUMERADOR	0.000	0.000	300.000	0.000	0.000	300.000	0.000	0.000	300.000	0.000	0.000	0.000	900.000
DENOMINADOR	1.000	1.000	127.000	1.000	1.000	127.000	1.000	1.000	127.000	1.000	1.000	1.000	381.000

AVANCES PROGRAMÁTICOS									VARIACIÓN	
Trimestral			Acumulado						Trimestral	
Modificado	Ejecutado	Nivel de Cumplimiento	Modificado		Ejecutado		Nivel de Cumplimiento		Numerador	Denominador
abs	abs	%	abs	%	abs	%	%	%	%	%
136.220	136.220	100.000	136.220	100.000	136.220	100.000	100.000	100.000	0.000	0.000
									Observaciones	
									Sin variación en el trimestre	

RESULTADOS		
Meta Anual Equivalente	Color del Semáforo	Observaciones
136.220	VERDE	Este Indicador tiene como meta anual sensibilizar a 1,200 personas de población indígena con material en lengua maya sobre salud sexual y reproductiva. Este trimestre se sensibilizó a 300 personas de las 300 programadas, la tasa de variación es de 136.220 se alcanzó la meta ya que se cumplió el supuesto de que la población indígena recibe información en lengua maya sobre salud sexual y reproductiva.

  
L.T.S. Neyfi Marusa Cocom Alcocer

Analista Técnico

Elaboró

  
Lic. Verónica Buenfil Ceballos  
Encargada de la Dirección de Estudios Sociodemográficos y Programas de Población  
Revisó

  
Lic. Verónica Buenfil Ceballos  
Encargada de la Dirección de Estudios Sociodemográficos y Programas de Población  
Autorizó



GOBIERNO DEL ESTADO DE QUINTANA ROO  
FORMATO EVALUATORIO PROGRAMÁTICO DEL SIPRES FESIPPRES-01

INDICADORES

TRIMESTRE			
1	2	3	4

FECHA
06/10/2025

INSTITUCIÓN: 2111104104 - Secretaría de Gobierno  
PROGRAMA PRESUPUESTARIO: E013 - Gobernanza  
UNIDAD RESPONSABLE: 1104-2210 - Subsecretaría de Gobierno  
COMPONENTE: F.P.C04 - Demandas sociales atendidas

IDENTIFICACIÓN DEL INDICADOR	
Indicador	CO414 - Porcentaje de demandas sociales atendidas

VARIABLES			
NUMERADOR	Número de demandas sociales atendidas	Unidad de Medida del Numerador	91 - Demanda
DENOMINADOR	Total de demandas sociales existentes	Unidad de Medida del Denominador	91 - Demanda

METAS						Semaforización					
Línea Base		Año Meta	Meta Programada	Comportamiento del	Tipo de	Rojo		Amarillo		Verde	
Año:	2021		en el Año	Indicador hacia la Meta	Método	De	Hasta	De	Hasta	De	Hasta
Valor:	100.000	2025	100.000	ASCENDENTE	PORCENTAJE	∞	80.000	80.000	90.000	90.000	110.000
								110.000	∞		

Variable	Calendario Programado												
	Enero	Febrero	Marzo	Abril	Mayo	Junio	Julio	Agosto	Septiembre	Octubre	Noviembre	Diciembre	Total
NUMERADOR	0.000	0.000	3.000	0.000	0.000	3.000	0.000	0.000	3.000	0.000	0.000	3.000	12.000
DENOMINADOR	1.000	1.000	3.000	1.000	1.000	3.000	1.000	1.000	3.000	1.000	1.000	3.000	12.000

  
Lic. Ixchel Cano Lemus

Jefa de Departamento de Asuntos Legislativos y Organizaciones Obrero Patronal

Elaboró

  
Lic. Nabil Eljire Terrazas  
Subsecretario de Gobierno

Revisó

  
Lic. Nabil Eljire Terrazas  
Subsecretario de Gobierno

Autorizó





**GOBIERNO DEL ESTADO DE QUINTANA ROO**  
**FORMATO EVALUATORIO PROGRAMÁTICO DEL SIPPRES FESIPPRES-01**  
**INDICADORES**

TRIMESTRE			
1	2	3	4

FECHA
06/10/2025

Variable	Calendario Modificado												
	Enero	Febrero	Marzo	Abril	Mayo	Junio	Julio	Agosto	Septiembre	Octubre	Noviembre	Diciembre	Total
NUMERADOR	0.000	0.000	3.000	0.000	0.000	3.000	0.000	0.000	3.000	0.000	0.000	3.000	12.000
DENOMINADOR	1.000	1.000	3.000	1.000	1.000	3.000	1.000	1.000	3.000	1.000	1.000	3.000	12.000

Variable	Calendario Ejecutado												
	Enero	Febrero	Marzo	Abril	Mayo	Junio	Julio	Agosto	Septiembre	Octubre	Noviembre	Diciembre	Total
NUMERADOR	0.000	0.000	3.000	0.000	0.000	3.000	0.000	0.000	3.000	0.000	0.000	0.000	9.000
DENOMINADOR	1.000	1.000	3.000	1.000	1.000	3.000	1.000	1.000	3.000	1.000	1.000	1.000	9.000

AVANCES PROGRAMÁTICOS								VARIACIÓN	
Trimestral			Acumulado					Trimestral	
Modificado	Ejecutado	Nivel de Cumplimiento	Modificado		Ejecutado		Nivel de Cumplimiento	Numerador	Denominador
abs	abs	%	abs	%	abs	%	%	%	%
100.000	100.000	100.000	100.000	100.000	100.000	100.000	100.000	0.000	0.000
								Observaciones	
								En este trimestre del año no se presentó variación de la meta establecida.	

RESULTADOS		
Meta Anual Equivalente	Color del Semáforo	Observaciones
100.000	VERDE	Este indicador tiene como meta anual realizar 12 actividades de atención a las demandas sociales, de las cuales para este trimestre se han llevado a cabo las 3 actividades programadas para este periodo del año 2025 alcanzando el objetivo establecido para este componente del 25% del avance para el trimestre que consiste en implementar esquemas de resolución de conflictos sociales teniendo a la fecha el 75% acumulado al año, beneficiando a 40 hombres, 15 mujeres, y 23 grupos sociales.

*Lic. Ixchel Cano Lemus*  
 Lic. Ixchel Cano Lemus

Jefa de Departamento de Asuntos Legislativos y Organizaciones Obrero Patronal

Elaboró

*Lic. Nabil Elure Terrazas*  
 Lic. Nabil Elure Terrazas

Subsecretario de Gobierno

Revisó

*Lic. Nabil Elure Terrazas*  
 Lic. Nabil Elure Terrazas

Subsecretario de Gobierno

Autorizó



**GOBIERNO DEL ESTADO DE QUINTANA ROO**  
**FORMATO EVALUATORIO PROGRAMÁTICO DEL SIPPRES FESIPPRES-01**  
**INDICADORES**

TRIMESTRE			
1	2	3	4

FECHA
06/10/2025

**INSTITUCIÓN:** 2111104104 - Secretaría de Gobierno  
**PROGRAMA PRESUPUESTARIO:** E013 - Gobernanza  
**UNIDAD RESPONSABLE:** 1104-2430 - Dirección de Asuntos Obrero Patronales  
**ACTIVIDAD:** F.P.C04.A01 - Atención de conflictos de organizaciones sindicales, gremiales y políticas

IDENTIFICACIÓN DEL INDICADOR	
Indicador	C04A01 - Promedio de conflictos resueltos por organización sindical, gremial y política atendida.

VARIABLES			
NUMERADOR	Total de conflictos sindicales, gremiales y políticos existentes	Unidad de Medida del Numerador	78 - Conflicto
DENOMINADOR	Número de organizaciones sindicales, gremiales y políticas atendidas	Unidad de Medida del Denominador	200 - Organización

METAS						Semaforización					
Línea Base		Año Meta	Meta Programada	Comportamiento del	Tipo de	Rojo		Amarillo		Verde	
Año:	2018		en el Año	Indicador hacia la Meta	Método	De	Hasta	De	Hasta	De	Hasta
Valor:	0.780	2025	0.182	ASCENDENTE	PROMEDIO	∞	0.145	0.145	0.164	0.164	0.200
								0.200	∞		

Variable	Calendario Programado												
	Enero	Febrero	Marzo	Abril	Mayo	Junio	Julio	Agosto	Septiembre	Octubre	Noviembre	Diciembre	Total
NUMERADOR	0.000	0.000	2.000	0.000	0.000	2.000	0.000	2.000	0.000	0.000	0.000	0.000	6.000
DENOMINADOR	1.000	1.000	11.000	1.000	1.000	11.000	1.000	11.000	1.000	1.000	1.000	1.000	33.000

  
Lic. Ixchel Cano Lemus

Jefa de Departamento de Asuntos Legislativos y Organizaciones Obrero Patronal

Elaboró

  
M.A.D. Rubí Pamela Paz Pérez

Directora de Asuntos Obrero Patronales

Revisó

Lic. Nabil Eljune Ferrazas

Subsecretario de Gobierno

Autorizó





**GOBIERNO DEL ESTADO DE QUINTANA ROO**  
**FORMATO EVALUATORIO PROGRAMÁTICO DEL SIPPRES FESIPPRES-01**  
**INDICADORES**

TRIMESTRE			
1	2	3	4

FECHA
06/10/2025

Variable	Calendario Modificado												Total
	Enero	Febrero	Marzo	Abril	Mayo	Junio	Julio	Agosto	Septiembre	Octubre	Noviembre	Diciembre	
NUMERADOR	0.000	0.000	2.000	0.000	0.000	2.000	0.000	2.000	0.000	0.000	0.000	0.000	6.000
DENOMINADOR	1.000	1.000	11.000	1.000	1.000	11.000	1.000	11.000	1.000	1.000	1.000	1.000	33.000

Variable	Calendario Ejecutado												Total
	Enero	Febrero	Marzo	Abril	Mayo	Junio	Julio	Agosto	Septiembre	Octubre	Noviembre	Diciembre	
NUMERADOR	0.000	0.000	2.000	0.000	0.000	2.000	0.000	0.000	2.000	0.000	0.000	0.000	6.000
DENOMINADOR	1.000	1.000	11.000	1.000	1.000	11.000	1.000	1.000	11.000	1.000	1.000	1.000	33.000

DENOMINADOR	1.000	1.000	1.000	1.000																																																																																																																																																																																																																																																																																																																																																																																																																																																																																																																																																																																																																																																																																																																																																																																																																																																																																																																																																																																																																																																																																																																																																																																																																																																																																																																																																																																																																																																																	
-------------	-------	-------	-------	-------	--	--	--	--	--	--	--	--	--	--	--	--	--	--	--	--	--	--	--	--	--	--	--	--	--	--	--	--	--	--	--	--	--	--	--	--	--	--	--	--	--	--	--	--	--	--	--	--	--	--	--	--	--	--	--	--	--	--	--	--	--	--	--	--	--	--	--	--	--	--	--	--	--	--	--	--	--	--	--	--	--	--	--	--	--	--	--	--	--	--	--	--	--	--	--	--	--	--	--	--	--	--	--	--	--	--	--	--	--	--	--	--	--	--	--	--	--	--	--	--	--	--	--	--	--	--	--	--	--	--	--	--	--	--	--	--	--	--	--	--	--	--	--	--	--	--	--	--	--	--	--	--	--	--	--	--	--	--	--	--	--	--	--	--	--	--	--	--	--	--	--	--	--	--	--	--	--	--	--	--	--	--	--	--	--	--	--	--	--	--	--	--	--	--	--	--	--	--	--	--	--	--	--	--	--	--	--	--	--	--	--	--	--	--	--	--	--	--	--	--	--	--	--	--	--	--	--	--	--	--	--	--	--	--	--	--	--	--	--	--	--	--	--	--	--	--	--	--	--	--	--	--	--	--	--	--	--	--	--	--	--	--	--	--	--	--	--	--	--	--	--	--	--	--	--	--	--	--	--	--	--	--	--	--	--	--	--	--	--	--	--	--	--	--	--	--	--	--	--	--	--	--	--	--	--	--	--	--	--	--	--	--	--	--	--	--	--	--	--	--	--	--	--	--	--	--	--	--	--	--	--	--	--	--	--	--	--	--	--	--	--	--	--	--	--	--	--	--	--	--	--	--	--	--	--	--	--	--	--	--	--	--	--	--	--	--	--	--	--	--	--	--	--	--	--	--	--	--	--	--	--	--	--	--	--	--	--	--	--	--	--	--	--	--	--	--	--	--	--	--	--	--	--	--	--	--	--	--	--	--	--	--	--	--	--	--	--	--	--	--	--	--	--	--	--	--	--	--	--	--	--	--	--	--	--	--	--	--	--	--	--	--	--	--	--	--	--	--	--	--	--	--	--	--	--	--	--	--	--	--	--	--	--	--	--	--	--	--	--	--	--	--	--	--	--	--	--	--	--	--	--	--	--	--	--	--	--	--	--	--	--	--	--	--	--	--	--	--	--	--	--	--	--	--	--	--	--	--	--	--	--	--	--	--	--	--	--	--	--	--	--	--	--	--	--	--	--	--	--	--	--	--	--	--	--	--	--	--	--	--	--	--	--	--	--	--	--	--	--	--	--	--	--	--	--	--	--	--	--	--	--	--	--	--	--	--	--	--	--	--	--	--	--	--	--	--	--	--	--	--	--	--	--	--	--	--	--	--	--	--	--	--	--	--	--	--	--	--	--	--	--	--	--	--	--	--	--	--	--	--	--	--	--	--	--	--	--	--	--	--	--	--	--	--	--	--	--	--	--	--	--	--	--	--	--	--	--	--	--	--	--	--	--	--	--	--	--	--	--	--	--	--	--	--	--	--	--	--	--	--	--	--	--	--	--	--	--	--	--	--	--	--	--	--	--	--	--	--	--	--	--	--	--	--	--	--	--	--	--	--	--	--	--	--	--	--	--	--	--	--	--	--	--	--	--	--	--	--	--	--	--	--	--	--	--	--	--	--	--	--	--	--	--	--	--	--	--	--	--	--	--	--	--	--	--	--	--	--	--	--	--	--	--	--	--	--	--	--	--	--	--	--	--	--	--	--	--	--	--	--	--	--	--	--	--	--	--	--	--	--	--	--	--	--	--	--	--	--	--	--	--	--	--	--	--	--	--	--	--	--	--	--	--	--	--	--	--	--	--	--	--	--	--	--	--	--	--	--	--	--	--	--	--	--	--	--	--	--	--	--	--	--	--	--	--	--	--	--	--	--	--	--	--	--	--	--	--	--	--	--	--	--	--	--	--	--	--	--	--	--	--	--	--	--	--	--	--	--	--	--	--	--	--	--	--	--	--	--	--	--	--	--	--	--	--	--	--	--	--	--	--	--	--	--	--	--	--	--	--	--	--	--	--	--	--	--	--	--	--	--	--	--	--	--	--	--	--	--	--	--	--	--	--	--	--	--	--	--	--	--	--	--	--	--	--	--	--	--	--	--	--	--	--	--	--	--	--	--	--	--	--	--	--	--	--	--	--	--	--	--	--	--	--	--	--	--	--	--	--	--	--	--	--	--	--	--	--	--	--	--	--	--	--	--	--	--	--	--	--	--	--	--	--	--	--	--	--	--	--	--	--	--	--	--	--	--	--	--	--	--	--	--	--	--	--	--	--	--	--	--	--	--	--	--	--	--	--	--	--	--	--	--	--	--	--	--	--	--	--	--	--	--	--	--	--	--	--	--	--	--	--	--	--	--	--	--	--	--	--	--	--	--	--	--	--	--	--	--	--	--	--	--	--	--	--	--	--	--	--	--	--	--	--	--	--	--	--	--	--	--	--	--	--	--	--	--	--	--	--	--	--	--	--	--	--	--	--	--	--	--	--	--	--	--	--	--	--	--	--	--	--	--	--	--	--	--	--	--	--	--	--	--	--	--	--	--	--	--	--	--	--	--	--	--	--	--	--	--	--	--	--	--	--	--	--	--	--	--	--	--	--	--	--	--	--	--	--	--	--	--	--	--	--	--	--	--	--	--	--	--	--	--	--	--	--	--	--	--	--	--	--	--	--	--	--	--	--	--	--	--	--	--	--	--	--	--	--	--	--	--	--	--	--	--	--	--	--	--	--	--	--	--	--	--	--	--	--	--	--	--	--	--	--	--	--	--	--	--	--	--	--	--	--	--	--	--	--	--	--	--	--	--	--	--	--	--	--	--	--	--	--	--	--	--	--	--	--	--	--	--	--	--	--	--	--	--	--	--	--	--	--	--	--	--	--	--	--	--	--	--	--	--	--	--	--	--	--	--	--	--	--	--	--	--	--	--	--	--	--	--	--	--	--	--	--	--	--	--	--	--	--	--	--	--	--	--	--	--	--	--	--	--	--	--	--	--	--	--	--	--	--	--	--	--	--	--	--	--	--	--	--	--	--	--	--	--	--	--	--	--	--	--	--	--	--	--	--	--	--	--	--	--	--	--	--	--	--	--	--	--	--	--	--	--	--	--	--	--	--	--	--	--	--	--	--	--	--	--	--	--	--	--	--	--	--	--	--	--	--	--	--	--	--	--	--	--	--	--	--

RESULTADOS		
Meta Anual Equivalente	Color del Semáforo	Observaciones
0.182	VERDE	Este indicador tiene como meta anual atender 6 conflictos relacionados con las organizaciones sindicales y gremiales con la finalidad de alcanzar soluciones pacíficas. Para este tercer trimestre se han atendido 2 conflictos existentes, con ello se alcanzó el promedio del .0182 estimado para este período, dando cumplimiento a lo previsto como objetivo de esta actividad, beneficiando con ello a 4 grupos sociales.

Lic. Ixchel Cano Lemus

Jefa de Departamento de Asuntos Legislativos y Organizaciones Obrero Patronal

Elaboró

M.A.D. Rubí Pamela Paz Pérez

Directora de Asuntos Obrero Patronales

Revisó

Lic. Nabil Elure Terrazas

Subsecretario de Gobierno

Autorizó



GOBIERNO DEL ESTADO DE QUINTANA ROO  
FORMATO EVALUATORIO PROGRAMÁTICO DEL SIPPRES FESIPPRES-01

INDICADORES

TRIMESTRE			
1	2	3	4

FECHA
06/10/2025

INSTITUCIÓN: 2111104104 - Secretaría de Gobierno  
PROGRAMA PRESUPUESTARIO: E013 - Gobernanza  
UNIDAD RESPONSABLE: 1104-2412 - Dirección de Asuntos Agrarios  
ACTIVIDAD: F.P.C04.A02 - Atención de demandas de personas, comunidades y ejidos mediante gestiones.

IDENTIFICACIÓN DEL INDICADOR	
Indicador	C04A02 - Porcentaje de gestiones resueltas a favor de comunidades y ejidos.

VARIABLES			
NUMERADOR	Número de gestiones resueltas a favor de comunidades y ejidos	Unidad de Medida del Numerador	132 - Gestión
DENOMINADOR	Total de gestiones recepcionadas de comunidades y ejidos	Unidad de Medida del Denominador	132 - Gestión

METAS						Semaforización					
Línea Base		Año Meta	Meta Programada en el Año	Comportamiento del Indicador hacia la Meta	Tipo de Método	Rojo		Amarillo		Verde	
Año:	2020					De	Hasta	De	Hasta	De	Hasta
Valor:	70.000	2025	70.000	ASCENDENTE	PORCENTAJE	∞	56.000	56.000	63.000	63.000	77.000
								77.000	∞		

Variable	Calendario Programado												
	Enero	Febrero	Marzo	Abril	Mayo	Junio	Julio	Agosto	Septiembre	Octubre	Noviembre	Diciembre	Total
NUMERADOR	0.000	0.000	14.000	0.000	0.000	14.000	0.000	0.000	14.000	0.000	0.000	14.000	56.000
DENOMINADOR	1.000	1.000	20.000	1.000	1.000	20.000	1.000	1.000	20.000	1.000	1.000	20.000	80.000

  
Lic. Ixchel Cano Lemus

Jefa de Departamento de Asuntos Legislativos y Organizaciones Obrero Patronal

Elaboró

  
Lic. Miguel Ángel Aban Mejía

Director de Asuntos Agrarios

Revisó

Lic. Nabil Enrique Terrazas

Subsecretario de Gobierno

Autorizó







**GOBIERNO DEL ESTADO DE QUINTANA ROO**  
**FORMATO EVALUATORIO PROGRAMÁTICO DEL SIPPRES FESIPPRES-01**  
**INDICADORES**

TRIMESTRE			
1	2	3	4

FECHA
06/10/2025

Variable	Calendario Modificado												Total
	Enero	Febrero	Marzo	Abril	Mayo	Junio	Julio	Agosto	Septiembre	Octubre	Noviembre	Diciembre	
NUMERADOR	0.000	0.000	14.000	0.000	0.000	14.000	0.000	0.000	14.000	0.000	0.000	14.000	56.000
DENOMINADOR	1.000	1.000	20.000	1.000	1.000	20.000	1.000	1.000	20.000	1.000	1.000	20.000	80.000

Variable	Calendario Ejecutado												Total
	Enero	Febrero	Marzo	Abril	Mayo	Junio	Julio	Agosto	Septiembre	Octubre	Noviembre	Diciembre	
NUMERADOR	0.000	0.000	14.000	0.000	0.000	14.000	0.000	0.000	14.000	0.000	0.000	0.000	42.000
DENOMINADOR	1.000	1.000	20.000	1.000	1.000	20.000	1.000	1.000	20.000	1.000	1.000	1.000	60.000

DENOMINADOR		1.000	1.000	1.000	1.000	1.000	1.000	1.000	1.000	1.000	1.000	1.000	1.000	1.000	1.000	1.000	1.000	1.000	1.000	1.000	1.000	1.000	1.000	1.000	1.000	1.000	1.000	1.000	1.000	1.000	1.000	1.000	1.000	1.000	1.000	1.000	1.000	1.000	1.000	1.000	1.000	1.000	1.000	1.000	1.000	1.000	1.000	1.000	1.000	1.000	1.000	1.000	1.000	1.000	1.000	1.000	1.000	1.000	1.000	1.000	1.000	1.000	1.000	1.000	1.000	1.000	1.000	1.000	1.000	1.000	1.000	1.000	1.000	1.000	1.000	1.000	1.000	1.000	1.000	1.000	1.000	1.000	1.000	1.000	1.000	1.000	1.000	1.000	1.000	1.000	1.000	1.000	1.000	1.000	1.000	1.000	1.000	1.000	1.000	1.000	1.000	1.000	1.000	1.000	1.000	1.000	1.000	1.000	1.000	1.000	1.000	1.000	1.000	1.000	1.000	1.000	1.000	1.000	1.000	1.000	1.000	1.000	1.000	1.000	1.000	1.000	1.000	1.000	1.000	1.000	1.000	1.000	1.000	1.000	1.000	1.000	1.000	1.000	1.000	1.000	1.000	1.000	1.000	1.000	1.000	1.000	1.000	1.000	1.000	1.000	1.000	1.000	1.000	1.000	1.000	1.000	1.000	1.000	1.000	1.000	1.000	1.000	1.000	1.000	1.000	1.000	1.000	1.000	1.000	1.000	1.000	1.000	1.000	1.000	1.000	1.000	1.000	1.000	1.000	1.000	1.000	1.000	1.000	1.000	1.000	1.000	1.000	1.000	1.000	1.000	1.000	1.000	1.000	1.000	1.000	1.000	1.000	1.000	1.000	1.000	1.000	1.000	1.000	1.000	1.000	1.000	1.000	1.000	1.000	1.000	1.000	1.000	1.000	1.000	1.000	1.000	1.000	1.000	1.000	1.000	1.000	1.000	1.000	1.000	1.000	1.000	1.000	1.000	1.000	1.000	1.000	1.000	1.000	1.000	1.000	1.000	1.000	1.000	1.000	1.000	1.000	1.000	1.000	1.000	1.000	1.000	1.000	1.000	1.000	1.000	1.000	1.000	1.000	1.000	1.000	1.000	1.000	1.000	1.000	1.000	1.000	1.000	1.000	1.000	1.000	1.000	1.000	1.000	1.000	1.000	1.000	1.000	1.000	1.000	1.000	1.000	1.000	1.000	1.000	1.000	1.000	1.000	1.000	1.000	1.000	1.000	1.000	1.000	1.000	1.000	1.000	1.000	1.000	1.000	1.000	1.000	1.000	1.000	1.000	1.000	1.000	1.000	1.000	1.000	1.000	1.000	1.000	1.000	1.000	1.000	1.000	1.000	1.000	1.000	1.000	1.000	1.000	1.000	1.000	1.000	1.000	1.000	1.000	1.000	1.000	1.000	1.000	1.000	1.000	1.000	1.000	1.000	1.000	1.000	1.000	1.000	1.000	1.000	1.000	1.000	1.000	1.000	1.000	1.000	1.000	1.000	1.000	1.000	1.000	1.000	1.000	1.000	1.000	1.000	1.000	1.000	1.000	1.000	1.000	1.000	1.000	1.000	1.000	1.000	1.000	1.000	1.000	1.000	1.000	1.000	1.000	1.000	1.000	1.000	1.000	1.000	1.000	1.000	1.000	1.000	1.000	1.000	1.000	1.000	1.000	1.000	1.000	1.000	1.000	1.000	1.000	1.000	1.000	1.000	1.000	1.000	1.000	1.000	1.000	1.000	1.000	1.000	1.000	1.000	1.000	1.000	1.000	1.000	1.000	1.000	1.000	1.000	1.000	1.000	1.000	1.000	1.000	1.000	1.000	1.000	1.000	1.000	1.000	1.000	1.000	1.000	1.000	1.000	1.000	1.000	1.000	1.000	1.000	1.000	1.000	1.000	1.000	1.000	1.000	1.000	1.000	1.000	1.000	1.000	1.000	1.000	1.000	1.000	1.000	1.000	1.000	1.000	1.000	1.000	1.000	1.000	1.000	1.000	1.000	1.000	1.000	1.000	1.000	1.000	1.000	1.000	1.000	1.000	1.000	1.000	1.000	1.000	1.000	1.000	1.000	1.000	1.000	1.000	1.000	1.000	1.000	1.000	1.000	1.000	1.000	1.000	1.000	1.000	1.000	1.000	1.000	1.000	1.000	1.000	1.000	1.000	1.000	1.000	1.000	1.000	1.000	1.000	1.000	1.000	1.000	1.000	1.000	1.000	1.000	1.000	1.000	1.000	1.000	1.000	1.000	1.000	1.000	1.000	1.000	1.000	1.000	1.000	1.000	1.000	1.000	1.000	1.000	1.000	1.000	1.000	1.000	1.000	1.000	1.000	1.000	1.000	1.000	1.000	1.000	1.000	1.000	1.000	1.000	1.000	1.000	1.000	1.000	1.000	1.000	1.000	1.000	1.000	1.000	1.000	1.000	1.000	1.000	1.000	1.000	1.000	1.000	1.000	1.000	1.000	1.000	1.000	1.000	1.000	1.000	1.000	1.000	1.000	1.000	1.000	1.000	1.000	1.000	1.000	1.000	1.000	1.000	1.000	1.000	1.000	1.000	1.000	1.000	1.000	1.000	1.000	1.000	1.000	1.000	1.000	1.000	1.000	1.000	1.000	1.000	1.000	1.000	1.000	1.000	1.000	1.000	1.000	1.000	1.000	1.000	1.000	1.000	1.000	1.000	1.000	1.000	1.000	1.000	1.000	1.000	1.000	1.000	1.000	1.000	1.000	1.000	1.000	1.000	1.000	1.000	1.000	1.000	1.000	1.000	1.000	1.000	1.000	1.000	1.000	1.000	1.000	1.000	1.000	1.000	1.000	1.000	1.000	1.000	1.000	1.000	1.000	1.000	1.000	1.000	1.000	1.000	1.000	1.000	1.000	1.000	1.000	1.000	1.000	1.000	1.000	1.000	1.000	1.000	1.000	1.000	1.000	1.000	1.000	1.000	1.000	1.000	1.000	1.000	1.000	1.000	1.000	1.000	1.000	1.000	1.000	1.000	1.000	1.000	1.000	1.000	1.000	1.000	1.000	1.000	1.000	1.000	1.000	1.000	1.000	1.000	1.000	1.000	1.000	1.000	1.000	1.000	1.000	1.000	1.000	1.000	1.000	1.000	1.000	1.000	1.000	1.000	1.000	1.000	1.000	1.000	1.000	1.000	1.000	1.000	1.000	1.000	1.000	1.000	1.000	1.000	1.000	1.000	1.000	1.000	1.000	1.000	1.000	1.000	1.000	1.000	1.000	1.000	1.000	1.000	1.000	1.000	1.000	1.000	1.000	1.000	1.000	1.000	1.000	1.000	1.000	1.000	1.000	1.000	1.000	1.000	1.000	1.000	1.000	1.000	1.000	1.000	1.000	1.000	1.000	1.000	1.000	1.000	1.000	1.000	1.000	1.000	1.000	1.000	1.000	1.000	1.000	1.000	1.000	1.000	1.000	1.000	1.000	1.000	1.000	1.000	1.000	1.000	1.000	1.000	1.000	1.000	1.000	1.000	1.000	1.000	1.000	1.000	1.000	1.000	1.000	1.000	1.000	1.000	1.000	1.000	1.000	1.000	1.000	1.000	1.000	1.000	1.000	1.000	1.000	1.000	1.000	1.000	1.000	1.000	1.000	1.000	1.000	1.000	1.000	1.000	1.000	1.000	1.000	1.000	1.000	1.000	1.000	1.000	1.000	1.000	1.000	1.000	1.000	1.000	1.000	1.000	1.000	1.000	1.000	1.000	1.000	1.000	1.000	1.000	1.000	1.000	1.000	1.000	1.000	1.000	1.000	1.000	1.000	1.000	1.000	1.000	1.000	1.000	1.000	1.000	1.000	1.000	1.000	1.000	1.000	1.000	1.000	1.000	1.000	1.000	1.000	1.000	1.000	1.000	1.000	1.000	1.000	1.000	1.000	1.000	1.000	1.000	1.000	1.000	1.000	1.000	1.000	1.000	1.000	1.000	1.000	1.000	1.000	1.000	1.000	1.000	1.000	1.000	1.000	1.000	1.000	1.000	1.000	1.000	1.000	1.000	1.000	1.000	1.000	1.000	1.000	1.000	1.000	1.000	1.000	1.000	1.000	1.000	1.000	1.000	1.000	1.000	1.000	1.000	1.000	1.000	1.000	1.000	1.000	1.000	1.000	1.000	1.000	1.000	1.000	1.000	1.000	1.000	1.000	1.000	1.000	1.000	1.000	1.000
-------------	--	-------	-------	-------	-------	-------	-------	-------	-------	-------	-------	-------	-------	-------	-------	-------	-------	-------	-------	-------	-------	-------	-------	-------	-------	-------	-------	-------	-------	-------	-------	-------	-------	-------	-------	-------	-------	-------	-------	-------	-------	-------	-------	-------	-------	-------	-------	-------	-------	-------	-------	-------	-------	-------	-------	-------	-------	-------	-------	-------	-------	-------	-------	-------	-------	-------	-------	-------	-------	-------	-------	-------	-------	-------	-------	-------	-------	-------	-------	-------	-------	-------	-------	-------	-------	-------	-------	-------	-------	-------	-------	-------	-------	-------	-------	-------	-------	-------	-------	-------	-------	-------	-------	-------	-------	-------	-------	-------	-------	-------	-------	-------	-------	-------	-------	-------	-------	-------	-------	-------	-------	-------	-------	-------	-------	-------	-------	-------	-------	-------	-------	-------	-------	-------	-------	-------	-------	-------	-------	-------	-------	-------	-------	-------	-------	-------	-------	-------	-------	-------	-------	-------	-------	-------	-------	-------	-------	-------	-------	-------	-------	-------	-------	-------	-------	-------	-------	-------	-------	-------	-------	-------	-------	-------	-------	-------	-------	-------	-------	-------	-------	-------	-------	-------	-------	-------	-------	-------	-------	-------	-------	-------	-------	-------	-------	-------	-------	-------	-------	-------	-------	-------	-------	-------	-------	-------	-------	-------	-------	-------	-------	-------	-------	-------	-------	-------	-------	-------	-------	-------	-------	-------	-------	-------	-------	-------	-------	-------	-------	-------	-------	-------	-------	-------	-------	-------	-------	-------	-------	-------	-------	-------	-------	-------	-------	-------	-------	-------	-------	-------	-------	-------	-------	-------	-------	-------	-------	-------	-------	-------	-------	-------	-------	-------	-------	-------	-------	-------	-------	-------	-------	-------	-------	-------	-------	-------	-------	-------	-------	-------	-------	-------	-------	-------	-------	-------	-------	-------	-------	-------	-------	-------	-------	-------	-------	-------	-------	-------	-------	-------	-------	-------	-------	-------	-------	-------	-------	-------	-------	-------	-------	-------	-------	-------	-------	-------	-------	-------	-------	-------	-------	-------	-------	-------	-------	-------	-------	-------	-------	-------	-------	-------	-------	-------	-------	-------	-------	-------	-------	-------	-------	-------	-------	-------	-------	-------	-------	-------	-------	-------	-------	-------	-------	-------	-------	-------	-------	-------	-------	-------	-------	-------	-------	-------	-------	-------	-------	-------	-------	-------	-------	-------	-------	-------	-------	-------	-------	-------	-------	-------	-------	-------	-------	-------	-------	-------	-------	-------	-------	-------	-------	-------	-------	-------	-------	-------	-------	-------	-------	-------	-------	-------	-------	-------	-------	-------	-------	-------	-------	-------	-------	-------	-------	-------	-------	-------	-------	-------	-------	-------	-------	-------	-------	-------	-------	-------	-------	-------	-------	-------	-------	-------	-------	-------	-------	-------	-------	-------	-------	-------	-------	-------	-------	-------	-------	-------	-------	-------	-------	-------	-------	-------	-------	-------	-------	-------	-------	-------	-------	-------	-------	-------	-------	-------	-------	-------	-------	-------	-------	-------	-------	-------	-------	-------	-------	-------	-------	-------	-------	-------	-------	-------	-------	-------	-------	-------	-------	-------	-------	-------	-------	-------	-------	-------	-------	-------	-------	-------	-------	-------	-------	-------	-------	-------	-------	-------	-------	-------	-------	-------	-------	-------	-------	-------	-------	-------	-------	-------	-------	-------	-------	-------	-------	-------	-------	-------	-------	-------	-------	-------	-------	-------	-------	-------	-------	-------	-------	-------	-------	-------	-------	-------	-------	-------	-------	-------	-------	-------	-------	-------	-------	-------	-------	-------	-------	-------	-------	-------	-------	-------	-------	-------	-------	-------	-------	-------	-------	-------	-------	-------	-------	-------	-------	-------	-------	-------	-------	-------	-------	-------	-------	-------	-------	-------	-------	-------	-------	-------	-------	-------	-------	-------	-------	-------	-------	-------	-------	-------	-------	-------	-------	-------	-------	-------	-------	-------	-------	-------	-------	-------	-------	-------	-------	-------	-------	-------	-------	-------	-------	-------	-------	-------	-------	-------	-------	-------	-------	-------	-------	-------	-------	-------	-------	-------	-------	-------	-------	-------	-------	-------	-------	-------	-------	-------	-------	-------	-------	-------	-------	-------	-------	-------	-------	-------	-------	-------	-------	-------	-------	-------	-------	-------	-------	-------	-------	-------	-------	-------	-------	-------	-------	-------	-------	-------	-------	-------	-------	-------	-------	-------	-------	-------	-------	-------	-------	-------	-------	-------	-------	-------	-------	-------	-------	-------	-------	-------	-------	-------	-------	-------	-------	-------	-------	-------	-------	-------	-------	-------	-------	-------	-------	-------	-------	-------	-------	-------	-------	-------	-------	-------	-------	-------	-------	-------	-------	-------	-------	-------	-------	-------	-------	-------	-------	-------	-------	-------	-------	-------	-------	-------	-------	-------	-------	-------	-------	-------	-------	-------	-------	-------	-------	-------	-------	-------	-------	-------	-------	-------	-------	-------	-------	-------	-------	-------	-------	-------	-------	-------	-------	-------	-------	-------	-------	-------	-------	-------	-------	-------	-------	-------	-------	-------	-------	-------	-------	-------	-------	-------	-------	-------	-------	-------	-------	-------	-------	-------	-------	-------	-------	-------	-------	-------	-------	-------	-------	-------	-------	-------	-------	-------	-------	-------	-------	-------	-------	-------	-------	-------	-------	-------	-------	-------	-------	-------	-------	-------	-------	-------	-------	-------	-------	-------	-------	-------	-------	-------	-------	-------	-------	-------	-------	-------	-------	-------	-------	-------	-------	-------	-------	-------	-------	-------	-------	-------	-------	-------	-------	-------	-------	-------	-------	-------	-------	-------	-------	-------	-------	-------	-------	-------	-------	-------	-------	-------	-------	-------	-------	-------	-------	-------	-------	-------	-------	-------	-------	-------	-------	-------	-------	-------	-------	-------	-------	-------	-------	-------	-------	-------	-------	-------	-------	-------	-------	-------	-------	-------	-------	-------	-------	-------	-------	-------	-------	-------	-------	-------	-------	-------	-------	-------	-------	-------	-------	-------	-------	-------	-------	-------	-------	-------	-------	-------	-------	-------	-------	-------	-------	-------	-------	-------	-------	-------	-------	-------	-------	-------	-------	-------	-------	-------	-------	-------	-------

RESULTADOS		
Meta Anual Equivalente	Color del Semáforo	Observaciones
70.000	VERDE	Este indicador tiene como meta anual atender 56 gestiones en favor de comunidades, ejidos y personas con la finalidad de ayudar y prevenir conflictos sociales. Para este trimestre se han atendido 14 acciones programadas, con ello se alcanzó el avance estimado para este tercer trimestre dando cumplimiento a lo previsto, alcanzando el objetivo de esta actividad, con lo cual se ha beneficiado a 18 hombres, 7 mujeres y 11 grupos sociales

Lic. Ixchel Cano Lemus

Jefa de Departamento de Asuntos Legislativos y Organizaciones Obrero Patronal

Elaboró

Lic. Miguel Ángel Aban Mejía

Director de Asuntos Agrarios

Revisó

Lic. Nabil Eijure Terrazas

Subsecretario de Gobierno

Autorizó



INDICADORES

TRIMESTRE			
1	2	3	4

FECHA
06/10/2025

INSTITUCIÓN: 2111104104 - Secretaría de Gobierno  
PROGRAMA PRESUPUESTARIO: E013 - Gobernanza  
UNIDAD RESPONSABLE: 1104-2211 - Subsecretaría Social e Interinstitucional en la Zona Norte  
ACTIVIDAD: F.P.C04.A03 - Atención a los sectores político, laboral, agrario y empresarial.

IDENTIFICACIÓN DEL INDICADOR	
Indicador	C04A03 - Promedio de acuerdos cumplidos con los sectores político, laboral, agrario y empresarial

VARIABLES			
NUMERADOR	Total de acuerdos cumplidos con los sectores político, laboral, agrario y empresarial	Unidad de Medida del Numerador	8 - Acuerdo
DENOMINADOR	Número de acuerdos realizados de los sectores político, laboral, agrario y empresarial	Unidad de Medida del Denominador	8 - Acuerdo

METAS						Semafización					
Línea Base		Año Meta	Meta Programada en el Año	Comportamiento del Indicador hacia la Meta	Tipo de Método	Rojo		Amarillo		Verde	
Año:	2021					De	Hasta	De	Hasta	De	Hasta
Valor:	3.867	2025	1.000	ASCENDENTE	PROMEDIO	∞	0.800	0.800	0.900	0.900	1.100
								1.100	∞		

Variable	Calendario Programado												
	Enero	Febrero	Marzo	Abril	Mayo	Junio	Julio	Agosto	Septiembre	Octubre	Noviembre	Diciembre	Total
NUMERADOR	0.000	0.000	4.000	0.000	0.000	4.000	0.000	0.000	4.000	0.000	0.000	4.000	16.000
DENOMINADOR	1.000	1.000	4.000	1.000	1.000	4.000	1.000	1.000	4.000	1.000	1.000	4.000	16.000

LIC CESAR ELIZARDO SANCHEZ ESPEJO  
DIRECTOR DE ASUNTOS SOCIALES EN LA ZONA NORTE

LIC FRANCISCO ALEJANDRO CARRILLO FLORES  
SUBSECRETARIO SOCIAL E INTERINSTITUCIONAL EN LA ZONA NORTE

LIC FRANCISCO ALEJANDRO CARRILLO FLORES  
SUBSECRETARIO SOCIAL E INTERINSTITUCIONAL EN LA ZONA NORTE

Elaboró

Revisó

Autorizó



INDICADORES

TRIMESTRE			
1	2	3	4

FECHA
06/10/2025

Variable	Calendario Modificado												
	Enero	Febrero	Marzo	Abril	Mayo	Junio	Julio	Agosto	Septiembre	Octubre	Noviembre	Diciembre	Total
NUMERADOR	0.000	0.000	4.000	0.000	0.000	4.000	0.000	0.000	4.000	0.000	0.000	4.000	16.000
DENOMINADOR	1.000	1.000	4.000	1.000	1.000	4.000	1.000	1.000	4.000	1.000	1.000	4.000	16.000

Variable	Calendario Ejecutado												
	Enero	Febrero	Marzo	Abril	Mayo	Junio	Julio	Agosto	Septiembre	Octubre	Noviembre	Diciembre	Total
NUMERADOR	0.000	0.000	4.000	0.000	0.000	4.000	0.000	0.000	4.000	0.000	0.000	0.000	12.000
DENOMINADOR	1.000	1.000	4.000	1.000	1.000	4.000	1.000	1.000	4.000	1.000	1.000	1.000	12.000

AVANCES PROGRAMÁTICOS										VARIACIÓN	
Trimestral			Acumulado							Trimestral	
Modificado	Ejecutado	Nivel de Cumplimiento	Modificado		Ejecutado		Nivel de Cumplimiento			Numerador	Denominador
abs	abs	%	abs	%	abs	%	%			%	%
1.000	1.000	100.000	1.000	100.000	1.000	100.000	100.000			0.000	0.000
										Observaciones	
										sin variación	

RESULTADOS		
Meta Anual Equivalente	Color del Semáforo	Observaciones
1.000	VERDE	Este indicador tiene como meta anual 16 acuerdos cumplidos con los sectores Político, laboral, agrario y empresarial. En este trimestre se llevaron a cabo 4 acuerdos con los sectores político, laboral y empresarial de los 4 programados. Siendo un promedio de 1. Teniendo un alcance de 275 personas de manera directa; con esto se cumple el supuesto de que la población se interesa en participar en la vida política y social de su entorno; y de que las diferentes instancias estatales y municipales se encuentran coordinadas y cuentan con los medios para atender a la ciudadanía de la manera requerida.

LIC CESAR ELIZARDO SANCHEZ ESPEJO  
DIRECTOR DE ASUNTOS SOCIALES EN LA ZONA NORTE

LIC FRANCISCO ALEJANDRO CARRILLO FLORES  
SUBSECRETARIO SOCIAL E INTERINSTITUCIONAL EN LA ZONA NORTE

LIC FRANCISCO ALEJANDRO CARRILLO FLORES  
SUBSECRETARIO SOCIAL E INTERINSTITUCIONAL EN LA ZONA NORTE

Elaboró

Revisó

Autorizó





GOBIERNO DEL ESTADO DE QUINTANA ROO  
FORMATO EVALUATORIO PROGRAMÁTICO DEL SIPPRES FESIPPRES-01  
INDICADORES

TRIMESTRE			
1	2	3	4

FECHA
08/10/2025

INSTITUCIÓN: 2111104104 - Secretaría de Gobierno  
PROGRAMA PRESUPUESTARIO: E013 - Gobernanza  
UNIDAD RESPONSABLE: 1104-2213 - Subsecretaría de Enlace Interinstitucional  
ACTIVIDAD: F.P.C05.A01 - Capacitación a organizaciones civiles

IDENTIFICACIÓN DEL INDICADOR	
Indicador	C05A01 - Porcentaje de organizaciones civiles capacitadas

VARIABLES			
NUMERADOR	Número de organizaciones civiles capacitadas respecto a trámites legales o administrativos para su adecuado funcionamiento y cumplimiento del objeto social para el cual existen	Unidad de Medida del Numerador	200 - Organización
DENOMINADOR	Número de organizaciones civiles registradas en el directorio de la Subsecretaría de Enlace Interinstitucional	Unidad de Medida del Denominador	200 - Organización

METAS						Semaforización					
Línea Base		Año Meta	Meta Programada en el Año	Comportamiento del Indicador hacia la Meta	Tipo de Método	Rojo		Amarillo		Verde	
Año:	2024					De	Hasta	De	Hasta	De	Hasta
Valor:	12.500	2025	13.333	ASCENDENTE	PORCENTAJE	∞	10.667	10.667	12.000	12.000	14.667
								14.667	∞		

Variable	Calendario Programado												
	Enero	Febrero	Marzo	Abril	Mayo	Junio	Julio	Agosto	Septiembre	Octubre	Noviembre	Diciembre	Total
NUMERADOR	0.000	0.000	40.000	0.000	0.000	20.000	0.000	0.000	10.000	0.000	0.000	10.000	80.000
DENOMINADOR	1.000	1.000	600.000	1.000	1.000	600.000	1.000	1.000	600.000	1.000	1.000	600.000	600.000

C. PEDRO DANIEL QUIJADA RAMÍREZ  
DIRECTOR DE ENLACE CON ORGANIZACIONES SOCIALES

Elaboró

C. PEDRO DANIEL QUIJADA RAMÍREZ  
DIRECTOR DE ENLACE CON ORGANIZACIONES SOCIALES

Revisó

ISSAC JANIX ALANIS  
SUBSECRETARIO DE ENLACE INTERINSTITUCIONAL

Autorizó





GOBIERNO DEL ESTADO DE QUINTANA ROO  
FORMATO EVALUATORIO PROGRAMÁTICO DEL SIPPRES FESIPPRES-01  
INDICADORES

TRIMESTRE			
1	2	3	4

FECHA
08/10/2025

Variable	Calendario Modificado												
	Enero	Febrero	Marzo	Abril	Mayo	Junio	Julio	Agosto	Septiembre	Octubre	Noviembre	Diciembre	Total
NUMERADOR	0.000	0.000	40.000	0.000	0.000	20.000	0.000	0.000	10.000	0.000	0.000	10.000	80.000
DENOMINADOR	1.000	1.000	600.000	1.000	1.000	600.000	1.000	1.000	600.000	1.000	1.000	600.000	600.000

Variable	Calendario Ejecutado												
	Enero	Febrero	Marzo	Abril	Mayo	Junio	Julio	Agosto	Septiembre	Octubre	Noviembre	Diciembre	Total
NUMERADOR	0.000	0.000	40.000	0.000	0.000	20.000	0.000	0.000	10.000	0.000	0.000	0.000	70.000
DENOMINADOR	1.000	1.000	600.000	1.000	1.000	600.000	1.000	1.000	600.000	1.000	1.000	1.000	600.000

AVANCES PROGRAMÁTICOS								VARIACIÓN	
Trimestral			Acumulado					Trimestral	
Modificado	Ejecutado	Nivel de Cumplimiento	Modificado		Ejecutado		Nivel de Cumplimiento	Numerador	Denominador
abs	abs	%	abs	%	abs	%	%	%	%
1.667	1.667	100.000	11.667	87.500	11.667	87.500	100.000	0.000	0.000
								Observaciones	
								sin variación	

RESULTADOS		
Meta Anual Equivalente	Color del Semáforo	Observaciones
13.333	VERDE	Este indicador tiene como meta anual capacitar a 80 organizaciones sociales. En este tercer trimestre, se brindó capacitación a 10 organizaciones civiles en sus trámites para su constitución de las 10 programadas, lo que representa el 100% en el trimestre. Las capacitaciones se realizaron en Chetumal y en la zona norte del estado, donde se asesoró a los representantes de las organizaciones sobre distintos temas

C. PEDRO DANIEL QUIJADA RAMÍREZ  
DIRECTOR DE ENLACE CON ORGANIZACIONES SOCIALES

C. PEDRO DANIEL QUIJADA RAMÍREZ  
DIRECTOR DE ENLACE CON ORGANIZACIONES SOCIALES

ISSAC JANIX ALANIS  
SUBSECRETARIO DE ENLACE INTERINSTITUCIONAL

Elaboró

Revisó

Autorizó





GOBIERNO DEL ESTADO DE QUINTANA ROO  
FORMATO EVALUATORIO PROGRAMÁTICO DEL SIPPRES FESIPPRES-01  
INDICADORES

Página 1 de 2

TRIMESTRE			
1	2	3	4

FECHA
06/10/2025

INSTITUCIÓN: 2111104104 - Secretaría de Gobierno  
PROGRAMA PRESUPUESTARIO: E013 - Gobemanza  
UNIDAD RESPONSABLE: 1104-2417 - Dirección de Enlace con Organizaciones Sociales  
COMPONENTE: F.P.C06 - Organizaciones religiosas capacitadas

IDENTIFICACIÓN DEL INDICADOR	
Indicador	C0616 - Porcentaje de organizaciones religiosas capacitadas en temas de libertad religiosa, registro constitutivo, trámites legales y administrativos

VARIABLES			
NUMERADOR	Número de organizaciones religiosas capacitadas	Unidad de Medida del Numerador	200 - Organización
DENOMINADOR	Número de organizaciones religiosas consideradas en el directorio de la Dirección de Enlace con Organizaciones Sociales	Unidad de Medida del Denominador	200 - Organización

METAS						Semafortización					
Línea Base		Año Meta	Meta Programada	Comportamiento del	Tipo de	Rojo		Amarillo		Verde	
Año:	2024		en el Año	Indicador hacia la Meta	Método	De	Hasta	De	Hasta	De	Hasta
Valor:	30.000	2025	90.000	ASCENDENTE	PORCENTAJE	∞	72.000	72.000	81.000	81.000	99.000
								99.000	∞		

Variable	Calendario Programado												
	Enero	Febrero	Marzo	Abril	Mayo	Junio	Julio	Agosto	Septiembre	Octubre	Noviembre	Diciembre	Total
NUMERADOR	0.000	0.000	90.000	0.000	0.000	90.000	0.000	0.000	90.000	0.000	0.000	90.000	360.000
DENOMINADOR	1.000	1.000	400.000	1.000	1.000	400.000	1.000	1.000	400.000	1.000	1.000	400.000	400.000

ING. LIVIA MARIANA RAMOS MORALES

JEFA DE DEPARTAMENTO DE ATENCIÓN A ASOCIACIONES CIVILES Y RELIGIOSAS

Elaboró

C. PEDRO DANIEL QUIJADA RAMIREZ

DIRECTOR DE ENLACE CON ORGANIZACIONES SOCIALES

Revisó

C. PEDRO DANIEL QUIJADA RAMIREZ

DIRECTOR DE ENLACE CON ORGANIZACIONES SOCIALES

Autorizó



SEFIPLAN  
SECRETARÍA DE ECONOMÍA Y FINANZAS





GOBIERNO DEL ESTADO DE QUINTANA ROO  
FORMATO EVALUATORIO PROGRAMÁTICO DEL SIPPRES FESIPPRES-01  
INDICADORES

TRIMESTRE			
1	2	3	4

FECHA
06/10/2025

Variable	Calendario Modificado												
	Enero	Febrero	Marzo	Abril	Mayo	Junio	Julio	Agosto	Septiembre	Octubre	Noviembre	Diciembre	Total
NUMERADOR	0.000	0.000	90.000	0.000	0.000	90.000	0.000	0.000	90.000	0.000	0.000	90.000	360.000
DENOMINADOR	1.000	1.000	400.000	1.000	1.000	400.000	1.000	1.000	400.000	1.000	1.000	400.000	400.000

Variable	Calendario Ejecutado												
	Enero	Febrero	Marzo	Abril	Mayo	Junio	Julio	Agosto	Septiembre	Octubre	Noviembre	Diciembre	Total
NUMERADOR	0.000	0.000	91.000	0.000	0.000	90.000	0.000	0.000	90.000	0.000	0.000	0.000	271.000
DENOMINADOR	1.000	1.000	400.000	1.000	1.000	400.000	1.000	1.000	400.000	1.000	1.000	1.000	400.000

AVANCES PROGRAMÁTICOS								VARIACIÓN	
Trimestral			Acumulado					Trimestral	
Modificado	Ejecutado	Nivel de Cumplimiento	Modificado		Ejecutado		Nivel de Cumplimiento	Numerador	Denominador
abs	abs	%	abs	%	abs	%	%	%	%
22.500	22.500	100.000	67.500	75.000	67.750	75.278	100.370	0.000	0.000
								Observaciones	
								sin variación	

RESULTADOS		
Meta Anual Equivalente	Color del Semáforo	Observaciones
90.000	VERDE	Este indicador tiene como meta anual capacitar a 360 organizaciones religiosas con diversas actividades. En este tercer trimestre se capacitaron a 90 organizaciones religiosas de las 90 programadas, lo que representa el 100% de cumplimiento en el trimestre. Las actividades que se realizaron al cumplimiento de la meta fueron: La capacitación con ministros de culto con el tema Constitución de Asociaciones Religiosas y capacitación a funcionarios públicos y ministros de culto en el Congreso del Estado con el tema 1er Foro de Libertad Religiosa como Derecho Humano

ING. LIVIA MARIANA RAMOS MORALES

JEFA DE DEPARTAMENTO DE ATENCIÓN A ASOCIACIONES CIVILES Y RELIGIOSAS

Elaboró

C. PEDRO DANIEL QUIJADA RAMIREZ

DIRECTOR DE ENLACE CON ORGANIZACIONES SOCIALES

Revisó

C. PEDRO DANIEL QUIJADA RAMIREZ

DIRECTOR DE ENLACE CON ORGANIZACIONES SOCIALES

Autorizó





TRIMESTRE			
1	2	3	4

FECHA
06/10/2025

INSTITUCIÓN: 2111104104 - Secretaría de Gobierno  
PROGRAMA PRESUPUESTARIO: E013 - Gobemanza  
UNIDAD RESPONSABLE: 1104-2417 - Dirección de Enlace con Organizaciones Sociales  
ACTIVIDAD: F.P.C06.A01 - Difusión de convocatorias para capacitación a organizaciones religiosas

IDENTIFICACIÓN DEL INDICADOR	
Indicador	C06A01 - Porcentaje de convocatorias emitidas para capacitación a las organizaciones religiosas

VARIABLES			
NUMERADOR	Número de convocatorias emitidas para capacitación a las organizaciones religiosas	Unidad de Medida del Numerador	86 - Convocatoria
DENOMINADOR	Número de convocatorias de capacitación elaboradas por la Dirección de Enlace con Organizaciones Sociales	Unidad de Medida del Denominador	86 - Convocatoria

METAS						Semafización					
Linea Base		Año Meta	Meta Programada en el Año	Comportamiento del Indicador hacia la Meta	Tipo de Método	Rojo		Amarillo		Verde	
Año:	2024					De	Hasta	De	Hasta	De	Hasta
Valor:	0.000	2025	100.000	ASCENDENTE	PORCENTAJE	∞	80.000	80.000	90.000	90.000	110.000
								110.000	∞		

Variable	Calendario Programado												
	Enero	Febrero	Marzo	Abril	Mayo	Junio	Julio	Agosto	Septiembre	Octubre	Noviembre	Diciembre	Total
NUMERADOR	0.000	0.000	2.000	0.000	0.000	2.000	0.000	0.000	2.000	0.000	0.000	2.000	8.000
DENOMINADOR	1.000	1.000	2.000	1.000	1.000	2.000	1.000	1.000	2.000	1.000	1.000	2.000	8.000

ING. LIVIA MARIANA RAMOS MORALES

JEFA DE DEPARTAMENTO DE ATENCIÓN A ASOCIACIONES CIVILES Y RELIGIOSAS

Elaboró

C. PEDRO DANIEL QUIJADA RAMIREZ

DIRECTOR DE ENLACE CON ORGANIZACIONES SOCIALES

Revisó

C. PEDRO DANIEL QUIJADA RAMIREZ

DIRECTOR DE ENLACE CON ORGANIZACIONES SOCIALES

Autorizó





GOBIERNO DEL ESTADO DE QUINTANA ROO  
FORMATO EVALUATORIO PROGRAMÁTICO DEL SIPPRES FESIPPRES-01  
INDICADORES

TRIMESTRE			
1	2	3	4

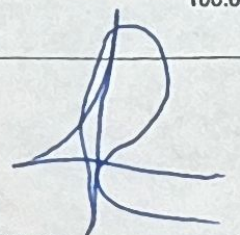
FECHA
06/10/2025

Variable	Calendario Modificado												Total
	Enero	Febrero	Marzo	Abril	Mayo	Junio	Julio	Agosto	Septiembre	Octubre	Noviembre	Diciembre	
NUMERADOR	0.000	0.000	2.000	0.000	0.000	2.000	0.000	0.000	2.000	0.000	0.000	2.000	8.000
DENOMINADOR	1.000	1.000	2.000	1.000	1.000	2.000	1.000	1.000	2.000	1.000	1.000	2.000	8.000


Variable	Calendario Ejecutado												Total
	Enero	Febrero	Marzo	Abril	Mayo	Junio	Julio	Agosto	Septiembre	Octubre	Noviembre	Diciembre	
NUMERADOR	0.000	0.000	2.000	0.000	0.000	2.000	0.000	0.000	2.000	0.000	0.000	0.000	6.000
DENOMINADOR	1.000	1.000	2.000	1.000	1.000	2.000	1.000	1.000	2.000	1.000	1.000	1.000	6.000


AVANCES PROGRAMÁTICOS								VARIACIÓN	
Trimestral			Acumulado					Trimestral	
Modificado	Ejecutado	Nivel de Cumplimiento	Modificado		Ejecutado		Nivel de Cumplimiento	Numerador	Denominador
abs	abs	%	abs	%	abs	%	%	%	%
100.000	100.000	100.000	100.000	100.000	100.000	100.000	100.000	0.000	0.000
								Observaciones	
								sin variación	

RESULTADOS		
Meta Anual Equivalente	Color del Semáforo	Observaciones
100.000	VERDE	Este indicador tiene como meta anual difundir 8 convocatorias para la capacitación de organizaciones religiosas. En el tercer trimestre, se realizaron 2 oficios de difusión a convocatorias para capacitación con organizaciones religiosas, de 2 programadas, alcanzando del 100 % para este trimestre. Cumpliéndose el supuesto de que las organizaciones religiosas participan en las convocatorias emitidas

  
ING. LIVIA MARIANA RAMOS MORALES

JEFA DE DEPARTAMENTO DE ATENCIÓN A ASOCIACIONES CIVILES Y RELIGIOSAS  
Elaboró

  
C. PEDRO DANIEL QUIJADA RAMIREZ  
DIRECTOR DE ENLACE CON ORGANIZACIONES SOCIALES  
Revisó

  
C. PEDRO DANIEL QUIJADA RAMIREZ  
DIRECTOR DE ENLACE CON ORGANIZACIONES SOCIALES  
Autorizó







GOBIERNO DEL ESTADO DE QUINTANA ROO  
FORMATO EVALUATORIO PROGRAMÁTICO DEL SIPPRES FESIPPRES-01  
INDICADORES

TRIMESTRE			
1	2	3	4

FECHA
08/10/2025

INSTITUCIÓN: 2111104104 - Secretaría de Gobierno  
PROGRAMA PRESUPUESTARIO: E013 - Gobemanza  
UNIDAD RESPONSABLE: 1104-2417 - Dirección de Enlace con Organizaciones Sociales  
ACTIVIDAD: F.P.C06.A02 - Elaboración de directorio de organizaciones religiosas en el estado de Quintana Roo

IDENTIFICACIÓN DEL INDICADOR	
Indicador	C06A02 - Porcentaje de avance en la elaboración del directorio de organizaciones religiosas en el estado de Quintana Roo

VARIABLES			
NUMERADOR	Número de etapas concluidas en la elaboración del directorio de organizaciones religiosas	Unidad de Medida del Numerador	307 - Etapa
DENOMINADOR	Total de etapas programadas por la Subsecretaría de Enlace Interinstitucional para la elaboración de un directorio de organizaciones religiosas	Unidad de Medida del Denominador	307 - Etapa

METAS						Semaforización					
Línea Base		Año Meta	Meta Programada en el Año	Comportamiento del Indicador hacia la Meta	Tipo de Método	Rojo		Amarillo		Verde	
Año:	2024					De	Hasta	De	Hasta	De	Hasta
Valor:	0.000	2025	100.000	ASCENDENTE	PORCENTAJE	∞	80.000	80.000	90.000	90.000	110.000
								110.000	∞		

Variable	Calendario Programado												
	Enero	Febrero	Marzo	Abril	Mayo	Junio	Julio	Agosto	Septiembre	Octubre	Noviembre	Diciembre	Total
NUMERADOR	0.000	0.000	1.000	0.000	0.000	1.000	0.000	0.000	1.000	0.000	0.000	1.000	4.000
DENOMINADOR	1.000	1.000	1.000	1.000	1.000	1.000	1.000	1.000	1.000	1.000	1.000	1.000	4.000

ING. LIVIA MARIANA RAMOS MORALES

JEFA DE DEPARTAMENTO DE ATENCIÓN A ASOCIACIONES CIVILES Y RELIGIOSAS

Elaboró

C. PEDRO DANIEL QUIJADA RAMIREZ

DIRECTOR DE ENLACE CON ORGANIZACIONES SOCIALES

Revisó

C. PEDRO DANIEL QUIJADA RAMIREZ

DIRECTOR DE ENLACE CON ORGANIZACIONES SOCIALES

Autorizó





GOBIERNO DEL ESTADO DE QUINTANA ROO  
FORMATO EVALUATORIO PROGRAMÁTICO DEL SIPPRES FESIPPRES-01  
INDICADORES

TRIMESTRE			
1	2	3	4

FECHA
08/10/2025

Variable	Calendario Modificado												
	Enero	Febrero	Marzo	Abril	Mayo	Junio	Julio	Agosto	Septiembre	Octubre	Noviembre	Diciembre	Total
NUMERADOR	0.000	0.000	1.000	0.000	0.000	1.000	0.000	0.000	1.000	0.000	0.000	1.000	4.000
DENOMINADOR	1.000	1.000	1.000	1.000	1.000	1.000	1.000	1.000	1.000	1.000	1.000	1.000	4.000

Variable	Calendario Ejecutado												
	Enero	Febrero	Marzo	Abril	Mayo	Junio	Julio	Agosto	Septiembre	Octubre	Noviembre	Diciembre	Total
NUMERADOR	0.000	0.000	1.000	0.000	0.000	1.000	0.000	0.000	1.000	0.000	0.000	0.000	3.000
DENOMINADOR	1.000	1.000	1.000	1.000	1.000	1.000	1.000	1.000	1.000	1.000	1.000	1.000	3.000

AVANCES PROGRAMÁTICOS								VARIACIÓN	
Trimestral			Acumulado					Trimestral	
Modificado	Ejecutado	Nivel de Cumplimiento	Modificado		Ejecutado		Nivel de Cumplimiento	Numerador	Denominador
abs	abs	%	abs	%	abs	%	%	%	%
100.000	100.000	100.000	100.000	100.000	100.000	100.000	100.000	0.000	0.000
								Observaciones	
								sin variación	

RESULTADOS		
Meta Anual Equivalente	Color del Semáforo	Observaciones
100.000	VERDE	Este indicador tiene como meta anual la elaboración de 4 etapas para el avance del directorio de organizaciones religiosas. En este tercer trimestre, se realizó la tercer etapa, de 1 programada, dando cumplimiento del 100 % trimestral. En esta etapa se agregaron 81 Organizaciones Religiosas al directorio. Cumpliendo el supuesto de que las organizaciones religiosas otorgan sus datos de contacto a la Secretaría de Gobierno para la actualización del padrón.

ING. LIVIA MARIANA RAMOS MORALES

C. PEDRO DANIEL QUIJADA RAMIREZ

C. PEDRO DANIEL QUIJADA RAMIREZ

JEFA DE DEPARTAMENTO DE ATENCIÓN A ASOCIACIONES CIVILES Y RELIGIOSAS

DIRECTOR DE ENLACE CON ORGANIZACIONES SOCIALES

DIRECTOR DE ENLACE CON ORGANIZACIONES SOCIALES

Elaboró

Revisó

Autorizó



INDICADORES

TRIMESTRE			
1	2	3	4

FECHA
02/10/2025

INSTITUCIÓN: 2111104104 - Secretaría de Gobierno  
PROGRAMA PRESUPUESTARIO: E013 - Gobernanza  
UNIDAD RESPONSABLE: 1104-2423 - Dirección de Atención a Migrantes y Asuntos Internacionales  
COMPONENTE: F.P.C07 - Personas migrantes con acciones de vinculación, atendidas

IDENTIFICACIÓN DEL INDICADOR	
Indicador	C07 - Porcentaje de personas migrantes atendidas con acciones de vinculación

VARIABLES			
NUMERADOR	Número de personas migrantes atendidas con acciones de vinculación	Unidad de Medida del Numerador	209 - Persona
DENOMINADOR	Total de personas migrantes consideradas para las acciones de vinculación	Unidad de Medida del Denominador	209 - Persona

METAS						Semafización					
Línea Base		Año Meta	Meta Programada en el Año	Comportamiento del Indicador hacia la Meta	Tipo de Método	Rojo		Amarillo		Verde	
Año:	2024					De	Hasta	De	Hasta	De	Hasta
Valor:	0.000	2025	100.000	ASCENDENTE	PORCENTAJE	∞	80.000	80.000	90.000	90.000	110.000
								110.000	∞		

Variable	Calendario Programado												
	Enero	Febrero	Marzo	Abril	Mayo	Junio	Julio	Agosto	Septiembre	Octubre	Noviembre	Diciembre	Total
NUMERADOR	0.000	0.000	35.000	0.000	0.000	45.000	0.000	0.000	35.000	0.000	0.000	35.000	150.000
DENOMINADOR	1.000	1.000	35.000	1.000	1.000	45.000	1.000	1.000	35.000	1.000	1.000	35.000	150.000

C. Tania Nahomi Medina Vargas  
Jefa de Departamento de Atención al Migrante

Elaboró

Ing. Fernando Hernández Ramírez  
Director de Atención a Migrantes y Asuntos Internacionales

Ing. Fernando Hernández Ramírez  
Director de Atención a Migrantes y Asuntos Internacionales

Autorizó





GOBIERNO DEL ESTADO DE QUINTANA ROO  
FORMATO EVALUATORIO PROGRAMÁTICO DEL SIPPRES FESIPPRES-01  
INDICADORES

TRIMESTRE			
1	2	3	4

FECHA
02/10/2025

Variable	Calendario Modificado												
	Enero	Febrero	Marzo	Abril	Mayo	Junio	Julio	Agosto	Septiembre	Octubre	Noviembre	Diciembre	Total
NUMERADOR	0.000	0.000	35.000	0.000	0.000	45.000	0.000	0.000	35.000	0.000	0.000	35.000	150.000
DENOMINADOR	1.000	1.000	35.000	1.000	1.000	45.000	1.000	1.000	35.000	1.000	1.000	35.000	150.000

Variable	Calendario Ejecutado												
	Enero	Febrero	Marzo	Abril	Mayo	Junio	Julio	Agosto	Septiembre	Octubre	Noviembre	Diciembre	Total
NUMERADOR	0.000	0.000	35.000	0.000	0.000	45.000	0.000	0.000	35.000	0.000	0.000	0.000	115.000
DENOMINADOR	1.000	1.000	35.000	1.000	1.000	45.000	1.000	1.000	35.000	1.000	1.000	1.000	115.000

AVANCES PROGRAMÁTICOS								VARIACIÓN	
Trimestral			Acumulado					Trimestral	
Modificado	Ejecutado	Nivel de Cumplimiento	Modificado		Ejecutado		Nivel de Cumplimiento	Numerador	Denominador
abs	abs	%	abs	%	abs	%	%	%	%
100.000	100.000	100.000	100.000	100.000	100.000	100.000	100.000	0.000	0.000
								Observaciones	
								Sin variación en el trimestre	

RESULTADOS		
Meta Anual Equivalente	Color del Semáforo	Observaciones
100.000	VERDE	Este indicador tiene como meta anual 150 personas migrantes atendidas con acciones de vinculación. En este Tercer Trimestre se atendieron 35 personas migrantes de 35 programadas. El porcentaje que se alcanzó es del 100% en el trimestre. Entregando trípticos en la Secretaría de Seguridad Ciudadana C5 del Municipio de Othón P. Blanco y en la casa de la cultura del municipio de Playa del Carmen, con los temas "Derechos de la Personas Migrantes que transitan en México" y "Trata de Personas".

C. Tania Nahomi Medina Vargas  
Jefa de Departamento de Atención al Migrante

Ing. Fernando Hernández Ramírez  
Director de Atención a Migrantes y Asuntos Internacionales

Ing. Fernando Hernández Ramírez  
Director de Atención a Migrantes y Asuntos Internacionales

Elaboró.

Autorizó





GOBIERNO DEL ESTADO DE QUINTANA ROO  
FORMATO EVALUATORIO PROGRAMÁTICO DEL SIPPRES FESIPPRES-01  
INDICADORES

Página 1 de 2

TRIMESTRE			
1	2	3	4

FECHA
02/10/2025

INSTITUCIÓN: 2111104104 - Secretaría de Gobierno  
PROGRAMA PRESUPUESTARIO: E013 - Gobernanza  
UNIDAD RESPONSABLE: 1104-2423 - Dirección de Atención a Migrantes y Asuntos Internacionales  
ACTIVIDAD: F.P.C07.A01 - Difusión de campañas sobre derechos y servicios para las personas migrantes

IDENTIFICACIÓN DEL INDICADOR	
Indicador	C07A01 - Porcentaje de campañas difundidas sobre los derechos y servicios para las personas migrantes

VARIABLES			
NUMERADOR	Número de campañas sobre los derechos y servicios para las personas migrantes difundidas	Unidad de Medida del Numerador	59 - Campaña
DENOMINADOR	Total de campañas sobre los derechos y servicios para las personas migrantes diseñadas	Unidad de Medida del Denominador	59 - Campaña

METAS						Semaforización					
Línea Base		Año Meta	Meta Programada	Comportamiento del	Tipo de	Rojo		Amarillo		Verde	
Año:		2024		Indicador hacia la Meta	Método	De	Hasta	De	Hasta	De	Hasta
Valor:		0.000	2025	100.000	ASCENDENTE	0	80.000	80.000	90.000	90.000	110.000
								110.000			

Variable	Calendario Programado												
	Enero	Febrero	Marzo	Abril	Mayo	Junio	Julio	Agosto	Septiembre	Octubre	Noviembre	Diciembre	Total
NUMERADOR	0.000	0.000	1.000	0.000	0.000	1.000	0.000	0.000	1.000	0.000	0.000	1.000	4.000
DENOMINADOR	1.000	1.000	1.000	1.000	1.000	1.000	1.000	1.000	1.000	1.000	1.000	1.000	4.000

C. Tania Nahomi Medina Vargas

Jefa de Departamento de Atención al Migrante

Elaboró

Ing. Fernando Hernández Ramírez

Director de Atención a Migrantes y Asuntos Internacionales

Revisó

Ing. Fernando Hernández Ramírez

Director de Atención a Migrantes y Asuntos Internacionales

Autorizó



SEFIPLAN  
SECRETARÍA DE ECONOMÍA  
FISCALÍA GENERAL DEL ESTADO





GOBIERNO DEL ESTADO DE QUINTANA ROO  
FORMATO EVALUATORIO PROGRAMÁTICO DEL SIPPRES FESIPPRES-01  
INDICADORES

TRIMESTRE			
1	2	3	4

FECHA
02/10/2025

Variable	Calendario Modificado												
	Enero	Febrero	Marzo	Abril	Mayo	Junio	Julio	Agosto	Septiembre	Octubre	Noviembre	Diciembre	Total
NUMERADOR	0.000	0.000	1.000	0.000	0.000	1.000	0.000	0.000	1.000	0.000	0.000	1.000	4.000
DENOMINADOR	1.000	1.000	1.000	1.000	1.000	1.000	1.000	1.000	1.000	1.000	1.000	1.000	4.000

Variable	Calendario Ejecutado												
	Enero	Febrero	Marzo	Abril	Mayo	Junio	Julio	Agosto	Septiembre	Octubre	Noviembre	Diciembre	Total
NUMERADOR	0.000	0.000	1.000	0.000	0.000	1.000	0.000	0.000	1.000	0.000	0.000	0.000	3.000
DENOMINADOR	1.000	1.000	1.000	1.000	1.000	1.000	1.000	1.000	1.000	1.000	1.000	1.000	3.000

AVANCES PROGRAMÁTICOS								VARIACIÓN	
Trimestral			Acumulado					Trimestral	
Modificado	Ejecutado	Nivel de Cumplimiento	Modificado		Ejecutado		Nivel de Cumplimiento	Numerador	Denominador
abs	abs	%	abs	%	abs	%	%	%	%
100.000	100.000	100.000	100.000	100.000	100.000	100.000	100.000	0.000	0.000
								Observaciones	
								Sin variación en el trimestre	

RESULTADOS		
Meta Anual Equivalente	Color del Semáforo	Observaciones
100.000	VERDE	Este indicador tiene como meta anual 4 campañas de difusión sobre los derechos y servicios de los migrantes. En este trimestre se difundió una campaña alcanzando el 100% trimestral. Se difundió el tema: "Peligros de Cruzar la Frontera de forma Indocumentada", obteniendo 50 impactos en redes sociales.

C. Tania Nahomi Melina Vargas

Jefa de Departamento de Atención al Migrante

Elaboró

Ing. Fernando Hernández Ramírez

Director de Atención a Migrantes y Asuntos Internacionales

Revisó

Ing. Fernando Hernández Ramírez

Director de Atención a Migrantes y Asuntos Internacionales

Autorizó





GOBIERNO DEL ESTADO DE QUINTANA ROO  
FORMATO EVALUATORIO PROGRAMÁTICO DEL SIPPRES FESIPPRES-01  
INDICADORES

TRIMESTRE			
1	2	3	4

FECHA
02/10/2025

INSTITUCIÓN: 2111104104 - Secretaría de Gobierno  
PROGRAMA PRESUPUESTARIO: E013 - Gobernanza  
UNIDAD RESPONSABLE: 1104-2423 - Dirección de Atención a Migrantes y Asuntos Internacionales  
ACTIVIDAD: F.P.C07.A03 - Identificación de problemáticas y necesidades de las personas migrantes

IDENTIFICACIÓN DEL INDICADOR	
Indicador	C07A03 - Porcentaje de acciones de identificación de problemáticas y necesidades de las personas migrantes

VARIABLES			
NUMERADOR	Número de acciones realizadas para identificar problemáticas y necesidades de las personas migrantes	Unidad de Medida del Numerador	2 - Acción
DENOMINADOR	Total de acciones diseñadas para identificar problemáticas y necesidades de las personas migrantes	Unidad de Medida del Denominador	2 - Acción

METAS						Semafización					
Línea Base		Año Meta	Meta Programada en el Año	Comportamiento del Indicador hacia la Meta	Tipo de Método	Rojo		Amarillo		Verde	
Año:	2024					De	Hasta	De	Hasta	De	Hasta
Valor:	0.000	2025	100.000	ASCENDENTE	PORCENTAJE	∞	80.000	80.000	90.000	90.000	110.000
								110.000	∞		

Variable	Calendario Programado												
	Enero	Febrero	Marzo	Abril	Mayo	Junio	Julio	Agosto	Septiembre	Octubre	Noviembre	Diciembre	Total
NUMERADOR	0.000	0.000	5.000	0.000	0.000	6.000	0.000	0.000	5.000	0.000	0.000	5.000	21.000
DENOMINADOR	1.000	1.000	5.000	1.000	1.000	6.000	1.000	1.000	5.000	1.000	1.000	5.000	21.000

C. Tania Nahomi Medina Vargas  
Jefa de Departamento de Atención al Migrante

Elaboró

Ing. Fernando Hernández Ramírez  
Director de Atención a Migrantes y Asuntos Internacionales

Revisó

Ing. Fernando Hernández Ramírez  
Director de Atención a Migrantes y Asuntos Internacionales

Autorizó



SEFIPLAN  
SECRETARÍA DE ECONOMÍA  
FISCALÍA GENERAL DEL ESTADO



INDICADORES

TRIMESTRE			
1	2	3	4

FECHA
02/10/2025

Variable	Calendario Modificado												
	Enero	Febrero	Marzo	Abril	Mayo	Junio	Julio	Agosto	Septiembre	Octubre	Noviembre	Diciembre	Total
NUMERADOR	0.000	0.000	0.000	0.000	0.000	2.000	0.000	0.000	2.000	0.000	0.000	2.000	6.000
DENOMINADOR	1.000	1.000	1.000	1.000	1.000	2.000	1.000	1.000	2.000	1.000	1.000	2.000	6.000

Variable	Calendario Ejecutado												
	Enero	Febrero	Marzo	Abril	Mayo	Junio	Julio	Agosto	Septiembre	Octubre	Noviembre	Diciembre	Total
NUMERADOR	0.000	0.000	0.000	0.000	0.000	2.000	0.000	0.000	2.000	0.000	0.000	0.000	4.000
DENOMINADOR	1.000	1.000	1.000	1.000	1.000	2.000	1.000	1.000	2.000	1.000	1.000	1.000	4.000

AVANCES PROGRAMÁTICOS								VARIACIÓN	
Trimestral			Acumulado					Trimestral	
Modificado	Ejecutado	Nivel de Cumplimiento	Modificado		Ejecutado		Nivel de Cumplimiento	Numerador	Denominador
abs	abs	%	abs	%	abs	%	%	%	%
100.000	100.000	100.000	100.000	100.000	100.000	100.000	100.000	0.000	0.000
								Observaciones	
								Sin variación en el trimestre	

RESULTADOS		
Meta Anual Equivalente	Color del Semáforo	Observaciones
100.000	VERDE	Este indicador tiene como meta anual 6 acciones para la identificación de problemáticas y necesidades de las personas migrantes. En este trimestre se realizaron 2 acciones de 2 programadas teniendo un 100%. Sobre el tema de "Acciones para la identificación de problemáticas y necesidades de las personas migrantes".

C. Tania Nahomi Medina Vargas

Jefa de Departamento de Atención al Migrante

Elaboró

Ing. Fernando Hernández Ramírez

Director de Atención a Migrantes y Asuntos Internacionales

Revisó

Ing. Fernando Hernández Ramírez

Director de Atención a Migrantes y Asuntos Internacionales

Autorizó