

TRIMESTRE			
1	2	3	4

FECHA
03/10/2025

**INSTITUCIÓN:** 2111104104 - Secretaría de Gobierno  
**PROGRAMA PRESUPUESTARIO:** E049 - Legalidad y certeza jurídica  
**UNIDAD RESPONSABLE:** 1104-2216 - Subsecretaría de Asuntos Jurídicos  
**COMPONENTE:** F.P.C01 - Trámites y servicios jurídicos eficientes otorgados

IDENTIFICACIÓN DEL INDICADOR	
Indicador	C01 - Promedio de trámites y servicios jurídicos otorgados por tipo

VARIABLES			
NUMERADOR	Número de trámites y servicios jurídicos otorgados	Unidad de Medida del Numerador	276 - Trámite
DENOMINADOR	Tipos de trámites y servicios jurídicos	Unidad de Medida del Denominador	261 - Servicios


METAS						Semaforización					
Línea Base		Año Meta	Meta Programada en el Año	Comportamiento del Indicador hacia la Meta	Tipo de Método	Rojo		Amarillo		Verde	
Año:	2024					De	Hasta	De	Hasta	De	Hasta
Valor:	7,560.000	2025	42,022.000	ASCENDENTE	PROMEDIO	∞	33,617.600	33,617.600	37,819.800	37,819.800	46,224.200
								46,224.200	∞		

Variable	Calendario Programado												
	Enero	Febrero	Marzo	Abril	Mayo	Junio	Julio	Agosto	Septiembre	Octubre	Noviembre	Diciembre	Total
NUMERADOR	0.000	0.000	53,500.000	0.000	0.000	53,500.000	0.000	0.000	53,500.000	0.000	0.000	53,500.000	214,000.000
DENOMINADOR	1.000	1.000	53,500.000	1.000	1.000	53,500.000	1.000	1.000	53,500.000	1.000	1.000	53,500.000	214,000.000

  
 Ing. Jadee Del Pilar Castillo Galea

Jefa de Departamento de Trámites y Enlace Administrativo

Elaboró

  
 LIC. VIRGILIO MELCHOR MAY HERRERA

DIRECTOR JURIDICO Y ENCARGADO DE LA SUBSECRETARIA DE ASUNTOS JURIDICOS

Revisó

  
 LIC. VIRGILIO MELCHOR MAY HERRERA

DIRECTOR JURIDICO Y ENCARGADO DE LA SUBSECRETARIA DE ASUNTOS JURIDICOS

Autorizó

INDICADORES

TRIMESTRE			
1	2	3	4


FECHA
03/10/2025

Variable	Calendario Modificado												
	Enero	Febrero	Marzo	Abril	Mayo	Junio	Julio	Agosto	Septiembre	Octubre	Noviembre	Diciembre	Total
NUMERADOR	0.000	0.000	52,430.000	0.000	0.000	43,230.000	0.000	0.000	63,750.000	0.000	0.000	50,700.000	210,110.000
DENOMINADOR	1.000	1.000	5.000	1.000	1.000	5.000	1.000	1.000	5.000	1.000	1.000	5.000	5.000

Variable	Calendario Ejecutado												
	Enero	Febrero	Marzo	Abril	Mayo	Junio	Julio	Agosto	Septiembre	Octubre	Noviembre	Diciembre	Total
NUMERADOR	0.000	0.000	52,437.000	0.000	0.000	43,230.000	0.000	0.000	63,750.000	0.000	0.000	0.000	159,417.000
DENOMINADOR	1.000	1.000	5.000	1.000	1.000	5.000	1.000	1.000	5.000	1.000	1.000	1.000	5.000

AVANCES PROGRAMÁTICOS								VARIACIÓN	
Trimestral			Acumulado					Trimestral	
Modificado	Ejecutado	Nivel de Cumplimiento	Modificado		Ejecutado		Nivel de Cumplimiento	Numerador	Denominador
abs	abs	%	abs	%	abs	%	%	%	%
12,750.000	12,750.000	100.000	31,882.001	75.870	31,883.401	75.873	100.004	0.000	0.000
								Observaciones	
								SIN VARIACION EN ESTE TRIMESTRE	

RESULTADOS		
Meta Anual Equivalente	Color del Semáforo	Observaciones
42,022.000	VERDE	Este indicador tiene como meta anual otorgar 210,110 trámites y servicios jurídicos. En este trimestre se otorgaron 63,750 de los 63,750 programados. El promedio alcanzado de 12,750 por tipo de trámite jurídico otorgado. Se consideran 5 tipos de trámites jurídicos: Certificación de documentos, registrales, notariales, del Periódico Oficial y de gestión de pasaportes.

  
Ing. Jadee Del Pilar Castillo Galera


Jefa de Departamento de Trámites y Enlace Administrativo

Elaboró

  
LIC. VIRGILIO MELCHOR MAY HERRERA

DIRECTOR JURIDICO Y ENCARGADO DE LA SUBSECRETARIA DE ASUNTOS JURIDICOS

Revisó

  
LIC. VIRGILIO MELCHOR MAY HERRERA

DIRECTOR JURIDICO Y ENCARGADO DE LA SUBSECRETARIA DE ASUNTOS JURIDICOS

Autorizó

TRIMESTRE			
1	2		4

FECHA
03/10/2025

INSTITUCIÓN: 2111104104 - Secretaría de Gobierno  
PROGRAMA PRESUPUESTARIO: E049 - Legalidad y certeza jurídica  
UNIDAD RESPONSABLE: 1104-2216 - Subsecretaría de Asuntos Jurídicos  
ACTIVIDAD: F.P.C01.A01 - Certificación de documentos públicos

IDENTIFICACIÓN DEL INDICADOR	
Indicador	C01A01 - Tasa de variación de certificación de documentos públicos otorgados por tipo

VARIABLES			
NUMERADOR	Número de trámites de certificación de documentos públicos otorgados en el año actual	Unidad de Medida del Numerador	276 - Trámite
DENOMINADOR	Total de trámites de certificación de documentos públicos otorgados en el año anterior	Unidad de Medida del Denominador	276 - Trámite


METAS						Semafización					
Linea Base		Año Meta	Meta Programada en el Año	Comportamiento del Indicador hacia la Meta	Tipo de Método	Rojo		Amarillo		Verde	
Año:	2024					De	Hasta	De	Hasta	De	Hasta
Valor:	-1.843	2025	1.923	ASCENDENTE	TASA DE VARIACION	∞	1.538	1.538	1.731	1.731	2.115
								2.115	∞		

Variable	Calendario Programado												
	Enero	Febrero	Marzo	Abril	Mayo	Junio	Julio	Agosto	Septiembre	Octubre	Noviembre	Diciembre	Total
NUMERADOR	0.000	0.000	0.000	0.000	0.000	0.000	0.000	0.000	0.000	0.000	0.000	0.000	0.000
DENOMINADOR	1.000	1.000	1.000	1.000	1.000	1.000	1.000	1.000	1.000	1.000	1.000	1.000	0.000

  
Ing. Jadee Del Pilar Castillo Galera


Jefe de Departamento de Trámites y Enlace Administrativo

Elaboró

  
LIC. VIRGILIO MELCHOR MAY HERRERA

DIRECTOR JURIDICO Y ENCARGADO DE LA SUBSECRETARIA DE ASUNTOS JURIDICOS

Revisó

  
LIC. VIRGILIO MELCHOR MAY HERRERA

DIRECTOR JURIDICO Y ENCARGADO DE LA SUBSECRETARIA DE ASUNTOS JURIDICOS

Autorizó

GOBIERNO DEL ESTADO DE QUINTANA ROO  
FORMATO EVALUATORIO PROGRAMÁTICO DEL SIPPRES FESIPPRES-01  
INDICADORES

TRIMESTRE			
1	2		4

FECHA
03/10/2025

Variable	Calendario Modificado												
	Enero	Febrero	Marzo	Abril	Mayo	Junio	Julio	Agosto	Septiembre	Octubre	Noviembre	Diciembre	Total
NUMERADOR	0.000	0.000	2,050.000	0.000	0.000	2,900.000	0.000	0.000	2,600.000	0.000	0.000	2,150.000	9,700.000
DENOMINADOR	1.000	1.000	2,011.000	1.000	1.000	2,844.000	1.000	1.000	2,558.000	1.000	1.000	2,104.000	9,517.000

Variable	Calendario Ejecutado												
	Enero	Febrero	Marzo	Abril	Mayo	Junio	Julio	Agosto	Septiembre	Octubre	Noviembre	Diciembre	Total
NUMERADOR	0.000	0.000	2,047.000	0.000	0.000	2,900.000	0.000	0.000	2,600.000	0.000	0.000	0.000	7,547.000
DENOMINADOR	1.000	1.000	2,011.000	1.000	1.000	2,844.000	1.000	1.000	2,558.000	1.000	1.000	1.000	7,413.000

AVANCES PROGRAMÁTICOS								VARIACIÓN	
Trimestral			Acumulado					Trimestral	
Modificado	Ejecutado	Nivel de Cumplimiento	Modificado		Ejecutado		Nivel de Cumplimiento	Numerador	Denominador
abs	abs	%	abs	%	abs	%	%	%	%
1.642	1.642	100.000	1.848	96.112	1.808	94.007	97.810	0.000	0.000
								Observaciones	
								SIN VARIACION EN ESTE TRIMESTRE	

RESULTADOS		
Meta Anual Equivalente	Color del Semáforo	Observaciones
1.923	VERDE	Este indicador tiene como meta anual otorgar 9,700 certificaciones de documentos. En este trimestre se otorgaron 2,600 de los 2,600 programados; La tasa de variación alcanzada es de 1.642% con respecto al mismo período del año anterior.

  
Ing. Jadee Del Pilar Castillo Galera

Jefa de Departamento de Trámites y Enlace Administrativo

Elaboró

  
LIC. VIRGILIO MELCHOR MAY HERRERA

DIRECTOR JURIDICO Y ENCARGADO DE LA SUBSECRETARIA DE ASUNTOS JURIDICOS

Revisó

  
LIC. VIRGILIO MELCHOR MAY HERRERA

DIRECTOR JURIDICO Y ENCARGADO DE LA SUBSECRETARIA DE ASUNTOS JURIDICOS

Autorizó



GOBIERNO DEL ESTADO DE QUINTANA ROO  
FORMATO EVALUATORIO PROGRAMÁTICO DEL SIPRES FESIPPRES-01  
INDICADORES

Página 1 de 3

TRIMESTRE			
1	2	3	4

FECHA
02/10/2025

INSTITUCIÓN: 2111104104 - Secretaría de Gobierno  
PROGRAMA PRESUPUESTARIO: E049 - Legalidad y certeza jurídica  
UNIDAD RESPONSABLE: 1104-2313 - Dirección General y Oficialía Central del Registro Civil  
ACTIVIDAD: F.P.C01.A02 - Realización de Trámites y servicios del Registro Civil

IDENTIFICACIÓN DEL INDICADOR	
Indicador	C01A02 - Tasa de variación de trámites y servicios del Registro civil otorgados por tipo.

VARIABLES			
NUMERADOR	Número de trámites y servicios del Registro Civil otorgados en el año actual	Unidad de Medida del Numerador	276 - Trámite
DENOMINADOR	Total de trámites y servicios del Registro Civil otorgados en el año anterior	Unidad de Medida del Denominador	276 - Trámite

METAS						Semaforización					
Linea Base		Año Meta	Meta Programada	Comportamiento del	Tipo de	Rojo		Amarillo		Verde	
Año:	2024		en el Año	Indicador hacia la Meta	Método	De	Hasta	De	Hasta	De	Hasta
Valor:	2.801	2025	3.317	ASCENDENTE	TASA DE VARIACION	∞	2.654	2.654	2.986	2.986	3.649
								3.649	∞		

Variable	Calendario Programado												
	Enero	Febrero	Marzo	Abril	Mayo	Junio	Julio	Agosto	Septiembre	Octubre	Noviembre	Diciembre	Total
NUMERADOR	0.000	0.000	55,070.000	0.000	0.000	43,150.000	0.000	0.000	78,000.000	0.000	0.000	48,000.000	224,220.000
DENOMINADOR	1.000	1.000	45,892.000	1.000	1.000	35,925.000	1.000	1.000	65,000.000	1.000	1.000	40,000.000	186,817.000

T.I. ALFREDO TORRES RAMÍREZ

JEFE DEL DEPARTAMENTO ADMINISTRATIVO

LICDA. LIZBETH JIMÉNEZ CORDERO

DIRECTORA GENERAL Y OFICIAL CENTRAL DEL REGISTRO CIVIL

LICDA. LIZBETH JIMÉNEZ CORDERO

DIRECTORA GENERAL Y OFICIAL CENTRAL DEL REGISTRO CIVIL

Elaboró

Revisó

Autorizó

GOBIERNO DEL ESTADO DE QUINTANA ROO  
FORMATO EVALUATORIO PROGRAMÁTICO DEL SIPPRES FESIPPRES-01  
INDICADORES

TRIMESTRE			
1	2	3	4

FECHA
02/10/2025

Variable	Calendario Modificado											
	Enero	Febrero	Marzo	Abril	Mayo	Junio	Julio	Agosto	Septiembre	Octubre	Noviembre	Diciembre
NUMERADOR	0.000	0.000	47,400.000	0.000	0.000	37,450.000	0.000	0.000	58,550.000	0.000	0.000	45,650.000
DENOMINADOR	1.000	1.000	45,892.000	1.000	1.000	35,925.000	1.000	1.000	57,029.000	1.000	1.000	44,134.000

Variable	Calendario Ejecutado											
	Enero	Febrero	Marzo	Abril	Mayo	Junio	Julio	Agosto	Septiembre	Octubre	Noviembre	Diciembre
NUMERADOR	0.000	0.000	47,550.000	0.000	0.000	37,526.000	0.000	0.000	58,685.000	0.000	0.000	0.000
DENOMINADOR	1.000	1.000	45,892.000	1.000	1.000	35,925.000	1.000	1.000	57,029.000	1.000	1.000	1.000

AVANCES PROGRAMÁTICOS									VARIACIÓN	
Trimestral			Acumulado						Trimestral	
Modificado	Ejecutado	Nivel de Cumplimiento	Modificado		Ejecutado		Nivel de Cumplimiento		Numerador	Denominador
abs	abs	%	abs	%	abs	%	%	%	%	%
2.667	2.904	108.876	3.280	98.872	3.540	106.710	107.927		0.231	0.000

Observaciones

Se cumple el supuesto de que las personas solicitan documentos que acrediten su identidad y estado civil. Se supera la meta programada ya que se programó en base a una estimación de acuerdo a la demanda del servicio en el año anterior y a que la atención de los trámites y servicios del Registro Civil depende de la demanda de la ciudadanía de acuerdo a sus necesidades, por lo que la Dirección General y Oficialía Central del Registro Civil no tiene el control de la variable.



T.I. ALFREDO TORRES RAMÍREZ

JEFE DEL DEPARTAMENTO ADMINISTRATIVO



LICDA. LIZBETH JIMÉNEZ CORDERO

DIRECTORA GENERAL Y OFICIAL CENTRAL DEL REGISTRO CIVIL



LICDA. LIZBETH JIMÉNEZ CORDERO

DIRECTORA GENERAL Y OFICIAL CENTRAL DEL REGISTRO CIVIL

Elaboró

Revisó

Autorizó



GOBIERNO DEL ESTADO DE QUINTANA ROO  
FORMATO EVALUATORIO PROGRAMÁTICO DEL SIPPRES FESIPPRES-01  
INDICADORES

Página 3 de 3

TRIMESTRE			
1	2	3	4

FECHA
02/10/2025

RESULTADOS		
Meta Anual Equivalente	Color del Semáforo	Observaciones
3.612	VERDE	Este indicador tiene como meta anual otorgar 189,050 trámites y servicios del Registro Civil. En este trimestre se otorgaron 58,685 de los 57,029 programados; La tasa de variación alcanzada es de 2.904 con respecto al mismo periodo del año anterior.

T.I. ALFREDO TORRES RAMÍREZ

JEFE DEL DEPARTAMENTO ADMINISTRATIVO

LICDA. LIZBETH JIMENEZ CORDERO

DIRECTORA GENERAL Y OFICIAL CENTRAL DEL REGISTRO CIVIL

LICDA. LIZBETH JIMENEZ CORDERO

DIRECTORA GENERAL Y OFICIAL CENTRAL DEL REGISTRO CIVIL

Elaboró

Revisó

Autorizó



SEFIPLAN  
SECRETARÍA DE FINANZAS  
Y PLANEACIÓN

TRIMESTRE			
1	2	3	4

FECHA
02/10/2025

INSTITUCIÓN: 2111104104 - Secretaría de Gobierno  
PROGRAMA PRESUPUESTARIO: E049 - Legalidad y certeza jurídica  
UNIDAD RESPONSABLE: 1104-2315 - Dirección General de Notarías  
ACTIVIDAD: F.P.C01.A03 - Otorgamiento de trámites y servicios en materia notarial.

IDENTIFICACIÓN DEL INDICADOR	
Indicador	C01A03 - Tasa de variación de trámites y servicios notariales otorgados por tipo.

VARIABLES			
NUMERADOR	Número de trámites y servicios notariales otorgados en el año actual	Unidad de Medida del Numerador	276 - Trámite
DENOMINADOR	Total de trámites y servicios notariales otorgados en el año anterior	Unidad de Medida del Denominador	276 - Trámite

METAS						Semaforización					
Linea Base		Año Meta	Meta Programada	Comportamiento del	Tipo de	Rojo		Amarillo		Verde	
Año:	2024		en el Año	Indicador hacia la Meta	Método	De	Hasta	De	Hasta	De	Hasta
Valor:	82.549	2025	2.041	ASCENDENTE	TASA DE VARIACION	∞	1.633	1.633	1.837	1.837	2.245
								2.245	∞		

Variable	Calendario Programado												
	Enero	Febrero	Marzo	Abril	Mayo	Junio	Julio	Agosto	Septiembre	Octubre	Noviembre	Diciembre	Total
NUMERADOR	0.000	0.000	2,134.000	0.000	0.000	1,900.000	0.000	0.000	2,040.000	0.000	0.000	2,050.000	8,124.000
DENOMINADOR	1.000	1.000	1,778.000	1.000	1.000	1,592.000	1.000	1.000	1,700.000	1.000	1.000	1,700.000	6,770.000

JAIME ALFREDO MENA BRICENO

ANALISTA

Elaboró

LICDO. MELCHOR MAY HERRERA

DIRECTOR JURÍDICO DE LA SUBSECRETARÍA DE ASUNTOS JURÍDICOS Y  
ENCARGADO DE LA DIRECCIÓN GENERAL DE NOTARÍAS

Revisó

LICDO. MELCHOR MAY HERRERA

DIRECTOR JURÍDICO DE LA SUBSECRETARÍA DE ASUNTOS JURÍDICOS Y  
ENCARGADO DE LA DIRECCIÓN GENERAL DE NOTARÍAS

Autorizó

INDICADORES

TRIMESTRE				FECHA
1	2	3	4	02/10/2025

Variable	Calendario Modificado												
	Enero	Febrero	Marzo	Abril	Mayo	Junio	Julio	Agosto	Septiembre	Octubre	Noviembre	Diciembre	Total
NUMERADOR	0.000	0.000	1,800.000	0.000	0.000	1,750.000	0.000	0.000	1,400.000	0.000	0.000	1,700.000	6,650.000
DENOMINADOR	1.000	1.000	1,774.000	1.000	1.000	1,714.000	1.000	1.000	1,377.000	1.000	1.000	1,652.000	6,517.000

Variable	Calendario Ejecutado												
	Enero	Febrero	Marzo	Abril	Mayo	Junio	Julio	Agosto	Septiembre	Octubre	Noviembre	Diciembre	Total
NUMERADOR	0.000	0.000	1,798.000	0.000	0.000	1,749.000	0.000	0.000	1,399.000	0.000	0.000	0.000	4,946.000
DENOMINADOR	1.000	1.000	1,774.000	1.000	1.000	1,714.000	1.000	1.000	1,377.000	1.000	1.000	1.000	4,865.000

AVANCES PROGRAMÁTICOS								VARIACIÓN	
Trimestral			Acumulado					Trimestral	
Modificado	Ejecutado	Nivel de Cumplimiento	Modificado		Ejecutado		Nivel de Cumplimiento	Numerador	Denominador
abs	abs	%	abs	%	abs	%	%	%	%
1.670	1.598	95.652	1.747	85.612	1.665	81.583	95.294	-0.071	0.000
								Observaciones	
								Este indicador tiene como meta anual otorgar 6,650 trámites y servicios en materia notarial. En este trimestre se otorgaron 1,399 de los 1,400 programados; La tasa de variación alcanzada es de 1.598 con respecto al mismo periodo del año anterior.	

RESULTADOS		
Meta Anual Equivalente	Color del Semáforo	Observaciones
1.952	VERDE	Este indicador tiene como meta anual otorgar 6,650 trámites y servicios en materia notarial. En este trimestre se otorgaron 1,399 de los 1,400 programados; La tasa de variación alcanzada es de 1.598 con respecto al mismo periodo del año anterior.

JAIME ALFREDO MENA BRICEÑO

ANALISTA

Elaboró

LICDO. MELCHOR MAY HERRERA

DIRECTOR JURÍDICO DE LA SUBSECRETARÍA DE ASUNTOS JURÍDICOS Y  
ENCARGADO DE LA DIRECCIÓN GENERAL DE NOTARÍAS

Revisó

LICDO. MELCHOR MAY HERRERA

DIRECTOR JURÍDICO DE LA SUBSECRETARÍA DE ASUNTOS JURÍDICOS Y  
ENCARGADO DE LA DIRECCIÓN GENERAL DE NOTARÍAS

Autorizó

TRIMESTRE			
1	2	3	4

FECHA
02/10/2025

**INSTITUCIÓN:** 2111104104 - Secretaría de Gobierno  
**PROGRAMA PRESUPUESTARIO:** E049 - Legalidad y certeza jurídica  
**UNIDAD RESPONSABLE:** 1104-2315 - Dirección General de Notarías  
**ACTIVIDAD:** F.P.C01.A04 - Supervisión a las Notarías Públicas del Estado de Quintana Roo

IDENTIFICACIÓN DEL INDICADOR	
Indicador	C01A04 - Porcentaje de cumplimiento del programa anual de visitas de supervisión

VARIABLES			
NUMERADOR	Número de visitas de supervisión realizadas	Unidad de Medida del Numerador	294 - Visita
DENOMINADOR	Total de visitas de supervisión programadas	Unidad de Medida del Denominador	294 - Visita

METAS						Semaforización					
Línea Base		Año Meta	Meta Programada	Comportamiento del	Tipo de	Rojo		Amarillo		Verde	
Año:	2024		en el Año	Indicador hacia la Meta	Método	De	Hasta	De	Hasta	De	Hasta
Valor:	24.506	2025	100.000	ASCENDENTE	PORCENTAJE	∞	80.000	80.000	90.000	90.000	110.000
								110.000	∞		

Variable	Calendario Programado												
	Enero	Febrero	Marzo	Abril	Mayo	Junio	Julio	Agosto	Septiembre	Octubre	Noviembre	Diciembre	Total
NUMERADOR	0.000	0.000	30.000	0.000	0.000	31.000	0.000	0.000	31.000	0.000	0.000	30.000	122.000
DENOMINADOR	1.000	1.000	30.000	1.000	1.000	31.000	1.000	1.000	31.000	1.000	1.000	30.000	122.000

JAIME ALFREDO MENA BRICENO

ANALISTA

Elaboró

LICDO. MELCHOR MAY HERRERA

DIRECTOR JURÍDICO DE LA SUBSECRETARÍA DE ASUNTOS JURÍDICOS Y  
 ENCARGADO DE LA DIRECCIÓN GENERAL DE NOTARÍAS

Revisó

LICDO. MELCHOR MAY HERRERA

DIRECTOR JURÍDICO DE LA SUBSECRETARÍA DE ASUNTOS JURÍDICOS Y  
 ENCARGADO DE LA DIRECCIÓN GENERAL DE NOTARÍAS

Autorizó

INDICADORES

TRIMESTRE				FECHA
1	2	3	4	02/10/2025

Variable	Calendario Modificado												
	Enero	Febrero	Marzo	Abril	Mayo	Junio	Julio	Agosto	Septiembre	Octubre	Noviembre	Diciembre	Total
NUMERADOR	0.000	0.000	25.000	0.000	0.000	36.000	0.000	0.000	36.000	0.000	0.000	25.000	122.000
DENOMINADOR	1.000	1.000	25.000	1.000	1.000	36.000	1.000	1.000	36.000	1.000	1.000	25.000	122.000

Variable	Calendario Ejecutado												
	Enero	Febrero	Marzo	Abril	Mayo	Junio	Julio	Agosto	Septiembre	Octubre	Noviembre	Diciembre	Total
NUMERADOR	0.000	0.000	25.000	0.000	0.000	36.000	0.000	0.000	36.000	0.000	0.000	0.000	97.000
DENOMINADOR	1.000	1.000	25.000	1.000	1.000	36.000	1.000	1.000	36.000	1.000	1.000	1.000	97.000

AVANCES PROGRAMÁTICOS									VARIACIÓN	
Trimestral			Acumulado						Trimestral	
Modificado	Ejecutado	Nivel de Cumplimiento	Modificado		Ejecutado		Nivel de Cumplimiento		Numerador	Denominador
abs	abs	%	abs	%	abs	%	%		%	%
100.000	100.000	100.000	100.000	100.000	100.000	100.000	100.000		0.000	0.000

Observaciones

Este indicador tiene como meta anual realizar 122 visitas de supervisión a las Notarías Públicas del Estado de Quintana Roo para garantizar que el actuar de los Notarios Públicos se encuentre dentro del marco normativo y garantizar seguridad jurídica a la ciudadanía que acude a sus servicios. Cabe señalar que en este trimestre, se realizaron 36 visitas de inspección: 16 en el Municipio de Benito Juárez, 9 en el Municipio de Solidaridad, 5 en el Municipio de Othón Pompeyo Blanco, 4 en el Municipio de Tulum y 2 en el municipio de Bacalar.

JAIME ALFREDO MENA BRICEÑO

ANALISTA

Elaboró

LICDO. MELCHOR MAY HERRERA

DIRECTOR JURÍDICO DE LA SUBSECRETARÍA DE ASUNTOS JURÍDICOS Y  
ENCARGADO DE LA DIRECCIÓN GENERAL DE NOTARÍAS

Revisó

LICDO. MELCHOR MAY HERRERA

DIRECTOR JURÍDICO DE LA SUBSECRETARÍA DE ASUNTOS JURÍDICOS Y  
ENCARGADO DE LA DIRECCIÓN GENERAL DE NOTARÍAS

Autorizó

INDICADORES

TRIMESTRE			
1	2	3	4

FECHA
02/10/2025

RESULTADOS		
Meta Anual Equivalente	Color del Semáforo	Observaciones
100.000	VERDE	Este indicador tiene como meta anual realizar 122 visitas de supervisión a las Notarías Públicas del Estado de Quintana Roo para garantizar que el actuar de los Notarios Públicos se encuentre dentro del marco normativo y garantizar seguridad jurídica a la ciudadanía que acude a sus servicios. Cabe señalar que en este trimestre, se realizaron 36 visitas de inspección: 16 en el Municipio de Benito Juárez, 9 en el Municipio de Solidaridad, 5 en el Municipio de Othón Pompeyo Blanco, 4 en el Municipio de Tulum y 2 en el municipio de Bacalar.

JAIME ALFREDO MENA BRICEÑO

ANALISTA

Elaboró

LICDO. MELCHOR MAY HERRERA

DIRECTOR JURÍDICO DE LA SUBSECRETARÍA DE ASUNTOS JURÍDICOS Y  
ENCARGADO DE LA DIRECCIÓN GENERAL DE NOTARÍAS

Revisó

LICDO. MELCHOR MAY HERRERA

DIRECTOR JURÍDICO DE LA SUBSECRETARÍA DE ASUNTOS JURÍDICOS Y  
ENCARGADO DE LA DIRECCIÓN GENERAL DE NOTARÍAS

Autorizó



GOBIERNO DEL ESTADO DE QUINTANA ROO  
FORMATO EVALUATORIO PROGRAMÁTICO DEL SIPPRES FESIPPRES-01  
INDICADORES

Página 1 de 2

TRI MESTRE			
1	2		4

FECHA
02/10/2025

INSTITUCIÓN: 2111104104 - Secretaría de Gobierno  
PROGRAMA PRESUPUESTARIO: E049 - Legalidad y certeza jurídica  
UNIDAD RESPONSABLE: 1104-2419 - Dirección del Periódico Oficial del Estado de Quintana Roo  
ACTIVIDAD: F.P.C01.A05 - Producción de Ediciones Periódico Oficial

IDENTIFICACIÓN DEL INDICADOR	
Indicador	C01A05 - Tasa de variación de ediciones del Periódico Oficial producidas.

VARIABLES			
NUMERADOR	Número de ediciones producidas en el año actual	Unidad de Medida del Numerador	304 - Tipo de Edición
DENOMINADOR	Total de ediciones producidas en el año anterior	Unidad de Medida del Denominador	304 - Tipo de Edición

METAS						Semaforización					
Línea Base		Año Meta	Meta Programada	Comportamiento del	Tipo de	Rojo		Amarillo		Verde	
Año:	2024		en el Año	Indicador hacia la Meta	Método	De	Hasta	De	Hasta	De	Hasta
Valor:	24.506	2025	6.032	ASCENDENTE	TASA DE VARIACION	0	4.825	4.825	5.429	5.429	6.635
								6.635	0		

Variable	Calendario Programado												
	Enero	Febrero	Marzo	Abril	Mayo	Junio	Julio	Agosto	Septiembre	Octubre	Noviembre	Diciembre	Total
NUMERADOR	0.000	0.000	84.000	0.000	0.000	83.000	0.000	0.000	83.000	0.000	0.000	84.000	334.000
DENOMINADOR	1.000	1.000	77.000	1.000	1.000	75.000	1.000	1.000	75.000	1.000	1.000	77.000	304.000

LORENA SALAZAR CANUL  
JEFA DE OFICINA DE LA PAGINA WEB

Elaboro

LIC. CARLOS RAFAEL HERNÁNDEZ BLANCO  
DIRECTOR DEL PERIÓDICO OFICIAL

Revisó

LIC. CARLOS RAFAEL HERNÁNDEZ BLANCO  
DIRECTOR DEL PERIÓDICO OFICIAL

Autorizó



SEFIPLAN  
SECRETARÍA DE ECONOMÍA  
Y PLANEACIÓN



GOBIERNO DEL ESTADO DE QUINTANA ROO  
FORMATO EVALUATORIO PROGRAMÁTICO DEL SIPRES FESIPPRES-01

Página 2 de 2

INDICADORES

TRIMESTRE			
1	2	3	4

FECHA
02/10/2025

Variable	Calendario Modificado												
	Enero	Febrero	Marzo	Abril	Mayo	Junio	Julio	Agosto	Septiembre	Octubre	Noviembre	Diciembre	Total
NUMERADOR	0.000	0.000	84.000	0.000	0.000	83.000	0.000	0.000	83.000	0.000	0.000	84.000	334.000
DENOMINADOR	1.000	1.000	78.000	1.000	1.000	77.000	1.000	1.000	81.000	1.000	1.000	79.000	315.000

Variable	Calendario Ejecutado												
	Enero	Febrero	Marzo	Abril	Mayo	Junio	Julio	Agosto	Septiembre	Octubre	Noviembre	Diciembre	Total
NUMERADOR	0.000	0.000	84.000	0.000	0.000	83.000	0.000	0.000	83.000	0.000	0.000	0.000	250.000
DENOMINADOR	1.000	1.000	78.000	1.000	1.000	77.000	1.000	1.000	81.000	1.000	1.000	1.000	236.000

AVANCES PROGRAMÁTICOS									VARIACIÓN	
Trimestral			Acumulado						Trimestral	
Modificado	Ejecutado	Nivel de Cumplimiento	Modificado		Ejecutado		Nivel de Cumplimiento		Numerador	Denominador
abs	abs	%	abs	%	abs	%	%	%	%	%
2.469	2.469	100.000	5.932	98.350	5.932	98.350	100.000	0.000	0.000	
									Observaciones	
									Se cumple el supuesto de que las personas solicitan publicaciones en el Periódico Oficial del Estado de Quintana Roo, para dar legalidad a sus actos. Se supera la meta programada ya que la producción de ediciones del Periódico Oficial depende de la demanda de las solicitudes de publicaciones.	

RESULTADOS		
Meta Anual Equivalente	Color del Semáforo	Observaciones
6.032	VERDE	Este indicador tiene como meta anual producir 334 ediciones del Periódico Oficial. En este trimestre se produjeron las 83 ediciones programadas; la tasa de variación alcanzada es de 2.469% con respecto al mismo periodo del año anterior. Se cumple el supuesto de que las personas solicitan publicaciones en el Periódico oficial para dar legalidad a sus actos.

LORENA SALAZAR CANUL

JEFA DE OFICINA DE LA PAGINA WEB

Elaboró

LIC. CARLOS RAFAEL HERNÁNDEZ BLANCO

DIRECTOR DEL PERIÓDICO OFICIAL

Revisó

LIC. CARLOS RAFAEL HERNÁNDEZ BLANCO

DIRECTOR DEL PERIÓDICO OFICIAL

Autorizó



SEFIPLAN  
SECRETARÍA DE FINANZAS  
Y PLANEACIÓN

TRIMESTRE			
1	2	3	4

FECHA
02/10/2025

INSTITUCIÓN: 2111104104 - Secretaría de Gobierno  
PROGRAMA PRESUPUESTARIO: E049 - Legalidad y certeza jurídica  
UNIDAD RESPONSABLE: 1104-2415 - Dirección Jurídica  
ACTIVIDAD: F.P.C01.A06 - Gestión para trámites de pasaportes mexicanos.

IDENTIFICACIÓN DEL INDICADOR	
Indicador	C01A06 - Porcentaje de solicitudes autorizadas para gestión de pasaportes

VARIABLES			
NUMERADOR	Número de solicitudes para gestión de pasaporte autorizadas	Unidad de Medida del Numerador	266 - Solicitud
DENOMINADOR	Total de solicitudes para gestión de pasaporte recibidas	Unidad de Medida del Denominador	266 - Solicitud

METAS						Semaforización					
Línea Base		Año Meta	Meta Programada en el Año	Comportamiento del Indicador hacia la Meta	Tipo de Método	Rojo		Amarillo		Verde	
Año:	2024					De	Hasta	De	Hasta	De	Hasta
Valor:	31.000	2025	100.000	ASCENDENTE	PORCENTAJE	∞	80.000	80.000	90.000	90.000	110.000
								110.000	∞		

Variable	Calendario Programado												
	Enero	Febrero	Marzo	Abril	Mayo	Junio	Julio	Agosto	Septiembre	Octubre	Noviembre	Diciembre	Total
NUMERADOR	0.000	0.000	889.000	0.000	0.000	889.000	0.000	0.000	894.000	0.000	0.000	894.000	3.566.000
DENOMINADOR	1.000	1.000	741.000	1.000	1.000	741.000	1.000	1.000	745.000	1.000	1.000	745.000	2.972.000

  
LIC. CLARA DEL PILAR REYERO HERNÁNDEZ


JEFE DE DEPARTAMENTO DE RELACIONES EXTERIORES

Elaboró

  
LIC. VIRGILIO MELCHOR MAY HERRERA

DIRECTOR JURÍDICO

Revisó

  
LIC. VIRGILIO MELCHOR MAY HERRERA

DIRECTOR JURÍDICO

Autorizó



QUINTANA  
ROO

GOBIERNO DEL ESTADO DE QUINTANA ROO  
FORMATO EVALUATORIO PROGRAMÁTICO DEL SIPPRES FESIPPRES-01

Página 2 de 2

INDICADORES

TRIMESTRE			
1	2	3	4

FECHA
02/10/2025

Variable	Calendario Modificado												
	Enero	Febrero	Marzo	Abril	Mayo	Junio	Julio	Agosto	Septiembre	Octubre	Noviembre	Diciembre	Total
NUMERADOR	0.000	0.000	850.000	0.000	0.000	800.000	0.000	0.000	870.000	0.000	0.000	870.000	3,390.000
DENOMINADOR	1.000	1.000	850.000	1.000	1.000	800.000	1.000	1.000	870.000	1.000	1.000	870.000	3,390.000

Variable	Calendario Ejecutado												
	Enero	Febrero	Marzo	Abril	Mayo	Junio	Julio	Agosto	Septiembre	Octubre	Noviembre	Diciembre	Total
NUMERADOR	0.000	0.000	919.000	0.000	0.000	864.000	0.000	0.000	796.000	0.000	0.000	0.000	2,579.000
DENOMINADOR	1.000	1.000	1,021.000	1.000	1.000	899.000	1.000	1.000	830.000	1.000	1.000	1.000	2,750.000


AVANCES PROGRAMÁTICOS								VARIACIÓN	
Trimestral			Acumulado					Trimestral	
Modificado	Ejecutado	Nivel de Cumplimiento	Modificado		Ejecutado		Nivel de Cumplimiento	Numerador	Denominador
abs	abs	%	abs	%	abs	%	%	%	%
100.000	95.904	95.904	100.000	100.000	93.782	93.782	93.782	-8.506	-4.598
								Observaciones	
								En espera de publicación	

RESULTADOS		
Meta Anual Equivalente	Color del Semáforo	Observaciones
95.904	VERDE	Descripción de los resultados: Se presentan las tablas de dice y debe decir por la variación respecto a la meta programada tanto del numerador como del denominador. Se cumple el supuesto de que las personas requieren gestionar sus pasaportes para salir del país. No supera la meta programada debido a que la gestión de pasaportes depende de la demanda de solicitudes recibidas a través de los canales oficiales federales para la solicitud de citas, mismo al que como oficina gestora no tenemos acceso, ya que el procedimiento pertenece a la federación.

  
LIC. CLARA DEL PILAR REYERO HERNÁNDEZ

JEFA DE DEPARTAMENTO DE RELACIONES EXTERIORES

Elaboró

  
LIC. VIRGILIO MELCHOR MAY HERRERA

DIRECTOR JURÍDICO

Revisó

  
LIC. VIRGILIO MELCHOR MAY HERRERA

DIRECTOR JURÍDICO

Autorizó

GOBIERNO DEL ESTADO DE QUINTANA ROO  
 FORMATO EVALUATORIO PROGRAMÁTICO DEL SIPPRES FESIPPRES-01  
 INDICADORES

Página 1 de 2

TRIMESTRE			
1	2	3	4

FECHA
03/10/2025

**INSTITUCIÓN:** 2111104104 - Secretaría de Gobierno  
**PROGRAMA PRESUPUESTARIO:** E049 - Legalidad y certeza jurídica  
**UNIDAD RESPONSABLE:** 1104-2217 - Subsecretaría Técnica y de Mejora Regulatoria  
**ACTIVIDAD:** F.P.C01.A07 - Actualización del catálogo de trámites y servicios para su consulta.

IDENTIFICACIÓN DEL INDICADOR	
Indicador	C01A07 - Porcentaje de procedimientos de trámites y servicios revisados

VARIABLES			
NUMERADOR	Número de procedimientos de trámites y servicios revisados	Unidad de Medida del Numerador	276 - Trámite
DENOMINADOR	Total de procedimientos de trámites y servicios que forman parte del catálogo de la dependencia	Unidad de Medida del Denominador	276 - Trámite

METAS						Semaforización					
Linea Base		Año Meta	Meta Programada en el Año	Comportamiento del Indicador hacia la Meta	Tipo de Método	Rojo		Amarillo		Verde	
Año:	2024					De	Hasta	De	Hasta	De	Hasta
Valor:	100.000	2025	100.000	ASCENDENTE	PORCENTAJE	∞	80.000	80.000	90.000	90.000	110.000
								110.000	∞		

Variable	Calendario Programado												
	Enero	Febrero	Marzo	Abril	Mayo	Junio	Julio	Agosto	Septiembre	Octubre	Noviembre	Diciembre	Total
NUMERADOR	0.000	0.000	10.000	0.000	0.000	10.000	0.000	0.000	10.000	0.000	0.000	12.000	42.000
DENOMINADOR	1.000	1.000	42.000	1.000	1.000	42.000	1.000	1.000	42.000	1.000	1.000	42.000	42.000

Lcdo. Ricardo Briseño Millan

Jefe de Departamento de Planeación Estratégica y de Mejora Regulatoria

Elaboró

Lcda. Karina Omara Zapata Borges

Directora de Planeación y de Mejora Regulatoria

Revisó

Lcda. Verónica Buenfil Ceballos

Encargada de la Subsecretaría Técnica y de Mejora Regulatoria

Autorizó

GOBIERNO DEL ESTADO DE QUINTANA ROO  
FORMATO EVALUATORIO PROGRAMÁTICO DEL SIPPRES FESIPPRES-01

INDICADORES

TRIMESTRE			
1	2	3	4

FECHA
03/10/2025

Variable	Calendario Modificado												
	Enero	Febrero	Marzo	Abril	Mayo	Junio	Julio	Agosto	Septiembre	Octubre	Noviembre	Diciembre	Total
NUMERADOR	0.000	0.000	10.000	0.000	0.000	10.000	0.000	0.000	10.000	0.000	0.000	12.000	42.000
DENOMINADOR	1.000	1.000	42.000	1.000	1.000	42.000	1.000	1.000	42.000	1.000	1.000	42.000	42.000

Variable	Calendario Ejecutado												
	Enero	Febrero	Marzo	Abril	Mayo	Junio	Julio	Agosto	Septiembre	Octubre	Noviembre	Diciembre	Total
NUMERADOR	0.000	0.000	10.000	0.000	0.000	10.000	0.000	0.000	10.000	0.000	0.000	0.000	30.000
DENOMINADOR	1.000	1.000	42.000	1.000	1.000	42.000	1.000	1.000	42.000	1.000	1.000	1.000	42.000

AVANCES PROGRAMÁTICOS								VARIACIÓN	
Trimestral			Acumulado					Trimestral	
Modificado	Ejecutado	Nivel de Cumplimiento	Modificado		Ejecutado		Nivel de Cumplimiento	Numerador	Denominador
abs	abs	%	abs	%	abs	%	%	%	%
23.810	23.810	100.000	71.429	71.429	71.429	71.429	100.000	0.000	0.000
								Observaciones	
								Sin variación en trimestre	

RESULTADOS		
Meta Anual Equivalente	Color del Semáforo	Observaciones
100.000	VERDE	Este indicador tiene como meta anual realizar la revisión de 42 procedimientos de trámites y servicios. En este trimestre se realizó la revisión de 10 procedimientos de trámites y servicios de 10 programados. El porcentaje que se alcanzó es del 23.810% cumpliendo con la meta trimestral.

Ldo. Ricardo Briseño Millan

Jefe de Departamento de Planeación Estratégica y de Mejora Regulatoria

Elaboró

Lcda. Karina Omara Zapata Borges

Directora de Planeación y de Mejora Regulatoria

Revisó

Lcda. Verónica Buenfil Ceballos

Encargada de la Subsecretaría Técnica y de Mejora Regulatoria

Autorizó

TRIMESTRE			
1	2		4

FECHA
03/10/2025

**INSTITUCIÓN:** 2111104104 - Secretaría de Gobierno  
**PROGRAMA PRESUPUESTARIO:** E049 - Legalidad y certeza jurídica  
**UNIDAD RESPONSABLE:** 1104-2216 - Subsecretaría de Asuntos Jurídicos  
**COMPONENTE:** F.P.C02 - Acciones para mejorar los trámites y servicios jurídicos, implementadas.

IDENTIFICACIÓN DEL INDICADOR	
Indicador	C02 - Porcentaje de acciones implementadas para mejorar los trámites y servicios jurídicos otorgados

VARIABLES			
NUMERADOR	Número de acciones implementadas para mejorar los trámites y servicios jurídicos otorgados	Unidad de Medida del Numerador	276 - Trámite
DENOMINADOR	Total de acciones programadas	Unidad de Medida del Denominador	276 - Trámite

METAS						Semaforización					
Línea Base		Año Meta	Meta Programada	Comportamiento del	Tipo de	Rojo		Amarillo		Verde	
Año:	2024		en el Año	Indicador hacia la Meta	Método	De	Hasta	De	Hasta	De	Hasta
Valor:	0.000	2025	100.000	ASCENDENTE	PORCENTAJE	∞	80.000	80.000	90.000	90.000	110.000
								110.000	∞		

Variable	Calendario Programado												
	Enero	Febrero	Marzo	Abril	Mayo	Junio	Julio	Agosto	Septiembre	Octubre	Noviembre	Diciembre	Total
NUMERADOR	0.000	0.000	13.000	0.000	0.000	11.000	0.000	0.000	11.000	0.000	0.000	10.000	45.000
DENOMINADOR	1.000	1.000	45.000	1.000	1.000	45.000	1.000	1.000	45.000	1.000	1.000	45.000	180.000

  
 Ing. Jadee Del Pilar Castillo Galera


Jefe de Departamento de Trámites y Enlace Administrativo

Elaboró

  
 LIC. VIRGILIO MELCHOR MAY HERRERA

DIRECTOR JURIDICO Y ENCARGADO DE LA SUBSECRETARIA DE ASUNTOS JURIDICOS

Revisó

  
 LIC. VIRGILIO MELCHOR MAY HERRERA

DIRECTOR JURIDICO Y ENCARGADO DE LA SUBSECRETARIA DE ASUNTOS JURIDICOS

Autorizó

GOBIERNO DEL ESTADO DE QUINTANA ROO  
FORMATO EVALUATORIO PROGRAMÁTICO DEL SIPPRES FESIPPRES-01  
INDICADORES

TRIMESTRE			
1	2	3	4

FECHA
03/10/2025

Variable	Calendario Modificado												
	Enero	Febrero	Marzo	Abril	Mayo	Junio	Julio	Agosto	Septiembre	Octubre	Noviembre	Diciembre	Total
NUMERADOR	0.000	0.000	13.000	0.000	0.000	11.000	0.000	0.000	11.000	0.000	0.000	10.000	45.000
DENOMINADOR	1.000	1.000	45.000	1.000	1.000	45.000	1.000	1.000	45.000	1.000	1.000	45.000	45.000

Variable	Calendario Ejecutado												
	Enero	Febrero	Marzo	Abril	Mayo	Junio	Julio	Agosto	Septiembre	Octubre	Noviembre	Diciembre	Total
NUMERADOR	0.000	0.000	13.000	0.000	0.000	11.000	0.000	0.000	11.000	0.000	0.000	0.000	35.000
DENOMINADOR	1.000	1.000	45.000	1.000	1.000	45.000	1.000	1.000	45.000	1.000	1.000	1.000	45.000

AVANCES PROGRAMÁTICOS									VARIACIÓN	
Trimestral			Acumulado						Trimestral	
Modificado	Ejecutado	Nivel de Cumplimiento	Modificado		Ejecutado		Nivel de Cumplimiento		Numerador	Denominador
abs	abs	%	abs	%	abs	%	%	%	%	%
24.444	24.444	100.000	77.778	77.778	77.778	77.778	100.000	0.000	0.000	0.000
									Observaciones	
									SIN VARIACION EN EL TRIMESTRE	

RESULTADOS		
Meta Anual Equivalente	Color del Semáforo	Observaciones
100.000	VERDE	Este indicador tiene como meta anual implementar 45 acciones para mejorar los trámites y servicios jurídicos otorgados, Se considera implementar acciones de acercamiento de trámites y servicios del registro civil, implementar programas para brindar certeza jurídica a las personas, mejorar la difusión de las ediciones del Periódico oficial, reducir los tiempos de atención de los trámites y servicios en materia notarial, mejorar formatos y procedimientos de certificación de documentos. En este trimestre se implementaron 13, entre las que destacan la participación de la Dirección General del Registro Civil y la Subsecretaría de Asuntos Jurídicos en los programas y campañas para acercar los trámites y servicios a la ciudadanía del Estado de Quintana Roo, obteniendo el 24.444% de acciones implementadas.

  
Ing. Jadee Del Pilar Castillo Galera

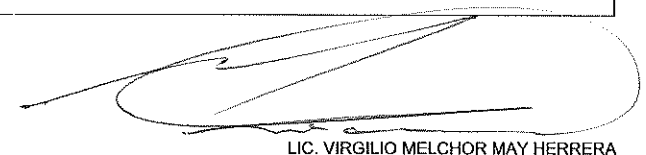
Jefe de Departamento de Trámites y Enlace Administrativo

Elaboró

  
LIC. VIRGILIO MELCHOR MAY HERRERA

DIRECTOR JURIDICO Y ENCARGADO DE LA SUBSECRETARIA DE ASUNTOS JURIDICOS

Revisó

  
LIC. VIRGILIO MELCHOR MAY HERRERA

DIRECTOR JURIDICO Y ENCARGADO DE LA SUBSECRETARIA DE ASUNTOS JURIDICOS

Autorizó

TRIMESTRE			
1	2	3	4

FECHA
03/10/2025

INSTITUCIÓN: 2111104104 - Secretaría de Gobierno  
PROGRAMA PRESUPUESTARIO: E049 - Legalidad y certeza jurídica  
UNIDAD RESPONSABLE: 1104-2216 - Subsecretaría de Asuntos Jurídicos  
ACTIVIDAD: F.P.C02.A01 - Implementación de programas para brindar certeza jurídica a las personas

IDENTIFICACIÓN DEL INDICADOR	
Indicador	C02A01 - Porcentaje de población del Estado de Quintana Roo atendida con los programas y campañas para brindar certeza jurídica

VARIABLES			
NUMERADOR	Población del Estado de Quintana Roo atendida con los programas y campañas para brindar certeza jurídica	Unidad de Medida del Numerador	223 - Población
DENOMINADOR	Población del Estado de Quintana Roo	Unidad de Medida del Denominador	223 - Población

METAS						Semaforización					
Linea Base		Año Meta	Meta Programada	Comportamiento del	Tipo de	Rojo		Amarillo		Verde	
Año:	2024		en el Año	Indicador hacia la Meta	Método	De	Hasta	De	Hasta	De	Hasta
Valor:	0.906	2025	0.740	ASCENDENTE	PORCENTAJE	∞	0.592	0.592	0.666	0.666	0.814
								0.814	∞		

Variable	Calendario Programado												
	Enero	Febrero	Marzo	Abril	Mayo	Junio	Julio	Agosto	Septiembre	Octubre	Noviembre	Diciembre	Total
NUMERADOR	0.000	0.000	3,200.000	0.000	0.000	3,200.000	0.000	0.000	3,200.000	0.000	0.000	4,200.000	13,800.000
DENOMINADOR	1.000	1.000	2,081,635.000	1.000	1.000	2,081,635.000	1.000	1.000	2,081,635.000	1.000	1.000	2,081,635.000	2,081,635.000

Ing. Jades Del Pilar Castillo Galera  
Jefa de Departamento de Trámites y Enlace Administrativo

Elaboró

LIC. VIRGILIO MELCHOR MAY HERRERA  
DIRECTOR JURIDICO Y ENCARGADO DE LA SUBSECRETARIA DE ASUNTOS JURIDICOS

Revisó

LIC. VIRGILIO MELCHOR MAY HERRERA  
DIRECTOR JURIDICO Y ENCARGADO DE LA SUBSECRETARIA DE ASUNTOS JURIDICOS

Autorizó

INDICADORES


TRIMESTRE				FECHA
1	2	3	4	03/10/2025

Variable	Calendario Modificado												Total
	Enero	Febrero	Marzo	Abril	Mayo	Junio	Julio	Agosto	Septiembre	Octubre	Noviembre	Diciembre	
NUMERADOR	0.000	0.000	3,200.000	0.000	0.000	3,050.000	0.000	0.000	3,950.000	0.000	0.000	5,200.000	15,400.000
DENOMINADOR	1.000	1.000	2,081,635.000	1.000	1.000	2,081,635.000	1.000	1.000	2,081,635.000	1.000	1.000	2,081,635.000	2,081,635.000

Variable	Calendario Ejecutado												Total
	Enero	Febrero	Marzo	Abril	Mayo	Junio	Julio	Agosto	Septiembre	Octubre	Noviembre	Diciembre	
NUMERADOR	0.000	0.000	3,519.000	0.000	0.000	3,050.000	0.000	0.000	3,950.000	0.000	0.000	0.000	10,519.000
DENOMINADOR	1.000	1.000	2,081,635.000	1.000	1.000	2,081,635.000	1.000	1.000	2,081,635.000	1.000	1.000	1.000	2,081,635.000


AVANCES PROGRAMÁTICOS									VARIACIÓN	
Trimestral			Acumulado						Trimestral	
Modificado	Ejecutado	Nivel de Cumplimiento	Modificado		Ejecutado		Nivel de Cumplimiento		Numerador	Denominador
abs	abs	%	abs	%	abs	%	%	%	%	%
0.190	0.190	100.000	0.490	66.233	0.505	68.305	103.129		0.000	0.000
									Observaciones	
									SIN VARIACION EN EL TRIMESTRE	

RESULTADOS		
Meta Anual Equivalente	Color del Semáforo	Observaciones
0.740	VERDE	Este indicador tiene como meta anual atender 15,400 ciudadanos mediante los programas y campañas implementados para brindar certeza jurídica en su persona y posesiones a la población del Estado de Quintana Roo. En este trimestre se atendieron un total de 3,950 personas mediante la participación del Registro Civil: en las campañas Caravanas SEBIEN; Programa Tu Identidad es tu Derecho y programas permanentes del Registro Civil Expedición gratuita de CIR y Registros extemporáneos; Se participó en la Feria del Adulto mayor, en la Feria del Desarrollo Económico por Quintana Roo; así mismo, en febrero se llevaron a cabo las Bodas Colectivas 2025, en todos los municipios del Estado, se participó en el programa de audiencias públicas La Voz del Pueblo, donde también se sumaron las certificaciones de documentos por parte de la Subsecretaría de Asuntos Jurídicos, alcanzando un porcentaje de población atendida del 0.190% del total de la población del Estado de Quintana Roo.

  
 Ing. Jader Del Pilar Castillo Galera

Jefe de Departamento de Trámites y Enlace Administrativo

Elaboró

  
 LIC. VIRGILIO MELCHOR MAY HERRERA

DIRECTOR JURIDICO Y ENCARGADO DE LA SUBSECRETARIA DE ASUNTOS JURIDICOS

Revisó

  
 LIC. VIRGILIO MELCHOR MAY HERRERA

DIRECTOR JURIDICO Y ENCARGADO DE LA SUBSECRETARIA DE ASUNTOS JURIDICOS

Autorizó

TRIMESTRE			
1	2	3	4

FECHA
02/10/2025

INSTITUCIÓN: 2111104104 - Secretaría de Gobierno  
PROGRAMA PRESUPUESTARIO: E049 - Legalidad y certeza jurídica  
UNIDAD RESPONSABLE: 1104-2315 - Dirección General de Notarías  
ACTIVIDAD: F.P.C02.A02 - Implementar acciones que permitan mejorar el tiempo de atención de los trámites y servicios notariales.

IDENTIFICACIÓN DEL INDICADOR	
Indicador	C02A02 - Promedio de tiempo de respuesta en los trámites y servicios notariales

VARIABLES			
NUMERADOR	Total del tiempo de respuesta de trámites y servicios notariales atendidos	Unidad de Medida del Numerador	371 - Día
DENOMINADOR	Total de trámites y servicios notariales atendidos	Unidad de Medida del Denominador	276 - Trámite

METAS						Semaforización					
Línea Base		Año Meta	Meta Programada	Comportamiento del	Tipo de	Rojo		Amarillo		Verde	
Año:	2024		en el Año	Indicador hacia la Meta	Método	De	Hasta	De	Hasta	De	Hasta
Valor:	0.000	2025	90.000	DESCENDENTE	PROMEDIO	108.000	∞	∞	81.000	81.000	99.000
								99.000	108.000		

Variable	Calendario Programado												
	Enero	Febrero	Marzo	Abril	Mayo	Junio	Julio	Agosto	Septiembre	Octubre	Noviembre	Diciembre	Total
NUMERADOR	0.000	0.000	160,200.000	0.000	0.000	144,000.000	0.000	0.000	135,000.000	0.000	0.000	135,000.000	574,200.000
DENOMINADOR	1.000	1.000	1,780.000	1.000	1.000	1,600.000	1.000	1.000	1,500.000	1.000	1.000	1,500.000	6,380.000

JAIME ALFREDO MENA BRICEÑO

ANALISTA

Elaboró

LICDO. MELCHOR MAY HERRERA

DIRECTOR JURÍDICO DE LA SUBSECRETARÍA DE ASUNTOS JURÍDICOS Y  
ENCARGADO DE LA DIRECCIÓN GENERAL DE NOTARÍAS

Revisó

LICDO. MELCHOR MAY HERRERA

DIRECTOR JURÍDICO DE LA SUBSECRETARÍA DE ASUNTOS JURÍDICOS Y  
ENCARGADO DE LA DIRECCIÓN GENERAL DE NOTARÍAS

Autorizó

TRIMESTRE				FECHA
1	2	3	4	02/10/2025

Variable	Calendario Modificado												
	Enero	Febrero	Marzo	Abril	Mayo	Junio	Julio	Agosto	Septiembre	Octubre	Noviembre	Diciembre	Total
NUMERADOR	0.000	0.000	162,000.000	0.000	0.000	157,500.000	0.000	0.000	126,000.000	0.000	0.000	153,000.000	598,500.000
DENOMINADOR	1.000	1.000	1,800.000	1.000	1.000	1,750.000	1.000	1.000	1,400.000	1.000	1.000	1,700.000	6,650.000

Variable	Calendario Ejecutado												
	Enero	Febrero	Marzo	Abril	Mayo	Junio	Julio	Agosto	Septiembre	Octubre	Noviembre	Diciembre	Total
NUMERADOR	0.000	0.000	150,222.000	0.000	0.000	147,014.000	0.000	0.000	119,445.000	0.000	0.000	0.000	416,681.000
DENOMINADOR	1.000	1.000	1,798.000	1.000	1.000	1,749.000	1.000	1.000	1,399.000	1.000	1.000	1.000	4,946.000

AVANCES PROGRAMÁTICOS								VARIACIÓN	
Trimestral			Acumulado					Trimestral	
Modificado	Ejecutado	Nivel de Cumplimiento	Modificado		Ejecutado		Nivel de Cumplimiento	Numerador	Denominador
abs	abs	%	abs	%	abs	%	%	%	%
90.000	85.379	94.865	90.000	100.000	84.246	93.607	93.607	-5.202	-0.071
								Observaciones	
								Este indicador tiene como meta anual atender trámites y servicios notariales en un tiempo máximo de 90 días por trámite. En este trimestre el promedio de tiempo de atención alcanzado fue de 85.379 días por trámite otorgado.	

RESULTADOS		
Meta Anual Equivalente	Color del Semáforo	Observaciones
85.379	VERDE	Este indicador tiene como meta anual atender trámites y servicios notariales en un tiempo máximo de 90 días por trámite. En este trimestre el promedio de tiempo de atención alcanzado fue de 85.379 días por trámite otorgado.

JAIME ALFREDO MENA BRICENO

ANALISTA

Elaboró

LICDO. MELCHOR MAY HERRERA

DIRECTOR JURÍDICO DE LA SUBSECRETARÍA DE ASUNTOS JURÍDICOS Y  
ENCARGADO DE LA DIRECCIÓN GENERAL DE NOTARÍAS

Revisó

LICDO. MELCHOR MAY HERRERA

DIRECTOR JURÍDICO DE LA SUBSECRETARÍA DE ASUNTOS JURÍDICOS Y  
ENCARGADO DE LA DIRECCIÓN GENERAL DE NOTARÍAS

Autorizó



GOBIERNO DEL ESTADO DE QUINTANA ROO  
FORMATO EVALUATORIO PROGRAMÁTICO DEL SIPPRES FESIPPRES-01  
INDICADORES

Página 1 de 2

TRIMESTRE			
1	2	3	4

FECHA
02/10/2025

INSTITUCIÓN: 2111104104 - Secretaría de Gobierno  
PROGRAMA PRESUPUESTARIO: E049 - Legalidad y certeza jurídica  
UNIDAD RESPONSABLE: 1104-2419 - Dirección del Periódico Oficial del Estado de Quintana Roo  
ACTIVIDAD: F.P.C02.A03 - Implementar acciones para difundir en tiempo y forma las ediciones del Periódico Oficial.

IDENTIFICACIÓN DEL INDICADOR	
Indicador	C02A03 - Porcentaje de solicitudes de publicación atendidas en tiempo y forma.

VARIABLES			
NUMERADOR	Solicitudes de publicación atendidas en tiempo y forma en el Periódico Oficial	Unidad de Medida del Numerador	266 - Solicitud
DENOMINADOR	Total de solicitudes de publicación recibidas	Unidad de Medida del Denominador	266 - Solicitud

METAS						Semaforización					
Linea Base		Año Meta	Meta Programada	Comportamiento del	Tipo de	Rojo		Amarillo		Verde	
Año:	2024		en el Año	Indicador hacia la Meta	Método	De	Hasta	De	Hasta	De	Hasta
Valor:	0.000	2025	100.000	ASCENDENTE	PORCENTAJE	∞	80.000	80.000	90.000	90.000	110.000
								110.000	∞		

Variable	Calendario Programado												
	Enero	Febrero	Marzo	Abril	Mayo	Junio	Julio	Agosto	Septiembre	Octubre	Noviembre	Diciembre	Total
NUMERADOR	0.000	0.000	250.000	0.000	0.000	250.000	0.000	0.000	250.000	0.000	0.000	250.000	1.000.000
DENOMINADOR	1.000	1.000	250.000	1.000	1.000	250.000	1.000	1.000	250.000	1.000	1.000	250.000	1.000.000

LORENA SALAZAR CANUL  
JEFA DE OFICINA DE LA PÁGINA WEB

Elaboro

LIC. CARLOS RAFAEL HERNÁNDEZ BLANCO  
DIRECTOR DEL PERIÓDICO OFICIAL

Revisó

LIC. CARLOS RAFAEL HERNÁNDEZ BLANCO  
DIRECTOR DEL PERIÓDICO OFICIAL

Autorizó



SEFIPLAN  
SECRETARÍA DE ECONOMÍA  
Y FINANZAS



GOBIERNO DEL ESTADO DE QUINTANA ROO  
FORMATO EVALUATORIO PROGRAMÁTICO DEL SIPRES FESIPPRES-01

Página 2 de 2

INDICADORES

TRIMESTRE			
1	2	3	4

FECHA
02/10/2025

Variable	Calendario Modificado												
	Enero	Febrero	Marzo	Abril	Mayo	Junio	Julio	Agosto	Septiembre	Octubre	Noviembre	Diciembre	Total
NUMERADOR	0.000	0.000	330.000	0.000	0.000	330.000	0.000	0.000	330.000	0.000	0.000	330.000	1,320.000
DENOMINADOR	1.000	1.000	330.000	1.000	1.000	330.000	1.000	1.000	330.000	1.000	1.000	330.000	1,320.000

Variable	Calendario Ejecutado												
	Enero	Febrero	Marzo	Abril	Mayo	Junio	Julio	Agosto	Septiembre	Octubre	Noviembre	Diciembre	Total
NUMERADOR	0.000	0.000	341.000	0.000	0.000	243.000	0.000	0.000	268.000	0.000	0.000	0.000	852.000
DENOMINADOR	150.000	129.000	341.000	1.000	1.000	243.000	1.000	1.000	268.000	1.000	1.000	1.000	852.000

AVANCES PROGRAMÁTICOS								VARIACIÓN	
Trimestral			Acumulado					Trimestral	
Modificado	Ejecutado	Nivel de Cumplimiento	Modificado		Ejecutado		Nivel de Cumplimiento	Numerador	Denominador
abs	abs	%	abs	%	abs	%	%	%	%
100.000	100.000	100.000	100.000	100.000	100.000	100.000	100.000	-18.788	-18.788
								Observaciones	
								Se cumple el supuesto de que las personas solicitan publicaciones en el Periódico Oficial del Estado de Quintana Roo, para dar legalidad a sus actos. Se supera la meta programada ya que la producción de ediciones del Periódico Oficial depende de la demanda de las solicitudes de publicaciones.	

RESULTADOS		
Meta Anual Equivalente	Color del Semáforo	Observaciones
100.000	VERDE	En este trimestre se atendieron 268 en tiempo y forma, de las 268 recibidas, alcanzado el 100 % en el trimestre. Se cumple con el supuesto de que los ciudadanos requieren publicar para dar legalidad oportuna a sus actos. se supera la meta ya que la prestación del servicio depende de las solicitudes de publicación recibidas.

LORENA SALAZAR CANUL

JEFA DE OFICINA DE LA PAGINA WEB

Elaboró

LIC. CARLOS RAFAEL HERNÁNDEZ BLANCO

DIRECTOR DEL PERIÓDICO OFICIAL

Revisó

LIC. CARLOS RAFAEL HERNÁNDEZ BLANCO

DIRECTOR DEL PERIÓDICO OFICIAL

Autorizó



SEFIPLAN  
SECRETARÍA DE ECONOMÍA  
Y FINANZAS

TRIMESTRE			
1	2	3	4

FECHA
03/10/2025

INSTITUCIÓN: 2111104104 - Secretaría de Gobierno  
PROGRAMA PRESUPUESTARIO: E049 - Legalidad y certeza jurídica  
UNIDAD RESPONSABLE: 1104-2216 - Subsecretaría de Asuntos Jurídicos  
ACTIVIDAD: F.P.C02.A04 - Implementación de acciones para mejorar el servicio de certificación de documentos públicos

IDENTIFICACIÓN DEL INDICADOR	
Indicador	C02A04 - Porcentaje de personas satisfechas con el servicio de certificación de documentos públicos

VARIABLES			
NUMERADOR	Número de personas satisfechas con las mejoras del servicio de certificación de documentos	Unidad de Medida del Numerador	209 - Persona
DENOMINADOR	Total de personas encuestadas	Unidad de Medida del Denominador	209 - Persona

METAS						Semaforización					
Linea Base		Año Meta	Meta Programada	Comportamiento del	Tipo de	Rojo		Amarillo		Verde	
Año:	2024		en el Año	Indicador hacia la Meta	Método	De	Hasta	De	Hasta	De	Hasta
Valor:	0.000	2025	60.000	ASCENDENTE	PORCENTAJE	∞	48.000	48.000	54.000	54.000	66.000
								66.000	∞		

Variable	Calendario Programado												
	Enero	Febrero	Marzo	Abril	Mayo	Junio	Julio	Agosto	Septiembre	Octubre	Noviembre	Diciembre	Total
NUMERADOR	0.000	0.000	216.000	0.000	0.000	216.000	0.000	0.000	216.000	0.000	0.000	216.000	864.000
DENOMINADOR	1.000	1.000	360.000	1.000	1.000	360.000	1.000	1.000	360.000	1.000	1.000	360.000	1,440.000

Ing. Jadee Del Pilar Castillo Galera  
Jefa de Departamento de Trámites y Enlace Administrativo

LIC. VIRGILIO MELCHOR MAY HERRERA

DIRECTOR JURIDICO Y ENCARGADO DE LA SUBSECRETARIA DE ASUNTOS JURIDICOS

LIC. VIRGILIO MELCHOR MAY HERRERA

DIRECTOR JURIDICO Y ENCARGADO DE LA SUBSECRETARIA DE ASUNTOS JURIDICOS

Elaboró

Revisó

Autorizó

GOBIERNO DEL ESTADO DE QUINTANA ROO  
FORMATO EVALUATORIO PROGRAMÁTICO DEL SIPPRES FESIPPRES-01  
INDICADORES

TRIMESTRE			
1	2	3	4

FECHA
03/10/2025


Variable	Calendario Modificado												
	Enero	Febrero	Marzo	Abril	Mayo	Junio	Julio	Agosto	Septiembre	Octubre	Noviembre	Diciembre	Total
NUMERADOR	0.000	0.000	216.000	0.000	0.000	216.000	0.000	0.000	216.000	0.000	0.000	216.000	864.000
DENOMINADOR	1.000	1.000	360.000	1.000	1.000	360.000	1.000	1.000	360.000	1.000	1.000	360.000	1,440.000


Variable	Calendario Ejecutado												
	Enero	Febrero	Marzo	Abril	Mayo	Junio	Julio	Agosto	Septiembre	Octubre	Noviembre	Diciembre	Total
NUMERADOR	0.000	0.000	195.000	0.000	0.000	216.000	0.000	0.000	216.000	0.000	0.000	0.000	627.000
DENOMINADOR	1.000	1.000	360.000	1.000	1.000	360.000	1.000	1.000	360.000	1.000	1.000	1.000	1,080.000

AVANCES PROGRAMÁTICOS								VARIACIÓN	
Trimestral			Acumulado					Trimestral	
Modificado	Ejecutado	Nivel de Cumplimiento	Modificado		Ejecutado		Nivel de Cumplimiento	Numerador	Denominador
abs	abs	%	abs	%	abs	%	%	%	%
60.000	60.000	100.000	60.000	100.000	58.056	96.759	96.759	0.000	0.000
								Observaciones	
								SIN VARIACION EN ESTE TRIMETRE	

RESULTADOS		
Meta Anual Equivalente	Color del Semáforo	Observaciones
60.000	VERDE	Este indicador tiene como meta anual el 864 de personas satisfechas con el servicio de certificación de documentos públicos de 1,440 encuestas aplicadas. En este trimestre se encuestaron un total de 360 personas, de las cuales 216 resultaron estar satisfechas con el servicio de certificación de documentos, alcanzando un alcance un porcentaje de 60% de personas satisfechas. Se consideran acciones de mejora del servicio: mejorar el formato para la apostilla y/o legalización; reducir tiempos de atención del trámite, incrementar el número de oficinas receptoras de documentos, validación en línea del trámite.

  
Ing. Jadee Del Pilar Castillo Galera  
Jefe de Departamento de Trámites y Enlace Administrativo  
Elaboró

  
LIC. VIRGILIO MELCHOR MAY HERRERA  
DIRECTOR JURIDICO Y ENCARGADO DE LA SUBSECRETARIA DE ASUNTOS JURIDICOS  
Revisó

  
LIC. VIRGILIO MELCHOR MAY HERRERA  
DIRECTOR JURIDICO Y ENCARGADO DE LA SUBSECRETARIA DE ASUNTOS JURIDICOS  
Autorizó

GOBIERNO DEL ESTADO DE QUINTANA ROO  
 FORMATO EVALUATORIO PROGRAMÁTICO DEL SIPPRES FESIPPRES-01  
 INDICADORES

Página 1 de 2

TRIMESTRE			
1	2	3	4

FECHA
03/10/2025

**INSTITUCIÓN:** 2111104104 - Secretaría de Gobierno  
**PROGRAMA PRESUPUESTARIO:** E049 - Legalidad y certeza jurídica  
**UNIDAD RESPONSABLE:** 1104-2217 - Subsecretaría Técnica y de Mejora Regulatoria  
**ACTIVIDAD:** F.P.C02.A05 - Verificación de la instalación de buzones físicos y electrónicos en oficinas de la Secretaría de Gobierno.

IDENTIFICACIÓN DEL INDICADOR

Indicador	C02A05 - Porcentaje de avance en la verificación de la instalación de buzones físicos y electrónicos en oficinas de la Secretaría de Gobierno.
-----------	--

VARIABLES

<b>NUMERADOR</b>	Número de verificaciones de instalación de buzones físicos y electrónicos en oficinas de la Secretaría de Gobierno	<b>Unidad de Medida del Numerador</b>	290 - Verificación
<b>DENOMINADOR</b>	Total de verificaciones de instalación de buzones físicos y electrónicos en oficinas de la Secretaría de Gobierno programadas	<b>Unidad de Medida del Denominador</b>	290 - Verificación

METAS

Semaforización

Linea Base		Año Meta	Meta Programada	Comportamiento del	Tipo de	Rojo		Amarillo		Verde	
Año:	2024		en el Año	Indicador hacia la Meta	Método	De	Hasta	De	Hasta	De	Hasta
Valor:	1.000	2025	100.000	ASCENDENTE	PORCENTAJE	∞	80.000	80.000	90.000	90.000	110.000
								110.000	∞		

Variable	Calendario Programado												
	Enero	Febrero	Marzo	Abril	Mayo	Junio	Julio	Agosto	Septiembre	Octubre	Noviembre	Diciembre	Total
NUMERADOR	0.000	0.000	0.000	0.000	0.000	0.000	0.000	0.000	0.000	0.000	0.000	0.000	0.000
DENOMINADOR	1.000	1.000	1.000	1.000	1.000	1.000	1.000	1.000	1.000	1.000	1.000	1.000	0.000

Lcdo. Ricardo Briseño Millan

Jefe de Departamento de Planeación Estratégica y de Mejora Regulatoria

Elaboró

Lcda. Karina Omara Zapata Borges

Directora de Planeación y de Mejora Regulatoria

Revisó

Lcda. Verónica Buenfil Ceballos

Encargada de la Subsecretaría Técnica y de Mejora Regulatoria

Autorizó

**GOBIERNO DEL ESTADO DE QUINTANA ROO**  
**FORMATO EVALUATORIO PROGRAMÁTICO DEL SIPPRES FESIPPRES-01**  
**INDICADORES**

Página 2 de 2

TRIMESTRE			
1	2	3	4

FECHA
03/10/2025

Variable	Calendario Modificado												
	Enero	Febrero	Marzo	Abril	Mayo	Junio	Julio	Agosto	Septiembre	Octubre	Noviembre	Diciembre	Total
NUMERADOR	0.000	0.000	1.000	0.000	0.000	1.000	0.000	0.000	1.000	0.000	0.000	1.000	4.000
DENOMINADOR	1.000	1.000	4.000	1.000	1.000	4.000	1.000	1.000	4.000	1.000	1.000	4.000	4.000

Variable	Calendario Ejecutado												
	Enero	Febrero	Marzo	Abril	Mayo	Junio	Julio	Agosto	Septiembre	Octubre	Noviembre	Diciembre	Total
NUMERADOR	0.000	0.000	1.000	0.000	0.000	1.000	0.000	0.000	1.000	0.000	0.000	0.000	3.000
DENOMINADOR	1.000	1.000	4.000	1.000	1.000	4.000	1.000	1.000	4.000	1.000	1.000	1.000	4.000

AVANCES PROGRAMÁTICOS								VARIACIÓN	
Trimestral			Acumulado					Trimestral	
Modificado	Ejecutado	Nivel de Cumplimiento	Modificado		Ejecutado		Nivel de Cumplimiento	Numerador	Denominador
abs	abs	%	abs	%	abs	%	%	%	%
25.000	25.000	100.000	75.000	75.000	75.000	75.000	100.000	0.000	0.000
								Observaciones	
								Sin Variaciones en el trimestre	

RESULTADOS		
Meta Anual Equivalente	Color del Semáforo	Observaciones
100.000	VERDE	Este indicador tiene como meta anual realizar 4 verificaciones de la instalación de los buzones físicos y electrónicos en oficinas de la Secretaría de Gobierno. En este trimestre se realizó una verificación de la instalación de buzones de una programada. El porcentaje que se alcanzó es del 25% cumpliendo con la meta trimestral. Se realizó una verificación de instalación de buzones electrónicos en microsítios oficiales de 4 oficinas de la Secretaría de Gobierno: Oficina de la Dirección General de Notarías de la Subsecretaría de Asuntos Jurídicos; oficina de la Dirección General de Registro Civil de la Subsecretaría de Asuntos Jurídicos; Oficina de la Subsecretaría de Derechos Humanos y la oficina de la Dirección de Estudios Sociodemográficos y Programas de Población.

Lcdo. Ricardo Briseño Millan

Jefe de Departamento de Planeación Estratégica y de Mejora Regulatoria

Elaboró

Lcda. Karina Omata Zapata Borges

Directora de Planeación y de Mejora Regulatoria

Revisó

Lcda. Verónica Buenfil Ceballos

Encargada de la Subsecretaría Técnica y de Mejora Regulatoria

Autorizó