

TRIMESTRE		
2	3	4

FECHA
04/04/2025

INSTITUCIÓN: 2111104104 - Secretaría de Gobierno
PROGRAMA PRESUPUESTARIO: P019 - Fortalecimiento de las políticas públicas de población y desarrollo
UNIDAD RESPONSABLE: 1104-2422 - Dirección de Estudios Sociodemográficos y Programas de Población
COMPONENTE: F.P.C01 - Acuerdos para la implementación de la política de población en los municipios, cumplidos.

IDENTIFICACIÓN DEL INDICADOR	
Indicador	C0111 - Porcentaje de acuerdos cumplidos para la implementación de la política de población en los municipios

VARIABLES			
NUMERADOR	Número de acuerdos cumplidos para la implementación de la política de población en los municipios	Unidad de Medida del Numerador	8 - Acuerdo
DENOMINADOR	Número de acuerdos generados para la implementación de la política de población en los municipios	Unidad de Medida del Denominador	8 - Acuerdo

METAS						Semaforización					
Línea Base		Año Meta	Meta Programada	Comportamiento del	Tipo de	Rojo		Amarillo		Verde	
Año:	2024		en el Año	Indicador hacia la Meta	Método	De	Hasta	De	Hasta	De	Hasta
Valor:	100.000	2025	100.000	ASCENDENTE	PORCENTAJE	∞	80.000	80.000	90.000	90.000	110.000
								110.000	∞		

Variable	Calendario Programado												
	Enero	Febrero	Marzo	Abril	Mayo	Junio	Julio	Agosto	Septiembre	Octubre	Noviembre	Diciembre	Total
NUMERADOR	0.000	0.000	1.000	0.000	0.000	2.000	0.000	0.000	1.000	0.000	0.000	2.000	6.000
DENOMINADOR	1.000	1.000	1.000	1.000	1.000	2.000	1.000	1.000	1.000	1.000	1.000	2.000	6.000


 L.T.S. Neyli Marusa Coccom Alcocer

Analista Técnico

Elaboró


 Olga Livia Maldonado Díaz
 Directora de Estudios Sociodemográficos y Programas de Población
 Revisó


 Olga Livia Maldonado Díaz
 Directora de Estudios Sociodemográficos y Programas de Población
 Autorizó


TRIMESTRE			FECHA
2	3	4	04/04/2025

Variable	Calendario Modificado												
	Enero	Febrero	Marzo	Abril	Mayo	Junio	Julio	Agosto	Septiembre	Octubre	Noviembre	Diciembre	Total
NUMERADOR	0.000	0.000	1.000	0.000	0.000	2.000	0.000	0.000	1.000	0.000	0.000	2.000	6.000
DENOMINADOR	1.000	1.000	1.000	1.000	1.000	2.000	1.000	1.000	1.000	1.000	1.000	2.000	6.000


Variable	Calendario Ejecutado												
	Enero	Febrero	Marzo	Abril	Mayo	Junio	Julio	Agosto	Septiembre	Octubre	Noviembre	Diciembre	Total
NUMERADOR	0.000	0.000	1.000	0.000	0.000	0.000	0.000	0.000	0.000	0.000	0.000	0.000	1.000
DENOMINADOR	1.000	1.000	1.000	1.000	1.000	1.000	1.000	1.000	1.000	1.000	1.000	1.000	1.000


AVANCES PROGRAMÁTICOS								VARIACIÓN	
Trimestral			Acumulado					Trimestral	
Modificado	Ejecutado	Nivel de Cumplimiento	Modificado		Ejecutado		Nivel de Cumplimiento	Numerador	Denominador
abs	abs	%	abs	%	abs	%	%	%	%
100.000	100.000	100.000	100.000	100.000	100.000	100.000	100.000	0.000	0.000
								Observaciones	
								Sin variación en el trimestre	

RESULTADOS		
Meta Anual Equivalente	Color del Semáforo	Observaciones
100.000	VERDE	Este indicador tiene como meta anual 6 acuerdos cumplidos para la implementación de la política de población en los municipios. Este trimestre se obtuvo 1 acuerdo de 1 programado en el trimestre. El porcentaje alcanzado en este trimestre fue de 100% se alcanzó la meta debido a que se cumple con el supuesto de acuerdos cumplidos para la implementación de la política de población en los municipios


L.T.S. Neyfi Marusa Cocom Alcocer
Analista Técnico

Elaboró


Olga Livia Maldonado Díaz
Directora de Estudios Sociodemográficos y Programas de Población
Revisó


Olga Livia Maldonado Díaz
Directora de Estudios Sociodemográficos y Programas de Población
Autorizó

TRIMESTRE		
2	3	4

FECHA
04/04/2025

INSTITUCIÓN: 2111104104 - Secretaría de Gobierno
PROGRAMA PRESUPUESTARIO: P019 - Fortalecimiento de las políticas públicas de población y desarrollo
UNIDAD RESPONSABLE: 1104-2422 - Dirección de Estudios Sociodemográficos y Programas de Población
ACTIVIDAD: F.P.C01.A01 - Realización de capacitaciones a los municipios para fortalecer la política de población

IDENTIFICACIÓN DEL INDICADOR	
Indicador	C01A01 - Porcentaje de personas servidoras públicas capacitadas en los municipios para fortalecer la política de población

VARIABLES			
NUMERADOR	Número de personas servidoras públicas capacitadas en los municipios para fortalecer la política de población	Unidad de Medida del Numerador	215 - Persona Servidora Pública
DENOMINADOR	Número de personas servidoras públicas representantes en los municipios	Unidad de Medida del Denominador	215 - Persona Servidora Pública


METAS						Semafortización					
Línea Base		Año Meta	Meta Programada	Comportamiento del	Tipo de	Rojo		Amarillo		Verde	
Año:	2024		en el Año	Indicador hacia la Meta	Método	De	Hasta	De	Hasta	De	Hasta
Valor:	100.000	2025	100.000	ASCENDENTE	PORCENTAJE	∞	80.000	80.000	90.000	90.000	110.000
								110.000	∞		


Variable	Calendario Programado												
	Enero	Febrero	Marzo	Abril	Mayo	Junio	Julio	Agosto	Septiembre	Octubre	Noviembre	Diciembre	Total
NUMERADOR	0.000	0.000	11.000	0.000	0.000	11.000	0.000	0.000	11.000	0.000	0.000	11.000	44.000
DENOMINADOR	1.000	1.000	11.000	1.000	1.000	11.000	1.000	1.000	11.000	1.000	1.000	11.000	44.000


L.T.S. Nayfi Marusa Cocom Alcocer

Analista Técnico

Elaboró


Olga Livia Maldonado Díaz
Directora de Estudios Sociodemográficos y Programas de Población
Revisó


Olga Livia Maldonado Díaz
Directora de Estudios Sociodemográficos y Programas de Población
Autorizó


TRIMESTRE			FECHA
2	3	4	04/04/2025

Variable	Calendario Modificado												
	Enero	Febrero	Marzo	Abril	Mayo	Junio	Julio	Agosto	Septiembre	Octubre	Noviembre	Diciembre	Total
NUMERADOR	0.000	0.000	11.000	0.000	0.000	11.000	0.000	0.000	11.000	0.000	0.000	11.000	44.000
DENOMINADOR	1.000	1.000	11.000	1.000	1.000	11.000	1.000	1.000	11.000	1.000	1.000	11.000	44.000

Variable	Calendario Ejecutado												
	Enero	Febrero	Marzo	Abril	Mayo	Junio	Julio	Agosto	Septiembre	Octubre	Noviembre	Diciembre	Total
NUMERADOR	0.000	0.000	11.000	0.000	0.000	0.000	0.000	0.000	0.000	0.000	0.000	0.000	11.000
DENOMINADOR	1.000	1.000	11.000	1.000	1.000	1.000	1.000	1.000	1.000	1.000	1.000	1.000	11.000


AVANCES PROGRAMATICOS								VARIACIÓN	
Trimestral			Acumulado					Trimestral	
Modificado	Ejecutado	Nivel de Cumplimiento	Modificado		Ejecutado		Nivel de Cumplimiento	Numerador	Denominador
abs	abs	%	abs	%	abs	%	%	%	%
100.000	100.000	100.000	100.000	100.000	100.000	100.000	100.000	0.000	0.000
								Observaciones	
								Sin variación en el trimestre	


RESULTADOS		
Meta Anual Equivalente	Color del Semáforo	Observaciones
100.000	VERDE	Este indicador tiene como meta anual 44 personas servidoras publicas capacitadas en los municipios para fortalecer la política de población. Este trimestre se capacitó a 11 personas de las 11 programadas en el trimestre. El porcentaje alcanzado en este trimestre fue de 100%, se alcanzó la meta debido a que se cumple con el supuesto de que se realizaron las capacitaciones a los municipios para fortalecer la política de población.


L.T.S. Neyfi Marusa Cocom Alcocer

Analista Técnico

Elaboró


Olga Livia Maldonado Díaz
Directora de Estudios Sociodemográficos y Programas de Población
Revisó


Olga Livia Maldonado Díaz
Directora de Estudios Sociodemográficos y Programas de Población
Autorizó

TRIMESTRE		
2	3	4

FECHA
04/04/2025

INSTITUCIÓN: 2111104104 - Secretaría de Gobierno
PROGRAMA PRESUPUESTARIO: P019 - Fortalecimiento de las políticas públicas de población y desarrollo
UNIDAD RESPONSABLE: 1104-2422 - Dirección de Estudios Sociodemográficos y Programas de Población
ACTIVIDAD: F.P.C01.A02 - Coordinación de la instalación de Consejos Municipales de Población

IDENTIFICACIÓN DEL INDICADOR	
Indicador	C01A02 - Porcentaje de Consejos Municipales de Población Instalados

VARIABLES			
NUMERADOR	Número de Consejos Municipales de Población Instalados	Unidad de Medida del Numerador	372 - Consejo
DENOMINADOR	Número de Consejos Municipales de Población por instalar	Unidad de Medida del Denominador	372 - Consejo

METAS						Semaforización					
Línea Base		Año Meta	Meta Programada	Comportamiento del	Tipo de	Rojo		Amarillo		Verde	
Año:	2024		en el Año	Indicador hacia la Meta	Método	De	Hasta	De	Hasta	De	Hasta
Valor:	54.545	2025	45.455	ASCENDENTE	PORCENTAJE	∞	36.364	36.364	40.909	40.909	50.000
								50.000	∞		

Variable	Calendario Programado												
	Enero	Febrero	Marzo	Abril	Mayo	Junio	Julio	Agosto	Septiembre	Octubre	Noviembre	Diciembre	Total
NUMERADOR	0.000	0.000	5.000	0.000	0.000	0.000	0.000	0.000	0.000	0.000	0.000	0.000	5.000
DENOMINADOR	1.000	1.000	11.000	1.000	1.000	1.000	1.000	1.000	1.000	1.000	1.000	1.000	11.000


L.T.S. Neyfi Marusa Cocom Alcocer

Analista Técnico

Elaboró


Olga Livia Maldonado Díaz

Directora de Estudios Sociodemográficos y Programas de Población

Revisó


Olga Livia Maldonado Díaz

Directora de Estudios Sociodemográficos y Programas de Población

Autorizó

INDICADORES

TRIMESTRE		
2	3	4

FECHA
04/04/2025

Variable	Calendario Modificado												
	Enero	Febrero	Marzo	Abril	Mayo	Junio	Julio	Agosto	Septiembre	Octubre	Noviembre	Diciembre	Total
NUMERADOR	0.000	0.000	5.000	0.000	0.000	0.000	0.000	0.000	0.000	0.000	0.000	0.000	5.000
DENOMINADOR	1.000	1.000	11.000	1.000	1.000	1.000	1.000	1.000	1.000	1.000	1.000	1.000	11.000

Variable	Calendario Ejecutado												
	Enero	Febrero	Marzo	Abril	Mayo	Junio	Julio	Agosto	Septiembre	Octubre	Noviembre	Diciembre	Total
NUMERADOR	0.000	0.000	5.000	0.000	0.000	0.000	0.000	0.000	0.000	0.000	0.000	0.000	5.000
DENOMINADOR	1.000	1.000	11.000	1.000	1.000	1.000	1.000	1.000	1.000	1.000	1.000	1.000	11.000

AVANCES PROGRAMÁTICOS								VARIACIÓN	
Trimestral			Acumulado					Trimestral	
Modificado	Ejecutado	Nivel de Cumplimiento	Modificado		Ejecutado		Nivel de Cumplimiento	Numerador	Denominador
abs	abs	%	abs	%	abs	%	%	%	%
45.455	45.455	100.000	45.455	100.000	45.455	100.000	100.000	0.000	0.000
								Observaciones	
								Sin variación en el trimestre	

RESULTADOS		
Meta Anual Equivalente	Color del Semáforo	Observaciones
45.455	VERDE	Este indicador tiene como meta anual 5.000 instalaciones de Consejos Municipales de Población. Este trimestre se realizaron 5 instalaciones de las 5 programadas. El porcentaje alcanzado en este trimestre fue de 45.455% se alcanzó la meta debido a que se cumple con el supuesto de que se cumplió con las instalaciones de los Consejos Municipales de Población.


L.T.S. Neyfi Marusa Cocom Alcocer

Analista Técnico

Elaboró


Olga Livia Maldonado Díaz

Directora de Estudios Sociodemográficos y Programas de Población

Revisó


Olga Livia Maldonado Díaz

Directora de Estudios Sociodemográficos y Programas de Población

Autorizó

TRIMESTRE			
1	2	3	4

FECHA
02/04/2025

INSTITUCIÓN: 2111104104 - Secretaría de Gobierno
PROGRAMA PRESUPUESTARIO: P019 - Fortalecimiento de las políticas públicas de población y desarrollo
UNIDAD RESPONSABLE: 1104-2433 - Dirección de Proyectos y Análisis de Indicadores
ACTIVIDAD: F.P.C02.A06 - Integración de informes de la política pública en materia de igualdad entre mujeres y hombres de la Secretaría de Gobierno

IDENTIFICACIÓN DEL INDICADOR	
Indicador	C02A06 - Porcentaje de líneas de acción de la política pública en materia de igualdad entre mujeres y hombres de Secretaría de Gobierno atendidas

VARIABLES			
NUMERADOR	Número de líneas de acción de la política pública en materia de igualdad entre mujeres y hombres de Secretaría de Gobierno atendidas	Unidad de Medida del Numerador	375 - Línea de acción
DENOMINADOR	Número de líneas de acción de la política pública en materia de igualdad entre mujeres y hombres en las que es responsable la Secretaría de Gobierno	Unidad de Medida del Denominador	375 - Línea de acción

METAS						Semaforización					
Línea Base		Año Meta	Meta Programada en el Año	Comportamiento del Indicador hacia la Meta	Tipo de Método	Rojo		Amarillo		Verde	
Año:	2024					De	Hasta	De	Hasta	De	Hasta
Valor:	0.000	2025	100.000	ASCENDENTE	PORCENTAJE	∞	80.000	80.000	90.000	90.000	110.000
								110.000	∞		

Variable	Calendario Programado												
	Enero	Febrero	Marzo	Abril	Mayo	Junio	Julio	Agosto	Septiembre	Octubre	Noviembre	Diciembre	Total
NUMERADOR	0.000	0.000	1.000	0.000	0.000	1.000	0.000	0.000	1.000	0.000	0.000	1.000	4.000
DENOMINADOR	1.000	1.000	1.000	1.000	1.000	1.000	1.000	1.000	1.000	1.000	1.000	1.000	4.000

Lic. Yareni Ojeda Lora
Jefa de Departamento de Análisis de Indicadores.

Elaboró

Ing. Fernando Hernández Ramírez
Encargado de la Dirección de Proyectos y Análisis de Indicadores

Revisó

Ing. Fernando Hernández Ramírez
Encargado de la Dirección de Proyectos y Análisis de Indicadores

Autorizó

TRIMESTRE			
1	2	3	4

FECHA
02/04/2025

Variable	Calendario Modificado												
	Enero	Febrero	Marzo	Abril	Mayo	Junio	Julio	Agosto	Septiembre	Octubre	Noviembre	Diciembre	Total
NUMERADOR	0.000	0.000	1.000	0.000	0.000	1.000	0.000	0.000	1.000	0.000	0.000	1.000	4.000
DENOMINADOR	1.000	1.000	1.000	1.000	1.000	1.000	1.000	1.000	1.000	1.000	1.000	1.000	4.000

Variable	Calendario Ejecutado												
	Enero	Febrero	Marzo	Abril	Mayo	Junio	Julio	Agosto	Septiembre	Octubre	Noviembre	Diciembre	Total
NUMERADOR	0.000	0.000	1.000	0.000	0.000	0.000	0.000	0.000	0.000	0.000	0.000	0.000	1.000
DENOMINADOR	1.000	1.000	1.000	1.000	1.000	1.000	1.000	1.000	1.000	1.000	1.000	1.000	1.000

AVANCES PROGRAMÁTICOS								VARIACION	
Trimestral			Acumulado					Trimestral	
Modificado	Ejecutado	Nivel de Cumplimiento	Modificado		Ejecutado		Nivel de Cumplimiento	Numerador	Denominador
abs	abs	%	abs	%	abs	%	%	%	%
100.000	100.000	100.000	100.000	100.000	100.000	100.000	100.000	0.000	0.000
								Observaciones	
								No hubo cambios en el trimestre	

RESULTADOS		
Meta Anual Equivalente	Color del Semáforo	Observaciones
100.000	VERDE	Este indicador tiene como meta anual dar atención a 4 líneas de acción del Programa Estatal para la Igualdad entre Mujeres y Hombres del Estado de Quintana Roo. En este trimestre se dio atención a 1 línea de acción de 1 programada, alcanzando un porcentaje del 100% de lo programado. La línea de acción atendida fue la 1.4.4 Promover la ampliación de las licencias de paternidad en los centros de trabajo, la cual tiene como objetivo garantizar la igualdad sustantiva entre mujeres y hombre y fomentar el cambio social en favor de la igualdad y el respeto de los derechos humanos.

Lic. Yareni Ojeda Leal
Jefa de Departamento de Análisis de Indicadores.

Elaboró

Ing. Fernando Hernández Ramírez

Encargado de la Dirección de Proyectos y Análisis de Indicadores

Revisó

Ing. Fernando Hernández Ramírez

Encargado de la Dirección de Proyectos y Análisis de Indicadores

Autorizó

GOBIERNO DEL ESTADO DE QUINTANA ROO
 FORMATO EVALUATORIO PROGRAMÁTICO DEL SIPPRES FESIPPRES-01
 INDICADORES

TRIMESTRE		
2	3	4

FECHA
04/04/2025

INSTITUCIÓN: 2111104104 - Secretaría de Gobierno
PROGRAMA PRESUPUESTARIO: P019 - Fortalecimiento de las políticas públicas de población y desarrollo
UNIDAD RESPONSABLE: 1104-2422 - Dirección de Estudios Sociodemográficos y Programas de Población
COMPONENTE: F.P.C03 - Capacitación a personas servidoras públicas en actualización de estadísticas poblacionales, realizada

IDENTIFICACIÓN DEL INDICADOR	
Indicador	C0313 - Porcentaje de personas servidoras públicas capacitadas en estadísticas poblacionales

VARIABLES			
NUMERADOR	Número de personas servidoras públicas capacitadas en estadísticas poblacionales	Unidad de Medida del Numerador	215 - Persona Servidora Pública
DENOMINADOR	Total de personas servidoras públicas del poder ejecutivo del Estado de Quintana Roo	Unidad de Medida del Denominador	215 - Persona Servidora Pública

METAS						Semaforización					
Línea Base		Año Meta	Meta Programada en el Año	Comportamiento del Indicador hacia la Meta	Tipo de Método	Rojo		Amarillo		Verde	
Año:	2024					De	Hasta	De	Hasta	De	Hasta
Valor:	0.468	2025	0.468	ASCENDENTE	PORCENTAJE	∞	0.375	0.375	0.422	0.422	0.515
								0.515	∞		

Variable	Calendario Programado												
	Enero	Febrero	Marzo	Abril	Mayo	Junio	Julio	Agosto	Septiembre	Octubre	Noviembre	Diciembre	Total
NUMERADOR	0.000	0.000	50.000	0.000	0.000	50.000	0.000	0.000	50.000	0.000	0.000	50.000	200.000
DENOMINADOR	1.000	1.000	42,696.000	1.000	1.000	42,696.000	1.000	1.000	42,696.000	1.000	1.000	42,696.000	42,696.000

Ing. Silvia Irene Altamirano Lara.

Analista

Elaboró

Olga Livia Maldonado Díaz

Directora de Estudios Sociodemográficos y Programas de Población

Revisó

Olga Livia Maldonado Díaz

Directora de Estudios Sociodemográficos y Programas de Población

Autorizó


TRIMESTRE			FECHA
2	3	4	04/04/2025

Variable	Calendario Modificado												
	Enero	Febrero	Marzo	Abril	Mayo	Junio	Julio	Agosto	Septiembre	Octubre	Noviembre	Diciembre	Total
NUMERADOR	0.000	0.000	50.000	0.000	0.000	50.000	0.000	0.000	50.000	0.000	0.000	50.000	200.000
DENOMINADOR	1.000	1.000	42,696.000	1.000	1.000	42,696.000	1.000	1.000	42,696.000	1.000	1.000	42,696.000	42,696.000

Variable	Calendario Ejecutado												
	Enero	Febrero	Marzo	Abril	Mayo	Junio	Julio	Agosto	Septiembre	Octubre	Noviembre	Diciembre	Total
NUMERADOR	0.000	0.000	50.000	0.000	0.000	0.000	0.000	0.000	0.000	0.000	0.000	0.000	50.000
DENOMINADOR	1.000	1.000	42,696.000	1.000	1.000	1.000	1.000	1.000	1.000	1.000	1.000	1.000	42,696.000

AVANCES PROGRAMÁTICOS								VARIACIÓN	
Trimestral			Acumulado					Trimestral	
Modificado	Ejecutado	Nivel de Cumplimiento	Modificado		Ejecutado		Nivel de Cumplimiento	Numerador	Denominador
abs	abs	%	abs	%	abs	%	%	%	%
0.117	0.117	100.000	0.117	24.999	0.117	24.999	100.000	0.000	0.000
								Observaciones	
								Sin variación en el trimestre.	

RESULTADOS		
Meta Anual Equivalente	Color del Semáforo	Observaciones
0.468	VERDE	Este indicador tiene como meta anual capacitar 200 personas servidoras públicas en estadísticas poblacionales. En este primer trimestre se capacitaron 50 personas de las 50 programadas, cumpliendo el 0.117%. Con el tema de Datos Estadísticos sobre la Mujer en el cual participaron: 25 Mujeres y 25 Hombres, por medio de la plataforma de Microsoft Teams.


Ing. Silvia Irene Altamirano Lara.

Analista

Elaboró


Olga Livia Maldonado Díaz

Directora de Estudios Sociodemográficos y Programas de Población

Revisó


Olga Livia Maldonado Díaz

Directora de Estudios Sociodemográficos y Programas de Población

Autorizó



GOBIERNO DEL ESTADO DE QUINTANA ROO
FORMATO EVALUATORIO PROGRAMÁTICO DEL SIPPRES FESIPPRES-01
INDICADORES

Página 1 de 2

TRIMESTRE		
2	3	4

FECHA
04/04/2025


INSTITUCIÓN: 2111104104 - Secretaría de Gobierno
PROGRAMA PRESUPUESTARIO: P019 - Fortalecimiento de las políticas públicas de población y desarrollo
UNIDAD RESPONSABLE: 1104-2422 - Dirección de Estudios Sociodemográficos y Programas de Población
ACTIVIDAD: F.P.C03.A01 - Difusión de información estadística para las instituciones

IDENTIFICACIÓN DEL INDICADOR	
Indicador	C03A01 - Porcentaje de actividades realizadas para la difusión de Información estadística poblacional sobre eventos conmemorativos


VARIABLES			
NUMERADOR	Actividades realizadas para la difusión de Información estadística poblacional sobre eventos conmemorativos	Unidad de Medida del Numerador	6 - Actividad
DENOMINADOR	Actividades de difusión diseñadas para la difusión de Información estadística poblacional sobre eventos conmemorativos	Unidad de Medida del Denominador	6 - Actividad


METAS						Semaforización					
Línea Base		Año Meta	Meta Programada	Comportamiento del	Tipo de	Rojo		Amarillo		Verde	
Año:	2024		en el Año	Indicador hacia la Meta	Método	De	Hasta	De	Hasta	De	Hasta
Valor:	100.000	2025	100.000	ASCENDENTE	PORCENTAJE	∞	80.000	80.000	90.000	90.000	110.000
								110.000	∞		

Variable	Calendario Programado												
	Enero	Febrero	Marzo	Abril	Mayo	Junio	Julio	Agosto	Septiembre	Octubre	Noviembre	Diciembre	Total
NUMERADOR	0.000	0.000	3.000	0.000	0.000	3.000	0.000	0.000	4.000	0.000	0.000	3.000	13.000
DENOMINADOR	1.000	1.000	3.000	1.000	1.000	3.000	1.000	1.000	4.000	1.000	1.000	3.000	13.000


Ing. Silvia Irene Altamirano Lara.
Analista

Elaboró


Olga Livia Malzonado Díaz
Directora de Estudios Sociodemográficos y Programas de Población
Revisó


Olga Livia Malzonado Díaz
Directora de Estudios Sociodemográficos y Programas de Población
Autorizó

TRIMESTRE		
2	3	4


FECHA
04/04/2025

Variable	Calendario Modificado											
	Enero	Febrero	Marzo	Abril	Mayo	Junio	Julio	Agosto	Septiembre	Octubre	Noviembre	Diciembre
NUMERADOR	0.000	0.000	3.000	0.000	0.000	3.000	0.000	0.000	4.000	0.000	0.000	3.000
DENOMINADOR	1.000	1.000	3.000	1.000	1.000	3.000	1.000	1.000	4.000	1.000	1.000	3.000

Variable	Calendario Ejecutado											
	Enero	Febrero	Marzo	Abril	Mayo	Junio	Julio	Agosto	Septiembre	Octubre	Noviembre	Diciembre
NUMERADOR	0.000	0.000	3.000	0.000	0.000	0.000	0.000	0.000	0.000	0.000	0.000	0.000
DENOMINADOR	1.000	1.000	3.000	1.000	1.000	1.000	1.000	1.000	1.000	1.000	1.000	1.000


AVANCES PROGRAMÁTICOS								VARIACIÓN	
Trimestral			Acumulado					Trimestral	
Modificado	Ejecutado	Nivel de Cumplimiento	Modificado		Ejecutado		Nivel de Cumplimiento	Numerador	Denominador
abs	abs	%	abs	%	abs	%	%	%	%
100.000	100.000	100.000	100.000	100.000	100.000	100.000	100.000	0.000	0.000
								Observaciones	
								Sin variación en el trimestre.	

RESULTADOS		
Meta Anual Equivalente	Color del Semáforo	Observaciones
100.000	VERDE	Este indicador tiene como meta anual 13 actividades para la difusión de información estadística poblacional sobre eventos conmemorativos. En este primer trimestre se realizaron 3 actividades de las 3 programadas. El porcentaje alcanzado fue del 100%, esto se debe a las acciones realizadas para la difusión de información estadística poblacional sobre eventos conmemorativos con los temas: Día Internacional del Condón, Día del Amor y la Amistad y Día Internacional de la Mujer.


Ing. Silvia Irene Altamirano Lara.


Analista

Elaboró


Olga Livia Maldonado Díaz

Directora de Estudios Sociodemográficos y Programas de Población

Revisó


Olga Livia Maldonado Díaz

Directora de Estudios Sociodemográficos y Programas de Población

Autorizó

TRIMESTRE		
2	3	4

FECHA
04/04/2025

INSTITUCIÓN: 2111104104 - Secretaría de Gobierno
PROGRAMA PRESUPUESTARIO: P019 - Fortalecimiento de las políticas públicas de población y desarrollo
UNIDAD RESPONSABLE: 1104-2422 - Dirección de Estudios Sociodemográficos y Programas de Población
ACTIVIDAD: F.P.C03.A03 - Captación y procesamiento de información en materia de población y desarrollo

IDENTIFICACIÓN DEL INDICADOR	
Indicador	C03A03 - Porcentaje de documentos con información estadística en materia de población y desarrollo

VARIABLES			
NUMERADOR	Documentos difundidos con información estadística de interés en materia de población y desarrollo	Unidad de Medida del Numerador	103 - Documento
DENOMINADOR	Total de documentos de información estadística generados	Unidad de Medida del Denominador	103 - Documento


METAS						Semaforización					
Línea Base		Año Meta	Meta Programada	Comportamiento del	Tipo de	Rojo		Amarillo		Verde	
Año:	2023		en el Año	Indicador hacia la Meta	Método	De	Hasta	De	Hasta	De	Hasta
Valor:	0.250	2025	100.000	ASCENDENTE	PORCENTAJE	∞	80.000	80.000	90.000	90.000	110.000
								110.000	∞		

Variable	Calendario Programado												
	Enero	Febrero	Marzo	Abril	Mayo	Junio	Julio	Agosto	Septiembre	Octubre	Noviembre	Diciembre	Total
NUMERADOR	0.000	0.000	1.000	0.000	0.000	1.000	0.000	0.000	1.000	0.000	0.000	1.000	4.000
DENOMINADOR	1.000	1.000	3.000	1.000	1.000	3.000	1.000	1.000	3.000	1.000	1.000	3.000	12.000


Ing. Silvia Irene Altamirano Lara.


Analista

Elaboró


Olga Livia Meléndez Díaz

Directora de Estudios Sociodemográficos y Programas de Población

Revisó


Olga Livia Meléndez Díaz

Directora de Estudios Sociodemográficos y Programas de Población

Autorizó


TRIMESTRE			FECHA
2	3	4	04/04/2025

Variable	Calendario Modificado												
	Enero	Febrero	Marzo	Abril	Mayo	Junio	Julio	Agosto	Septiembre	Octubre	Noviembre	Diciembre	Total
NUMERADOR	0.000	0.000	1.000	0.000	1.000	0.000	0.000	1.000	1.000	0.000	1.000	0.000	5.000
DENOMINADOR	1.000	1.000	1.000	1.000	1.000	1.000	1.000	1.000	1.000	1.000	1.000	1.000	5.000


Variable	Calendario Ejecutado												
	Enero	Febrero	Marzo	Abril	Mayo	Junio	Julio	Agosto	Septiembre	Octubre	Noviembre	Diciembre	Total
NUMERADOR	0.000	0.000	1.000	0.000	0.000	0.000	0.000	0.000	0.000	0.000	0.000	0.000	1.000
DENOMINADOR	1.000	1.000	1.000	1.000	1.000	1.000	1.000	1.000	1.000	1.000	1.000	1.000	1.000


AVANCES PROGRAMÁTICOS								VARIACIÓN	
Trimestral			Acumulado					Trimestral	
Modificado	Ejecutado	Nivel de Cumplimiento	Modificado		Ejecutado		Nivel de Cumplimiento	Numerador	Denominador
abs	abs	%	abs	%	abs	%	%	%	%
100.000	100.000	100.000	100.000	100.000	100.000	100.000	100.000	0.000	0.000
								Observaciones	
								Sin variación en el trimestre.	

RESULTADOS		
Meta Anual Equivalente	Color del Semáforo	Observaciones
100.000	VERDE	Este indicador tiene como meta anual 5 Documentos difundidos con información estadística de interés en materia de población y desarrollo. En este primer trimestre se difundido un documento con información estadística del programado. El porcentaje alcanzado fue del 100%. El documento difundido es de interés en materia de población y desarrollo con el tema del Día Internacional de la Mujer.


Ing. Silvia Irene Altamirano Lara.
Analista

Elaboró


Olga Livia Matamorado Díaz
Directora de Estudios Sociodemográficos y Programas de Población
Revisó


Olga Livia Matamorado Díaz
Directora de Estudios Sociodemográficos y Programas de Población
Autorizó

TRIMESTRE			
1	2	3	4

FECHA
02/04/2025

INSTITUCIÓN: 2111104104 - Secretaría de Gobierno
PROGRAMA PRESUPUESTARIO: P019 - Fortalecimiento de las políticas públicas de población y desarrollo
UNIDAD RESPONSABLE: 1104-2423 - Dirección de Atención a Migrantes y Asuntos Internacionales
COMPONENTE: F.P.C04 - Grupo Interinstitucional de Atención a Personas Migrantes, capacitado

IDENTIFICACIÓN DEL INDICADOR	
Indicador	C04I4 - Porcentaje de Instituciones que forman parte del Grupo Interinstitucional de Atención a Personas Migrantes, capacitadas

VARIABLES			
NUMERADOR	Número de instituciones que forman parte del Grupo Interinstitucional de Atención a Personas Migrantes, capacitadas	Unidad de Medida del Numerador	151 - Institución
DENOMINADOR	Total de instituciones del Grupo Interinstitucional de Atención a Personas Migrantes	Unidad de Medida del Denominador	151 - Institución

METAS						Semafización					
Línea Base		Año Meta	Meta Programada	Comportamiento del	Tipo de	Rojo		Amarillo		Verde	
Año:	2024		en el Año	Indicador hacia la Meta	Método	De	Hasta	De	Hasta	De	Hasta
Valor:	0.000	2025	100.000	ASCENDENTE	PORCENTAJE	=	80.000	80.000	90.000	90.000	110.000
								110.000	=		

Variable	Calendario Programado												
	Enero	Febrero	Marzo	Abril	Mayo	Junio	Julio	Agosto	Septiembre	Octubre	Noviembre	Diciembre	Total
NUMERADOR	0.000	0.000	15.000	0.000	0.000	15.000	0.000	0.000	15.000	0.000	0.000	15.000	60.000
DENOMINADOR	1.000	1.000	15.000	1.000	1.000	15.000	1.000	1.000	15.000	1.000	1.000	15.000	60.000



C. Isela del Carmen Bravo Delgado.

Jefa de Departamento de Atención al Migrante.

Elaboró



Ing. Fernando Hernández Ramírez

Director de Atención a Migrantes y Asuntos Internacionales

Revisó



Ing. Fernando Hernández Ramírez

Director de Atención a Migrantes y Asuntos Internacionales

Autorizó

GOBIERNO DEL ESTADO DE QUINTANA ROO
 FORMATO EVALUATORIO PROGRAMÁTICO DEL SIPPRES FESIPPRES-01
 INDICADORES

TRIMESTRE			
1	2	3	4

FECHA
02/04/2025

Variable	Calendario Modificado												
	Enero	Febrero	Marzo	Abril	Mayo	Junio	Julio	Agosto	Septiembre	Octubre	Noviembre	Diciembre	Total
NUMERADOR	0.000	0.000	15.000	0.000	0.000	15.000	0.000	0.000	15.000	0.000	0.000	15.000	60.000
DENOMINADOR	1.000	1.000	15.000	1.000	1.000	15.000	1.000	1.000	15.000	1.000	1.000	15.000	60.000

Variable	Calendario Ejecutado												
	Enero	Febrero	Marzo	Abril	Mayo	Junio	Julio	Agosto	Septiembre	Octubre	Noviembre	Diciembre	Total
NUMERADOR	0.000	0.000	15.000	0.000	0.000	0.000	0.000	0.000	0.000	0.000	0.000	0.000	15.000
DENOMINADOR	1.000	1.000	15.000	1.000	1.000	1.000	1.000	1.000	1.000	1.000	1.000	1.000	15.000

AVANCES PROGRAMÁTICOS								VARIACIÓN	
Trimestral			Acumulado					Trimestral	
Modificado	Ejecutado	Nivel de Cumplimiento	Modificado		Ejecutado		Nivel de Cumplimiento	Numerador	Denominador
abs	abs	%	abs	%	abs	%	%	%	%
100.000	100.000	100.000	100.000	100.000	100.000	100.000	100.000	0.000	0.000
								Observaciones	
								Sin Variación trimestral	

RESULTADOS		
Meta Anual Equivalente	Color del Semáforo	Observaciones
100.000	VERDE	Este Indicador tiene como meta anual 60 instituciones del Grupo Interinstitucional de Atención a Personas Migrantes capacitadas. En este trimestre se capacitó a 15 instituciones de 15 programadas. El porcentaje de instituciones en el trimestre fue de 100%. Se impartió una capacitación con el tema: "Datos estadísticos relevantes de la migración en México y el estado de Quintana Roo".



C. Isela del Carmen Bravo Delgado.

Jefa de Departamento de Atención al Migrante.

Elaboró



Ing. Fernando Hernández Ramírez

Director de Atención a Migrantes y Asuntos Internacionales

Revisó



Ing. Fernando Hernández Ramírez

Director de Atención a Migrantes y Asuntos Internacionales

Autorizó

TRIMESTRE			
1	2	3	4

FECHA
02/04/2025

INSTITUCIÓN: 2111104104 - Secretaría de Gobierno
PROGRAMA PRESUPUESTARIO: P019 - Fortalecimiento de las políticas públicas de población y desarrollo
UNIDAD RESPONSABLE: 1104-2423 - Dirección de Atención a Migrantes y Asuntos Internacionales
ACTIVIDAD: F.P.C04.A02 - Retroalimentación para replicadores de información para atención a personas migrantes

IDENTIFICACIÓN DEL INDICADOR	
Indicador	C04A02 - Porcentaje de replicadores que participan en la retroalimentación de información para atención a personas migrantes

VARIABLES			
NUMERADOR	Número de replicadores que participan en la retroalimentación de información para atención a personas migrantes	Unidad de Medida del Numerador	215 - Persona Servidora Pública
DENOMINADOR	Total de replicadores convocados para la retroalimentación de información para atención a personas migrantes	Unidad de Medida del Denominador	215 - Persona Servidora Pública

METAS						Semafización					
Linea Base		Año Meta	Meta Programada	Comportamiento del	Tipo de	Rojo		Amarillo		Verde	
Año:	2024		en el Año	Indicador hacia la Meta	Método	De	Hasta	De	Hasta	De	Hasta
Valor:	0.000	2025	100.000	ASCENDENTE	PORCENTAJE	-	80.000	80.000	90.000	90.000	110.000
								110.000	-		

Variable	Calendario Programado												
	Enero	Febrero	Marzo	Abril	Mayo	Junio	Julio	Agosto	Septiembre	Octubre	Noviembre	Diciembre	Total
NUMERADOR	0.000	0.000	30.000	0.000	0.000	30.000	0.000	0.000	30.000	0.000	0.000	30.000	120.000
DENOMINADOR	1.000	1.000	30.000	1.000	1.000	30.000	1.000	1.000	30.000	1.000	1.000	30.000	120.000



C. Isela del Carmen Bravo Delgado.

Jefa de Departamento de Atención al Migrante.

Elaboró



Ing. Fernando Hernández Ramírez

Director de Atención a Migrantes y Asuntos Internacionales

Revisó



Ing. Fernando Hernández Ramírez

Director de Atención a Migrantes y Asuntos Internacionales

Autorizó

GOBIERNO DEL ESTADO DE QUINTANA ROO
FORMATO EVALUATORIO PROGRAMÁTICO DEL SIPPRES FESIPPRES-01
INDICADORES

TRIMESTRE			
1	2	3	4


FECHA
02/04/2025

Variable	Calendario Modificado												
	Enero	Febrero	Marzo	Abril	Mayo	Junio	Julio	Agosto	Septiembre	Octubre	Noviembre	Diciembre	Total
NUMERADOR	0.000	0.000	30.000	0.000	0.000	30.000	0.000	0.000	30.000	0.000	0.000	30.000	120.000
DENOMINADOR	1.000	1.000	30.000	1.000	1.000	30.000	1.000	1.000	30.000	1.000	1.000	30.000	120.000

Variable	Calendario Ejecutado												
	Enero	Febrero	Marzo	Abril	Mayo	Junio	Julio	Agosto	Septiembre	Octubre	Noviembre	Diciembre	Total
NUMERADOR	0.000	0.000	30.000	0.000	0.000	0.000	0.000	0.000	0.000	0.000	0.000	0.000	30.000
DENOMINADOR	1.000	1.000	30.000	1.000	1.000	1.000	1.000	1.000	1.000	1.000	1.000	1.000	30.000


AVANCES PROGRAMÁTICOS								VARIACIÓN	
Trimestral			Acumulado					Trimestral	
Modificado	Ejecutado	Nivel de Cumplimiento	Modificado		Ejecutado		Nivel de Cumplimiento	Numerador	Denominador
abs	abs	%	abs	%	abs	%	%	%	%
100.000	100.000	100.000	100.000	100.000	100.000	100.000	100.000	0.000	0.000
								Observaciones	
								Sin variación trimestral	


RESULTADOS		
Meta Anual Equivalente	Color del Semáforo	Observaciones
100.000	VERDE	Este Indicador tiene como meta anual retroalimentar a 120 replicadores que participan en la retroalimentación de información para atención a personas migrantes. En este primer trimestre se capacitó a 30 replicadores de 30 programados. El porcentaje alcanzado es de 100%. Se impartió el tema: "Datos estadísticos relevantes de la migración en México y el estado de Quintana Roo."


C. Isela del Carmen Bravo Delgado.

Jefa de Departamento de Atención al Migrante.

Elaboró


Ing. Fernando Hernández Ramírez
Director de Atención a Migrantes y Asuntos Internacionales
Revisó


Ing. Fernando Hernández Ramírez
Director de Atención a Migrantes y Asuntos Internacionales
Autorizó

TRIMESTRE			
1	2	3	4

FECHA
10/04/2025

INSTITUCIÓN: 2111104104 - Secretaría de Gobierno

PROGRAMA PRESUPUESTARIO: P019 - Fortalecimiento de las políticas públicas de población y desarrollo

UNIDAD RESPONSABLE: 1104-2423 - Dirección de Atención a Migrantes y Asuntos Internacionales

ACTIVIDAD: F.P.C04.A03 - Realización de reuniones interinstitucionales en materia de migración

IDENTIFICACIÓN DEL INDICADOR	
Indicador	C04A03 - Porcentaje de acuerdos cumplidos en seguimiento a las reuniones interinstitucionales en materia de migración

VARIABLES			
NUMERADOR	Número de acuerdos cumplidos en seguimiento a las reuniones interinstitucionales en materia de migración	Unidad de Medida del Numerador	8 - Acuerdo
DENOMINADOR	Total de acuerdos generados en seguimiento a las reuniones interinstitucionales en materia de migración	Unidad de Medida del Denominador	8 - Acuerdo

METAS						Semafización					
Línea Base		Año Meta	Meta Programada	Comportamiento del	Tipo de	Rojo		Amarillo		Verde	
Año:	2024		en el Año	Indicador hacia la Meta	Método	De	Hasta	De	Hasta	De	Hasta
Valor:	0.000	2025	100.000	ASCENDENTE	PORCENTAJE	-	80.000	80.000	90.000	90.000	110.000
								110.000	-		

Variable	Calendario Programado												
	Enero	Febrero	Marzo	Abril	Mayo	Junio	Julio	Agosto	Septiembre	Octubre	Noviembre	Diciembre	Total
NUMERADOR	0.000	0.000	1.000	0.000	0.000	1.000	0.000	0.000	1.000	0.000	0.000	1.000	4.000
DENOMINADOR	1.000	1.000	1.000	1.000	1.000	1.000	1.000	1.000	1.000	1.000	1.000	1.000	4.000


C. Isela del Carmen Bravo Delgado.

Jefa de Departamento de Atención al Migrante.

Elaboró


Ing. Fernando Hernández Ramírez

Director de Atención a Migrantes y Asuntos Internacionales

Revisó


Ing. Fernando Hernández Ramírez

Director de Atención a Migrantes y Asuntos Internacionales

Autorizó

TRIMESTRE			
1	2	3	4

FECHA
10/04/2025

Variable	Calendario Modificado												
	Enero	Febrero	Marzo	Abril	Mayo	Junio	Julio	Agosto	Septiembre	Octubre	Noviembre	Diciembre	Total
NUMERADOR	0.000	0.000	1.000	0.000	0.000	1.000	0.000	0.000	1.000	0.000	0.000	1.000	4.000
DENOMINADOR	1.000	1.000	1.000	1.000	1.000	1.000	1.000	1.000	1.000	1.000	1.000	1.000	4.000

Variable	Calendario Ejecutado												
	Enero	Febrero	Marzo	Abril	Mayo	Junio	Julio	Agosto	Septiembre	Octubre	Noviembre	Diciembre	Total
NUMERADOR	0.000	0.000	1.000	0.000	0.000	0.000	0.000	0.000	0.000	0.000	0.000	0.000	1.000
DENOMINADOR	1.000	1.000	1.000	1.000	1.000	1.000	1.000	1.000	1.000	1.000	1.000	1.000	1.000

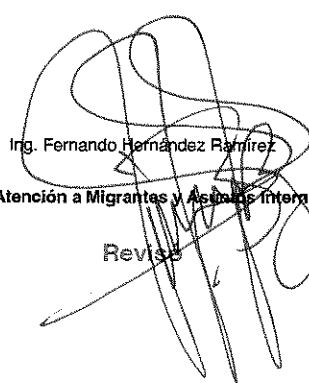
AVANCES PROGRAMÁTICOS									VARIACIÓN	
Trimestral			Acumulado						Trimestral	
Modificado	Ejecutado	Nivel de Cumplimiento	Modificado		Ejecutado		Nivel de Cumplimiento		Numerador	Denominador
abs	abs	%	abs	%	abs	%	%	%	%	%
100.000	100.000	100.000	100.000	100.000	100.000	100.000	100.000	100.000	0.000	0.000
									Observaciones	
									Sin variación trimestral	


RESULTADOS		
Meta Anual Equivalente	Color del Semáforo	Observaciones
100.000	VERDE	Este Indicador tiene como meta anual 4 acuerdos cumplidos en seguimiento a las reuniones interinstitucionales en materia de migración. En este trimestre se cumplió el acuerdo 1 generado en la reunión de trabajo del Grupo Interinstitucional de Atención a Personas Migrantes, alcanzando el 100% en el trimestre. Se contó con la participación 18 personas servidoras públicas, de 15 instituciones.


 C. Isela del Carmen Bravo Delgado.

Jefa de Departamento de Atención al Migrante.

Elaboró


 Ing. Fernando Hernández Ramírez
 Director de Atención a Migrantes y Asuntos Internacionales
 Revisó


 Ing. Fernando Hernández Ramírez
 Director de Atención a Migrantes y Asuntos Internacionales
 Autorizó