

INDICADORES

TRIMESTRE			
1	2	3	4

FECHA
08/07/2025

INSTITUCIÓN: 2111104104 - Secretaría de Gobierno
PROGRAMA PRESUPUESTARIO: P019 - Fortalecimiento de las políticas públicas de población y desarrollo
UNIDAD RESPONSABLE: 1104-2422 - Dirección de Estudios Sociodemográficos y Programas de Población
COMPONENTE: F.P.C01 - Acuerdos para la implementación de la política de población en los municipios, cumplidos.

IDENTIFICACIÓN DEL INDICADOR	
Indicador	C01I1 - Porcentaje de acuerdos cumplidos para la implementación de la política de población en los municipios

VARIABLES			
NUMERADOR	Número de acuerdos cumplidos para la implementación de la política de población en los municipios	Unidad de Medida del Numerador	8 - Acuerdo
DENOMINADOR	Número de acuerdos generados para la implementación de la política de población en los municipios	Unidad de Medida del Denominador	8 - Acuerdo

METAS						Semaforización					
Línea Base		Año Meta	Meta Programada	Comportamiento del	Tipo de	Rojo		Amarillo		Verde	
Año:	2024		en el Año	Indicador hacia la Meta	Método	De	Hasta	De	Hasta	De	Hasta
Valor:	100.000	2025	100.000	ASCENDENTE	PORCENTAJE	∞	80.000	80.000	90.000	90.000	110.000
								110.000	∞		

Variable	Calendario Programado												
	Enero	Febrero	Marzo	Abril	Mayo	Junio	Julio	Agosto	Septiembre	Octubre	Noviembre	Diciembre	Total
NUMERADOR	0.000	0.000	1.000	0.000	0.000	2.000	0.000	0.000	1.000	0.000	0.000	2.000	6.000
DENOMINADOR	1.000	1.000	1.000	1.000	1.000	2.000	1.000	1.000	1.000	1.000	1.000	2.000	6.000


L.T.S. Neyfi Marusa Cocom Alcocer

Analista Técnico

Elaboró


Lcda. Verónica Buenfil Ceballos

Encargada de la Dirección de Estudios Sociodemográficos y Programas de Población
Revisó


Lcda. Verónica Buenfil Ceballos

Encargada de la Dirección de Estudios Sociodemográficos y Programas de Población
Autorizó

GOBIERNO DEL ESTADO DE QUINTANA ROO
FORMATO EVALUATORIO PROGRAMÁTICO DEL SIPPRES FESIPPRES-01
INDICADORES

TRIMESTRE			
1	2	3	4

FECHA
08/07/2025

Variable	Calendario Modificado												
	Enero	Febrero	Marzo	Abril	Mayo	Junio	Julio	Agosto	Septiembre	Octubre	Noviembre	Diciembre	Total
NUMERADOR	0.000	0.000	1.000	0.000	0.000	2.000	0.000	0.000	1.000	0.000	0.000	2.000	6.000
DENOMINADOR	1.000	1.000	1.000	1.000	1.000	2.000	1.000	1.000	1.000	1.000	1.000	2.000	6.000

Variable	Calendario Ejecutado												
	Enero	Febrero	Marzo	Abril	Mayo	Junio	Julio	Agosto	Septiembre	Octubre	Noviembre	Diciembre	Total
NUMERADOR	0.000	0.000	1.000	0.000	0.000	2.000	0.000	0.000	0.000	0.000	0.000	0.000	3.000
DENOMINADOR	1.000	1.000	1.000	1.000	1.000	2.000	1.000	1.000	1.000	1.000	1.000	1.000	3.000

AVANCES PROGRAMÁTICOS								VARIACIÓN	
Trimestral			Acumulado					Trimestral	
Modificado	Ejecutado	Nivel de Cumplimiento	Modificado		Ejecutado		Nivel de Cumplimiento	Numerador	Denominador
abs	abs	%	abs	%	abs	%	%	%	%
100.000	100.000	100.000	100.000	100.000	100.000	100.000	100.000	0.000	0.000
								Observaciones	
								Sin variación en el trimestre.	

RESULTADOS		
Meta Anual Equivalente	Color del Semáforo	Observaciones
100.000	VERDE	Este indicador tiene como meta anual 6 acuerdos cumplidos para la implementación de la política de población en los municipios. Este trimestre se obtuvo 2 acuerdo de 2 programado en el trimestre. El porcentaje alcanzado en este trimestre fue de 100% se alcanzó la meta ya que se cumplió el supuesto de que los actores involucrados en la implementación de la política de población dan cumplimiento a los acuerdos de su injerencia.


L.T.S. Neyfi Marusa Cocom Alcocer

Analista Técnico

Elaboró


Lcda. Verónica Buenfil Ceballos

Encargada de la Dirección de Estudios Sociodemográficos y Programas de Población

Revisó


Lcda. Verónica Buenfil Ceballos

Encargada de la Dirección de Estudios Sociodemográficos y Programas de Población

Autorizó

TRIMESTRE			
1	2	3	4

FECHA
08/07/2025

INSTITUCIÓN: 2111104104 - Secretaría de Gobierno
PROGRAMA PRESUPUESTARIO: P019 - Fortalecimiento de las políticas públicas de población y desarrollo
UNIDAD RESPONSABLE: 1104-2422 - Dirección de Estudios Sociodemográficos y Programas de Población
ACTIVIDAD: F.P.C01.A01 - Realización de capacitaciones a los municipios para fortalecer la política de población

IDENTIFICACIÓN DEL INDICADOR	
Indicador	C01A01 - Porcentaje de personas servidoras públicas capacitadas en los municipios para fortalecer la política de población

VARIABLES			
NUMERADOR	Número de personas servidoras públicas capacitadas en los municipios para fortalecer la política de población	Unidad de Medida del Numerador	215 - Persona Servidora Pública
DENOMINADOR	Número de personas servidoras públicas representantes en los municipios	Unidad de Medida del Denominador	215 - Persona Servidora Pública


METAS						Semaforización					
Linea Base		Año Meta	Meta Programada	Comportamiento del	Tipo de	Rojo		Amarillo		Verde	
Año:	2024		en el Año	Indicador hacia la Meta	Método	De	Hasta	De	Hasta	De	Hasta
Valor:	100.000	2025	100.000	ASCENDENTE	PORCENTAJE	∞	80.000	80.000	90.000	90.000	110.000
								110.000	∞		

Variable	Calendario Programado												
	Enero	Febrero	Marzo	Abril	Mayo	Junio	Julio	Agosto	Septiembre	Octubre	Noviembre	Diciembre	Total
NUMERADOR	0.000	0.000	11.000	0.000	0.000	11.000	0.000	0.000	11.000	0.000	0.000	11.000	44.000
DENOMINADOR	1.000	1.000	11.000	1.000	1.000	11.000	1.000	1.000	11.000	1.000	1.000	11.000	44.000


L.T.S. Neyfi Marusa Cocom Alcocer

Analista Técnico

Elaboró


Lcda. Verónica Buenfil Ceballos
Encargada de la Dirección de Estudios Sociodemográficos y Programas de Población
Revisó


Lcda. Verónica Buenfil Ceballos
Encargada de la Dirección de Estudios Sociodemográficos y Programas de Población
Autorizó

TRIMESTRE				FECHA
1	2	3	4	08/07/2025

Variable	Calendario Modificado												
	Enero	Febrero	Marzo	Abril	Mayo	Junio	Julio	Agosto	Septiembre	Octubre	Noviembre	Diciembre	Total
NUMERADOR	0.000	0.000	11.000	0.000	0.000	11.000	0.000	0.000	11.000	0.000	0.000	11.000	44.000
DENOMINADOR	1.000	1.000	11.000	1.000	1.000	11.000	1.000	1.000	11.000	1.000	1.000	11.000	44.000

Variable	Calendario Ejecutado												
	Enero	Febrero	Marzo	Abril	Mayo	Junio	Julio	Agosto	Septiembre	Octubre	Noviembre	Diciembre	Total
NUMERADOR	0.000	0.000	11.000	0.000	0.000	11.000	0.000	0.000	0.000	0.000	0.000	0.000	22.000
DENOMINADOR	1.000	1.000	11.000	1.000	1.000	11.000	1.000	1.000	1.000	1.000	1.000	1.000	22.000


AVANCES PROGRAMÁTICOS								VARIACIÓN	
Trimestral			Acumulado					Trimestral	
Modificado	Ejecutado	Nivel de Cumplimiento	Modificado		Ejecutado		Nivel de Cumplimiento	Numerador	Denominador
abs	abs	%	abs	%	abs	%	%	%	%
100.000	100.000	100.000	100.000	100.000	100.000	100.000	100.000	0.000	0.000
								Observaciones	
								Sin variación en el trimestre.	

RESULTADOS		
Meta Anual Equivalente	Color del Semáforo	Observaciones
100.000	VERDE	Este indicador tiene como meta anual capacitar a 44 personas servidoras públicas en los municipios para fortalecer la política de población. Este trimestre se capacitó a 11 personas de las 11 programadas en el trimestre. El porcentaje alcanzado en este trimestre fue de 100% se alcanzó la meta ya que se cumplió el supuesto de que existe participación de las personas servidoras públicas en las capacitaciones para fortalecer la política de población.


L.T.S. Neyfi Marusa Cocom Alcocer

Analista Técnico

Elaboró


Lcda. Verónica Buenfil Ceballos
Encargada de la Dirección de Estudios Sociodemográficos y Programas de Población
Revisó


Lcda. Verónica Buenfil Ceballos
Encargada de la Dirección de Estudios Sociodemográficos y Programas de Población
Autorizó

TRIMESTRE			
1	2	3	4

FECHA
08/07/2025

INSTITUCIÓN: 2111104104 - Secretaría de Gobierno

PROGRAMA PRESUPUESTARIO: P019 - Fortalecimiento de las políticas públicas de población y desarrollo

UNIDAD RESPONSABLE: 1104-2422 - Dirección de Estudios Sociodemográficos y Programas de Población

ACTIVIDAD: F.P.C01.A03 - Generación de acuerdos para asegurar la implementación de la ruta de atención a Niñas Adolescentes Madres Embarazadas en atención al Programa Estatal para la Igualdad entre Hombres y Mujeres

IDENTIFICACIÓN DEL INDICADOR	
Indicador	C01A03 - Porcentaje de acuerdos cumplidos para asegurar la implementación de la ruta de atención a Niñas Adolescentes Madres Embarazadas en atención al Programa Estatal para la Igualdad entre Hombres y Mujeres

VARIABLES			
NUMERADOR	Número de acuerdos cumplidos para asegurar la implementación de la ruta de atención a Niñas Adolescentes Madres Embarazadas	Unidad de Medida del Numerador	8 - Acuerdo
DENOMINADOR	Número de acuerdos generados en las minutas generadas en las reuniones con los enlaces responsables de la implementación de la ruta de atención a Niñas Adolescentes Madres Embarazadas	Unidad de Medida del Denominador	8 - Acuerdo


METAS						Semaforización					
Linea Base		Año Meta	Meta Programada	Comportamiento del	Tipo de	Rojo		Amarillo		Verde	
Año:	2024		en el Año	Indicador hacia la Meta	Método	De	Hasta	De	Hasta	De	Hasta
Valor:	0.000	2025	100.000	ASCENDENTE	PORCENTAJE	∞	80.000	80.000	90.000	90.000	110.000
								110.000	∞		

Variable	Calendario Programado												
	Enero	Febrero	Marzo	Abril	Mayo	Junio	Julio	Agosto	Septiembre	Octubre	Noviembre	Diciembre	Total
NUMERADOR	0.000	0.000	0.000	0.000	0.000	1.000	0.000	0.000	0.000	0.000	0.000	1.000	2.000
DENOMINADOR	1.000	1.000	1.000	1.000	1.000	1.000	1.000	1.000	1.000	1.000	1.000	1.000	2.000


L.T.S. Neyfi Marusa Cocom Alcocer

Analista Técnico

Elaboró


Lcda. Verónica Buenfil Ceballos
Encargada de la Dirección de Estudios Sociodemográficos y Programas de Población
Revisó


Lcda. Verónica Buenfil Ceballos
Encargada de la Dirección de Estudios Sociodemográficos y Programas de Población
Autorizó

GOBIERNO DEL ESTADO DE QUINTANA ROO
FORMATO EVALUATORIO PROGRAMÁTICO DEL SIPPRES FESIPPRES-01
INDICADORES

TRIMESTRE			
1	2	3	4

FECHA
08/07/2025

Variable	Calendario Modificado												
	Enero	Febrero	Marzo	Abril	Mayo	Junio	Julio	Agosto	Septiembre	Octubre	Noviembre	Diciembre	Total
NUMERADOR	0.000	0.000	0.000	0.000	0.000	1.000	0.000	0.000	0.000	0.000	0.000	1.000	2.000
DENOMINADOR	1.000	1.000	1.000	1.000	1.000	1.000	1.000	1.000	1.000	1.000	1.000	1.000	2.000

Variable	Calendario Ejecutado												
	Enero	Febrero	Marzo	Abril	Mayo	Junio	Julio	Agosto	Septiembre	Octubre	Noviembre	Diciembre	Total
NUMERADOR	0.000	0.000	0.000	0.000	0.000	1.000	0.000	0.000	0.000	0.000	0.000	0.000	1.000
DENOMINADOR	1.000	1.000	1.000	1.000	1.000	1.000	1.000	1.000	1.000	1.000	1.000	1.000	1.000

AVANCES PROGRAMÁTICOS								VARIACIÓN	
Trimestral			Acumulado					Trimestral	
Modificado	Ejecutado	Nivel de Cumplimiento	Modificado		Ejecutado		Nivel de Cumplimiento	Numerador	Denominador
abs	abs	%	abs	%	abs	%	%	%	%
100.000	100.000	100.000	100.000	100.000	100.000	100.000	100.000	0.000	0.000
								Observaciones	
								Sin variación en el trimestre.	

RESULTADOS		
Meta Anual Equivalente	Color del Semáforo	Observaciones
100.000	VERDE	Este indicador tiene como meta anual cumplir con 2 acuerdos semestrales para asegurar la implementación de la ruta de atención a Niñas Adolescentes Madres Embarazadas. Este semestre se cumplió 1 acuerdo de 1 programado. El porcentaje alcanzado en este semestre fue de 100% se alcanzó la meta ya que se cumplió el supuesto de que los actores involucrados generan acuerdos y les dan cumplimiento para asegurar la implementación de la ruta de atención a Niñas Adolescentes Madres Embarazadas.


L.T.S. Neyfi Marusa Cocom Alcocer

Analista Técnico

Elaboró


Lcda. Verónica Buenfil Ceballos

Encargada de la Dirección de Estudios Sociodemográficos y Programas de Población

Revisó


Lcda. Verónica Buenfil Ceballos

Encargada de la Dirección de Estudios Sociodemográficos y Programas de Población

Autorizó

TRIMESTRE			
1	2	3	4

FECHA
16/07/2025

INSTITUCIÓN: 2111104104 - Secretaría de Gobierno
PROGRAMA PRESUPUESTARIO: P019 - Fortalecimiento de las políticas públicas de población y desarrollo
UNIDAD RESPONSABLE: 1104-2217 - Subsecretaría Técnica y de Mejora Regulatoria
COMPONENTE: F.P.C02 - Documentos en materia de población y desarrollo, elaborados

IDENTIFICACIÓN DEL INDICADOR	
Indicador	C02I2 - Porcentaje de documentos en materia de población y desarrollo elaborados

VARIABLES			
NUMERADOR	Número de documentos en materia de población y desarrollo elaborados	Unidad de Medida del Numerador	103 - Documento
DENOMINADOR	Total de documentos en materia de población y desarrollo programados	Unidad de Medida del Denominador	103 - Documento

METAS						Semaforización					
Línea Base		Año Meta	Meta Programada	Comportamiento del	Tipo de	Rojo		Amarillo		Verde	
Año:	2024		en el Año	Indicador hacia la Meta	Método	De	Hasta	De	Hasta	De	Hasta
Valor:	100.000	2025	100.000	ASCENDENTE	PORCENTAJE	∞	80.000	80.000	90.000	90.000	110.000
								110.000	∞		

Variable	Calendario Programado												
	Enero	Febrero	Marzo	Abril	Mayo	Junio	Julio	Agosto	Septiembre	Octubre	Noviembre	Diciembre	Total
NUMERADOR	0.000	0.000	0.000	0.000	0.000	4.000	0.000	0.000	0.000	0.000	0.000	5.000	9.000
DENOMINADOR	1.000	1.000	1.000	1.000	1.000	4.000	1.000	1.000	1.000	1.000	1.000	5.000	9.000

Lcdo. Ricardo Briseño Millán

Jefe de Departamento de Planeación Estratégica y de Mejora Regulatoria

Elaboró

Lcda. Karina Omara Zapata Borges

Directora de Planeación y de Mejora Regulatoria

Revisó

Lcda. Verónica Buenfil Ceballos

Encargada de la Subsecretaría Técnica y de Mejora Regulatoria

Autorizó

GOBIERNO DEL ESTADO DE QUINTANA ROO
 FORMATO EVALUATORIO PROGRAMÁTICO DEL SIPPRES FESIPPRES-01
 INDICADORES

TRIMESTRE			
1	2	3	4

FECHA
16/07/2025

Variable	Calendario Modificado												
	Enero	Febrero	Marzo	Abril	Mayo	Junio	Julio	Agosto	Septiembre	Octubre	Noviembre	Diciembre	Total
NUMERADOR	0.000	0.000	0.000	0.000	0.000	4.000	0.000	0.000	0.000	0.000	0.000	5.000	9.000
DENOMINADOR	1.000	1.000	1.000	1.000	1.000	4.000	1.000	1.000	1.000	1.000	1.000	5.000	9.000

Variable	Calendario Ejecutado												
	Enero	Febrero	Marzo	Abril	Mayo	Junio	Julio	Agosto	Septiembre	Octubre	Noviembre	Diciembre	Total
NUMERADOR	0.000	0.000	0.000	0.000	0.000	4.000	0.000	0.000	0.000	0.000	0.000	0.000	4.000
DENOMINADOR	1.000	1.000	1.000	1.000	1.000	4.000	1.000	1.000	1.000	1.000	1.000	1.000	4.000

AVANCES PROGRAMÁTICOS								VARIACIÓN	
Trimestral			Acumulado					Trimestral	
Modificado	Ejecutado	Nivel de Cumplimiento	Modificado		Ejecutado		Nivel de Cumplimiento	Numerador	Denominador
abs	abs	%	abs	%	abs	%	%	%	%
100.000	100.000	100.000	100.000	100.000	100.000	100.000	100.000	0.000	0.000
Observaciones									
Sin variación trimestral									

RESULTADOS		
Meta Anual Equivalente	Color del Semáforo	Observaciones
100.000	VERDE	Este indicador tiene como meta anual elaborar 9 documentos en materia de Población y desarrollo. En este trimestre se elaboraron 4 documentos de 4 programados. El porcentaje que se alcanzó es del 100% cumpliendo con la meta trimestral.

Lcdo. Ricardo Briseño Millan

Jefe de Departamento de Planeación Estratégica y de Mejora Regulatoria

Elaboró

Lcda. Karina Omara Zapata Borges

Directora de Planeación y de Mejora Regulatoria

Revisó

Lcda. Verónica Buenfil Ceballos

Encargada de la Subsecretaría Técnica y de Mejora Regulatoria

Autorizó

INDICADORES

TRIMESTRE			
1	2	3	4

FECHA
04/07/2025

INSTITUCIÓN: 2111104104 - Secretaría de Gobierno

PROGRAMA PRESUPUESTARIO: P019 - Fortalecimiento de las políticas públicas de población y desarrollo

UNIDAD RESPONSABLE: 1104-2217 - Subsecretaría Técnica y de Mejora Regulatoria

ACTIVIDAD: F.P.C02.A01 - Seguimiento de acciones relacionadas con el acuerdo del bienestar y desarrollo del Estado de Quintana Roo

IDENTIFICACIÓN DEL INDICADOR	
Indicador	C02A01 - Promedio de informes realizados de las acciones relacionadas con los ejes del acuerdo del bienestar y desarrollo del Estado de Quintana Roo

VARIABLES			
NUMERADOR	Total de informes realizados de las acciones relacionadas con los ejes del acuerdo del bienestar y desarrollo del Estado de Quintana Roo	Unidad de Medida del Numerador	145 - Informe
DENOMINADOR	Total de ejes atendidos del acuerdo del bienestar y desarrollo del Estado de Quintana Roo	Unidad de Medida del Denominador	373 - Eje

METAS						SemafORIZACIÓN					
Línea Base		Año Meta	Meta Programada	Comportamiento del	Tipo de	Rojo		Amarillo		Verde	
Año:	2024		en el Año	Indicador hacia la Meta	Método	De	Hasta	De	Hasta	De	Hasta
Valor:	0.090	2025	0.182	ASCENDENTE	PROMEDIO	∞	0.145	0.145	0.164	0.164	0.200
								0.200	∞		

Variable	Calendario Programado												
	Enero	Febrero	Marzo	Abril	Mayo	Junio	Julio	Agosto	Septiembre	Octubre	Noviembre	Diciembre	Total
NUMERADOR	0.000	0.000	0.000	0.000	0.000	1.000	0.000	0.000	0.000	0.000	0.000	1.000	2.000
DENOMINADOR	1.000	1.000	1.000	1.000	1.000	11.000	1.000	1.000	1.000	1.000	1.000	11.000	11.000

Mra. Mirna Guadalupe Herrera Barbosa

Jefa de Departamento de Atención a Derechos Humanos

Elaboró

Lcda. Karina Omar Zapata Borges

Directora de Planeación y de Mejora Regulatoria

Revisó

Lcda. Verónica Buenil Coballos

Encargada de la Subsecretaría Técnica y de Mejora Regulatoria

Autorizó

TRIMESTRE			
1	2	3	4


FECHA
04/07/2025

Variable	Calendario Modificado												
	Enero	Febrero	Marzo	Abril	Mayo	Junio	Julio	Agosto	Septiembre	Octubre	Noviembre	Diciembre	Total
NUMERADOR	0.000	0.000	0.000	0.000	0.000	1.000	0.000	0.000	0.000	0.000	0.000	1.000	2.000
DENOMINADOR	1.000	1.000	1.000	1.000	1.000	11.000	1.000	1.000	1.000	1.000	1.000	11.000	11.000

Variable	Calendario Ejecutado												
	Enero	Febrero	Marzo	Abril	Mayo	Junio	Julio	Agosto	Septiembre	Octubre	Noviembre	Diciembre	Total
NUMERADOR	0.000	0.000	0.000	0.000	0.000	1.000	0.000	0.000	0.000	0.000	0.000	0.000	1.000
DENOMINADOR	1.000	1.000	1.000	1.000	1.000	11.000	1.000	1.000	1.000	1.000	1.000	1.000	11.000

AVANCES PROGRAMÁTICOS								VARIACIÓN	
Trimestral			Acumulado					Trimestral	
Modificado	Ejecutado	Nivel de Cumplimiento	Modificado		Ejecutado		Nivel de Cumplimiento	Numerador	Denominador
abs	abs	%	abs	%	abs	%	%	%	%
0.091	0.091	100.000	0.091	50.000	0.091	50.000	100.000	0.000	0.000
								Observaciones	
								Sin variación	

RESULTADOS		
Meta Anual Equivalente	Color del Semáforo	Observaciones
0.182	VERDE	Este indicador tiene como meta anual cumplir con 2 informes de las acciones relacionadas con los ejes del acuerdo del bienestar y desarrollo del Estado de Quintana Roo. En este segundo trimestre, se realizaron 2 informes de 2 programados, lo que representa el 100% y un promedio trimestral de 0.091.


Mtra. Mirna Guadalupe Herrera Barbosa

Jefa de Departamento de Atención a Derechos Humanos

Elaboró


Lcda. Karina Ojara Zapata Borges

Directora de Planeación y de Mejora Regulatoria

Revisó


Lcda. Verónica Buerdil Ceballos

Encargada de la Subsecretaría Técnica y de Mejora Regulatoria

Autorizó

TRIMESTRE			
1	2	3	4

FECHA
04/07/2025

INSTITUCIÓN: 2111104104 - Secretaría de Gobierno
PROGRAMA PRESUPUESTARIO: P019 - Fortalecimiento de las políticas públicas de población y desarrollo
UNIDAD RESPONSABLE: 1104-2420 - Dirección de Planeación y de Mejora Regulatoria
ACTIVIDAD: F.P.C02.A02 - Implementación de mecanismos de co creación para la elaboración del programa de desarrollo

IDENTIFICACIÓN DEL INDICADOR	
Indicador	C02A02 - Porcentaje de actividades realizadas para la implementación de los mecanismos de co creación para la elaboración del programa de desarrollo de la Secretaría de Gobierno

VARIABLES			
NUMERADOR	Número de mecanismos de co creación implementado para la elaboración del programa de desarrollo	Unidad de Medida del Numerador	171 - Mecanismo
DENOMINADOR	Total de mecanismos de co creación programando para la elaboración del programa de desarrollo	Unidad de Medida del Denominador	171 - Mecanismo

METAS						SemafORIZACIÓN					
Línea Base		Año Meta	Meta Programada en el Año	Comportamiento del Indicador hacia la Meta	Tipo de Método	Rojo		Amarillo		Verde	
Año:	2023					De	Hasta	De	Hasta	De	Hasta
Valor:	100.000	2025	100.000	ASCENDENTE	PORCENTAJE	∞	80.000	80.000	90.000	90.000	110.000
								110.000	∞		

Variable	Calendario Programado												
	Enero	Febrero	Marzo	Abril	Mayo	Junio	Julio	Agosto	Septiembre	Octubre	Noviembre	Diciembre	Total
NUMERADOR	0.000	0.000	0.000	0.000	0.000	6.000	0.000	0.000	0.000	0.000	0.000	13.000	19.000
DENOMINADOR	1.000	1.000	1.000	1.000	1.000	6.000	1.000	1.000	1.000	1.000	1.000	13.000	19.000


Lcda. Mar Galilea Cervantes Ek

Analista Técnica

Elaboró


Lcdo. Ricardo Briseño Millán

Jefe de Departamento de Planeación Estratégica y de Mejora Regulatoria

Revisó


Lcda. Karina Omayá Zapata Borges

Directora de Planeación y de Mejora Regulatoria

Autorizó


TRIMESTRE				FECHA
1	2	3	4	04/07/2025

Variable	Calendario Modificado												
	Enero	Febrero	Marzo	Abril	Mayo	Junio	Julio	Agosto	Septiembre	Octubre	Noviembre	Diciembre	Total
NUMERADOR	0.000	0.000	0.000	0.000	0.000	19.000	0.000	0.000	0.000	0.000	0.000	0.000	19.000
DENOMINADOR	1.000	1.000	1.000	1.000	1.000	19.000	1.000	1.000	1.000	1.000	1.000	1.000	19.000

Variable	Calendario Ejecutado												
	Enero	Febrero	Marzo	Abril	Mayo	Junio	Julio	Agosto	Septiembre	Octubre	Noviembre	Diciembre	Total
NUMERADOR	0.000	0.000	0.000	0.000	0.000	19.000	0.000	0.000	0.000	0.000	0.000	0.000	19.000
DENOMINADOR	1.000	1.000	1.000	1.000	1.000	19.000	1.000	1.000	1.000	1.000	1.000	1.000	19.000

AVANCES PROGRAMÁTICOS								VARIACIÓN	
Trimestral			Acumulado					Trimestral	
Modificado	Ejecutado	Nivel de Cumplimiento	Modificado		Ejecutado		Nivel de Cumplimiento	Numerador	Denominador
abs	abs	%	abs	%	abs	%	%	%	%
100.000	100.000	100.000	100.000	100.000	100.000	100.000	100.000	0.000	0.000
								Observaciones	
								Sin variaciones en el trimestre.	

RESULTADOS		
Meta Anual Equivalente	Color del Semáforo	Observaciones
100.000	VERDE	Este indicador tiene como meta anual realizar 19 mecanismos de co creación implementados para la elaboración del programa de desarrollo. En este trimestre se elaboraron 19 mecanismos de 19 programados. El porcentaje que se alcanzó es del 100% cumpliendo con la meta trimestral. Se realizaron 6 mesas de participación ciudadana en los municipios de Benito Juárez y Bacalar y 7 Othón P. Blanco para la actualización del Plan Estatal de Desarrollo y Programa Sectorial de Gobernanza. Los temas por cada una de las mesas fueron los siguientes: -1.-Población y Demografía de Quintana Roo, 2.-Migración, 3.-Conflictos Sociales, 4.-Certeza Legal y Jurídica, 5.-Participación Ciudadana, y 6.-Difusión y Comunicación Social.


Lcda. Mar Gállea Cervantes Ek

Analista Técnica

Elaboró


Lcdo. Ricardo Briseño Millan

Jefe de Departamento de Planeación Estratégica y de Mejora Regulatoria

Revisó


Lcda. Karina Olaya Zapata Borges

Directora de Planeación y de Mejora Regulatoria

Autorizó

TRIMESTRE			
1	2	3	4

FECHA
08/07/2025

INSTITUCIÓN: 2111104104 - Secretaría de Gobierno
PROGRAMA PRESUPUESTARIO: P019 - Fortalecimiento de las políticas públicas de población y desarrollo
UNIDAD RESPONSABLE: 1104-2422 - Dirección de Estudios Sociodemográficos y Programas de Población
ACTIVIDAD: F.P.C02.A03 - Implementación del Programa Estatal de Población

IDENTIFICACIÓN DEL INDICADOR	
Indicador	C02A03 - Porcentaje de informes elaborados para el seguimiento del Programa Estatal de Población

VARIABLES			
NUMERADOR	Número de informes elaborados para el seguimiento del Programa Estatal de Población	Unidad de Medida del Numerador	145 - Informe
DENOMINADOR	Número de informes requeridos para el seguimiento del Programa Estatal de Población	Unidad de Medida del Denominador	145 - Informe


METAS						Semaforización					
Línea Base		Año Meta	Meta Programada	Comportamiento del	Tipo de	Rojo		Amarillo		Verde	
Año:	2023		en el Año	Indicador hacia la Meta	Método	De	Hasta	De	Hasta	De	Hasta
Valor:	100.000	2025	100.000	ASCENDENTE	PORCENTAJE	0	80.000	80.000	90.000	90.000	110.000
								110.000	0		

Variable	Calendario Programado												
	Enero	Febrero	Marzo	Abril	Mayo	Junio	Julio	Agosto	Septiembre	Octubre	Noviembre	Diciembre	Total
NUMERADOR	0.000	0.000	0.000	0.000	0.000	2.000	0.000	0.000	0.000	0.000	0.000	2.000	4.000
DENOMINADOR	1.000	1.000	1.000	1.000	1.000	2.000	1.000	1.000	1.000	1.000	1.000	2.000	4.000


L.T.S. Neyfi Marusa Cocom Alcocer

Analista Técnico

Elaboró


Lcda. Verónica Buenfil Ceballos
Encargada de la Dirección de Estudios Sociodemográficos y Programas de Población
Revisó


Lcda. Verónica Buenfil Ceballos
Encargada de la Dirección de Estudios Sociodemográficos y Programas de Población
Autorizó

TRIMESTRE				FECHA
1	2	3	4	08/07/2025

Variable	Calendario Modificado												Total
	Enero	Febrero	Marzo	Abril	Mayo	Junio	Julio	Agosto	Septiembre	Octubre	Noviembre	Diciembre	
NUMERADOR	0.000	0.000	0.000	0.000	0.000	2.000	0.000	0.000	0.000	0.000	0.000	2.000	4.000
DENOMINADOR	1.000	1.000	1.000	1.000	1.000	2.000	1.000	1.000	1.000	1.000	1.000	2.000	4.000

Variable	Calendario Ejecutado												Total
	Enero	Febrero	Marzo	Abril	Mayo	Junio	Julio	Agosto	Septiembre	Octubre	Noviembre	Diciembre	
NUMERADOR	0.000	0.000	0.000	0.000	0.000	2.000	0.000	0.000	0.000	0.000	0.000	0.000	2.000
DENOMINADOR	1.000	1.000	1.000	1.000	1.000	2.000	1.000	1.000	1.000	1.000	1.000	1.000	2.000


AVANCES PROGRAMÁTICOS								VARIACIÓN	
Trimestral			Acumulado					Trimestral	
Modificado	Ejecutado	Nivel de Cumplimiento	Modificado		Ejecutado		Nivel de Cumplimiento	Numerador	Denominador
abs	abs	%	abs	%	abs	%	%	%	%
100.000	100.000	100.000	100.000	100.000	100.000	100.000	100.000	0.000	0.000
								Observaciones	
								Sin variación en el semestre.	


RESULTADOS		
Meta Anual Equivalente	Color del Semáforo	Observaciones
100.000	VERDE	Este indicador tiene como meta anual 4 informes elaborados para el seguimiento del Programa Estatal de Población, Este semestre se realizaron 2 informes de 2 programados. El porcentaje alcanzado en este semestre fue de 100% se alcanzó la meta ya que se cumplió el supuesto de que los involucrados participan en la implementación de actividades del Programa Estatal de Población.


L.T.S. Neyfi Marusa Cocom Alcocer

Analista Técnico

Elaboró


Lcda. Verónica Buenfil Ceballos
Encargada de la Dirección de Estudios Sociodemográficos y Programas de Población
Revisó


Lcda. Verónica Buenfil Ceballos
Encargada de la Dirección de Estudios Sociodemográficos y Programas de Población
Autorizó

TRIMESTRE			
1	2	3	4

FECHA
08/07/2025

INSTITUCIÓN: 2111104104 - Secretaría de Gobierno
PROGRAMA PRESUPUESTARIO: P019 - Fortalecimiento de las políticas públicas de población y desarrollo
UNIDAD RESPONSABLE: 1104-2422 - Dirección de Estudios Sociodemográficos y Programas de Población
ACTIVIDAD: F.P.C02.A04 - Traducción de documentos jurídicos en lengua maya

IDENTIFICACIÓN DEL INDICADOR	
Indicador	C02A04 - Porcentaje de documentos jurídicos traducidos a lengua maya

VARIABLES			
NUMERADOR	Número de documentos jurídicos traducidos a lengua maya	Unidad de Medida del Numerador	103 - Documento
DENOMINADOR	Total de documentos jurídicos enviados a la Universidad Intercultural Maya del Estado de Quintana Roo	Unidad de Medida del Denominador	103 - Documento

METAS						Semafización					
Línea Base		Año Meta	Meta Programada	Comportamiento del	Tipo de	Rojo		Amarillo		Verde	
Año:	2024		en el Año	Indicador hacia la Meta	Método	De	Hasta	De	Hasta	De	Hasta
Valor:	100.000	2025	100.000	ASCENDENTE	PORCENTAJE	∞	80.000	80.000	90.000	90.000	110.000
								110.000	∞		

Variable	Calendario Programado												
	Enero	Febrero	Marzo	Abril	Mayo	Junio	Julio	Agosto	Septiembre	Octubre	Noviembre	Diciembre	Total
NUMERADOR	0.000	0.000	0.000	0.000	0.000	2.000	0.000	0.000	2.000	0.000	0.000	2.000	6.000
DENOMINADOR	1.000	1.000	1.000	1.000	1.000	2.000	1.000	1.000	2.000	1.000	1.000	2.000	6.000


L.T.S. Neyfi Marusa Cocom Alcocer

Analista Técnico

Elaboró


Lcda. Verónica Buenfil Ceballos
Encargada de la Dirección de Estudios Sociodemográficos y Programas de Población
Revisó


Lcda. Verónica Buenfil Ceballos
Encargada de la Dirección de Estudios Sociodemográficos y Programas de Población
Autorizó

GOBIERNO DEL ESTADO DE QUINTANA ROO
FORMATO EVALUATORIO PROGRAMÁTICO DEL SIPPRES FESIPPRES-01
INDICADORES

TRIMESTRE				FECHA
1	2	3	4	08/07/2025

Variable	Calendario Modificado												
	Enero	Febrero	Marzo	Abril	Mayo	Junio	Julio	Agosto	Septiembre	Octubre	Noviembre	Diciembre	Total
NUMERADOR	0.000	0.000	0.000	0.000	0.000	2.000	0.000	0.000	2.000	0.000	0.000	2.000	6.000
DENOMINADOR	1.000	1.000	1.000	1.000	1.000	2.000	1.000	1.000	2.000	1.000	1.000	2.000	6.000

Variable	Calendario Ejecutado												
	Enero	Febrero	Marzo	Abril	Mayo	Junio	Julio	Agosto	Septiembre	Octubre	Noviembre	Diciembre	Total
NUMERADOR	0.000	0.000	0.000	0.000	0.000	2.000	0.000	0.000	0.000	0.000	0.000	0.000	2.000
DENOMINADOR	1.000	1.000	1.000	1.000	1.000	2.000	1.000	1.000	1.000	1.000	1.000	1.000	2.000

AVANCES PROGRAMÁTICOS								VARIACIÓN	
Trimestral			Acumulado					Trimestral	
Modificado	Ejecutado	Nivel de Cumplimiento	Modificado		Ejecutado		Nivel de Cumplimiento	Numerador	Denominador
abs	abs	%	abs	%	abs	%	%	%	%
100.000	100.000	100.000	100.000	100.000	100.000	100.000	100.000	0.000	0.000
								Observaciones	
								Sin variación en el trimestre.	


RESULTADOS		
Meta Anual Equivalente	Color del Semáforo	Observaciones
100.000	VERDE	Este indicador tiene como meta anual traducir 6 documentos Jurídicos a lengua maya. Este trimestre se tradujeron 2 documentos de los 2 programados en el trimestre. El porcentaje alcanzado en este trimestre fue de 100 % se alcanzó la meta ya que se cumplió el supuesto de que los involucrados participan en la traducción a lengua maya de documentos jurídicos.


L.T.S. Neyfi Marusa Cocom Alcocer

Analista Técnico

Elaboró


Lcda. Verónica Buenfil Ceballos
Encargada de la Dirección de Estudios Sociodemográficos y Programas de Población
Revisó


Lcda. Verónica Buenfil Ceballos
Encargada de la Dirección de Estudios Sociodemográficos y Programas de Población
Autorizó

TRIMESTRE			
1	2	3	4

FECHA
08/07/2025

INSTITUCIÓN: 2111104104 - Secretaría de Gobierno

PROGRAMA PRESUPUESTARIO: P019 - Fortalecimiento de las políticas públicas de población y desarrollo

UNIDAD RESPONSABLE: 1104-2422 - Dirección de Estudios Sociodemográficos y Programas de Población

ACTIVIDAD: F.P.C02.A05 - Seguimiento al Plan de Trabajo de los Grupos Municipales para la Prevención del Embarazo en Adolescentes GMUPEAS en atención al Programa Estatal para la Igualdad entre Hombres y Mujeres

IDENTIFICACIÓN DEL INDICADOR	
Indicador	C02A05 - Porcentaje de informes realizados para el seguimiento al Plan de Trabajo de los Grupos Municipales para la Prevención del Embarazo en Adolescentes

VARIABLES			
NUMERADOR	Número de informes de seguimiento al Plan de trabajo de los GMUPEAS	Unidad de Medida del Numerador	145 - Informe
DENOMINADOR	Número de informes de seguimiento programados	Unidad de Medida del Denominador	145 - Informe


METAS						Semaforización					
Línea Base		Año Meta	Meta Programada en el Año	Comportamiento del Indicador hacia la Meta	Tipo de Método	Rojo		Amarillo		Verde	
Año:	2024					De	Hasta	De	Hasta	De	Hasta
Valor:	0.000	2025	100.000	ASCENDENTE	PORCENTAJE	∞	80.000	80.000	90.000	90.000	110.000
								110.000	∞		

Variable	Calendario Programado												
	Enero	Febrero	Marzo	Abril	Mayo	Junio	Julio	Agosto	Septiembre	Octubre	Noviembre	Diciembre	Total
NUMERADOR	0.000	0.000	0.000	0.000	0.000	1.000	0.000	0.000	0.000	0.000	0.000	1.000	2.000
DENOMINADOR	1.000	1.000	1.000	1.000	1.000	1.000	1.000	1.000	1.000	1.000	1.000	1.000	2.000


L.T.S. Neyfi Marusa Cocom Alcocer

Analista Técnico

Elaboró


Lcda. Verónica Buenfil Ceballos
Encargada de la Dirección de Estudios Sociodemográficos y Programas de Población
Revisó


Lcda. Verónica Buenfil Ceballos
Encargada de la Dirección de Estudios Sociodemográficos y Programas de Población
Autorizó

TRIMESTRE			
1	2	3	4

FECHA
08/07/2025

Variable	Calendario Modificado												
	Enero	Febrero	Marzo	Abril	Mayo	Junio	Julio	Agosto	Septiembre	Octubre	Noviembre	Diciembre	Total
NUMERADOR	0.000	0.000	0.000	0.000	0.000	1.000	0.000	0.000	0.000	0.000	0.000	1.000	2.000
DENOMINADOR	1.000	1.000	1.000	1.000	1.000	1.000	1.000	1.000	1.000	1.000	1.000	1.000	2.000

Variable	Calendario Ejecutado												
	Enero	Febrero	Marzo	Abril	Mayo	Junio	Julio	Agosto	Septiembre	Octubre	Noviembre	Diciembre	Total
NUMERADOR	0.000	0.000	0.000	0.000	0.000	1.000	0.000	0.000	0.000	0.000	0.000	0.000	1.000
DENOMINADOR	1.000	1.000	1.000	1.000	1.000	1.000	1.000	1.000	1.000	1.000	1.000	1.000	1.000

AVANCES PROGRAMÁTICOS								VARIACIÓN	
Trimestral			Acumulado					Trimestral	
Modificado	Ejecutado	Nivel de Cumplimiento	Modificado		Ejecutado		Nivel de Cumplimiento	Numerador	Denominador
abs	abs	%	abs	%	abs	%	%	%	%
100.000	100.000	100.000	100.000	100.000	100.000	100.000	100.000	0.000	0.000
								Observaciones	
								Sin variación en el trimestre.	

RESULTADOS		
Meta Anual Equivalente	Color del Semáforo	Observaciones
100.000	VERDE	: Este indicador tiene como meta anual 2 Informes de seguimiento al Plan de trabajo de los Grupos Municipales para la Prevención del Embarazo en adolescentes. Este semestre se realizó 1 informe de 1 programado. El porcentaje alcanzado en este trimestre fue de 100% se alcanzó la meta ya que se cumplió el supuesto de que los Grupos Municipales para la Prevención del Embarazo en Adolescentes generan e implementan su Plan de Trabajo.


L.T.S. Neyfi Marusa Cocom Alcocer

Analista Técnico

Elaboró


Lcda. Verónica Buenfil Ceballos

Encargada de la Dirección de Estudios Sociodemográficos y Programas de Población

Revisó


Lcda. Verónica Buenfil Ceballos

Encargada de la Dirección de Estudios Sociodemográficos y Programas de Población

Autorizó

TRIMESTRE			
1	2	3	4

FECHA
04/07/2025

INSTITUCIÓN: 2111104104 - Secretaría de Gobierno
PROGRAMA PRESUPUESTARIO: P019 - Fortalecimiento de las políticas públicas de población y desarrollo
UNIDAD RESPONSABLE: 1104-2433 - Dirección de Proyectos y Análisis de Indicadores
ACTIVIDAD: F.P.C02.A06 - Integración de informes de la política pública en materia de igualdad entre mujeres y hombres de la Secretaría de Gobierno

IDENTIFICACIÓN DEL INDICADOR	
Indicador	C02A06 - Porcentaje de líneas de acción de la política pública en materia de igualdad entre mujeres y hombres de Secretaría de Gobierno atendidas

VARIABLES			
NUMERADOR	Número de líneas de acción de la política pública en materia de igualdad entre mujeres y hombres de Secretaría de Gobierno atendidas	Unidad de Medida del Numerador	375 - Línea de acción
DENOMINADOR	Número de líneas de acción de la política en materia de igualdad entre mujeres y hombres en las que es responsable la Secretaría de Gobierno	Unidad de Medida del Denominador	375 - Línea de acción

METAS						Semaforización					
Linea Base		Año Meta	Meta Programada en el Año	Comportamiento del Indicador hacia la Meta	Tipo de Método	Rojo		Amarillo		Verde	
Año:	2024					De	Hasta	De	Hasta	De	Hasta
Valor:	0.000	2025	100.000	ASCENDENTE	PORCENTAJE	∞	80.000	80.000	90.000	90.000	110.000
								110.000	∞		

Variable	Calendario Programado												
	Enero	Febrero	Marzo	Abril	Mayo	Junio	Julio	Agosto	Septiembre	Octubre	Noviembre	Diciembre	Total
NUMERADOR	0.000	0.000	1.000	0.000	0.000	1.000	0.000	0.000	1.000	0.000	0.000	1.000	4.000
DENOMINADOR	1.000	1.000	1.000	1.000	1.000	1.000	1.000	1.000	1.000	1.000	1.000	1.000	4.000

Lic. Yareni Ojeda Labastida

Jefa de Departamento de Análisis de Indicadores.

Elaboró

Mtra. Martha Medina Lozano

Directora de Proyectos y Análisis de Indicadores

Revisó

Mtra. Martha Medina Lozano

Directora de Proyectos y Análisis de Indicadores

Autorizó

GOBIERNO DEL ESTADO DE QUINTANA ROO
FORMATO EVALUATORIO PROGRAMÁTICO DEL SIPPRES FESIPPRES-01
INDICADORES

TRIMESTRE			
1	2	3	4

FECHA
04/07/2025

Variable	Calendario Modificado												
	Enero	Febrero	Marzo	Abril	Mayo	Junio	Julio	Agosto	Septiembre	Octubre	Noviembre	Diciembre	Total
NUMERADOR	0.000	0.000	1.000	0.000	0.000	1.000	0.000	0.000	1.000	0.000	0.000	1.000	4.000
DENOMINADOR	1.000	1.000	1.000	1.000	1.000	1.000	1.000	1.000	1.000	1.000	1.000	1.000	4.000

Variable	Calendario Ejecutado												
	Enero	Febrero	Marzo	Abril	Mayo	Junio	Julio	Agosto	Septiembre	Octubre	Noviembre	Diciembre	Total
NUMERADOR	0.000	0.000	1.000	0.000	0.000	1.000	0.000	0.000	0.000	0.000	0.000	0.000	2.000
DENOMINADOR	1.000	1.000	1.000	1.000	1.000	1.000	1.000	1.000	1.000	1.000	1.000	1.000	2.000

AVANCES PROGRAMÁTICOS									VARIACIÓN	
Trimestral			Acumulado						Trimestral	
Modificado	Ejecutado	Nivel de Cumplimiento	Modificado		Ejecutado		Nivel de Cumplimiento		Numerador	Denominador
abs	abs	%	abs	%	abs	%	%	%	%	%
100.000	100.000	100.000	100.000	100.000	100.000	100.000	100.000	100.000	0.000	0.000
									Observaciones	
									Sin variación trimestral	

RESULTADOS		
Meta Anual Equivalente	Color del Semáforo	Observaciones
100.000	VERDE	Este indicador tiene como meta anual dar atención a 4 líneas de acción del Programa Estatal para la Igualdad entre Mujeres y Hombres del Estado de Quintana Roo. En este trimestre se dio atención a 1 línea de acción de 1 programada, alcanzando un porcentaje del 100% de lo programado. La línea de acción atendida fue 1.1.2. Impulsar la transversalidad de la perspectiva de género e interseccionalidad en las dependencias y municipios a través de su aplicación en las políticas públicas y la cultura institucionalidad.

Lic. Yareni Ojeda Labastida

Jefa de Departamento de Análisis de Indicadores.

Elaboró

Mtra. Martha Medina Lozano

Directora de Proyectos y Análisis de Indicadores

Revisó

Mtra. Martha Medina Lozano

Directora de Proyectos y Análisis de Indicadores

Autorizó

TRIMESTRE			
1	2	3	4

FECHA
08/07/2025

INSTITUCIÓN: 2111104104 - Secretaría de Gobierno
PROGRAMA PRESUPUESTARIO: P019 - Fortalecimiento de las políticas públicas de población y desarrollo
UNIDAD RESPONSABLE: 1104-2422 - Dirección de Estudios Sociodemográficos y Programas de Población
COMPONENTE: F.P.C03 - Capacitación a personas servidoras públicas en actualización de estadísticas poblacionales, realizada

IDENTIFICACIÓN DEL INDICADOR	
Indicador	C03I3 - Porcentaje de personas servidoras públicas capacitadas en estadísticas poblacionales

VARIABLES			
NUMERADOR	Número de personas servidoras públicas capacitadas en estadísticas poblacionales	Unidad de Medida del Numerador	215 - Persona Servidora Pública
DENOMINADOR	Total de personas servidoras públicas del poder ejecutivo del Estado de Quintana Roo	Unidad de Medida del Denominador	215 - Persona Servidora Pública

METAS						Semaforización					
Linea Base		Año Meta	Meta Programada	Comportamiento del	Tipo de	Rojo		Amarillo		Verde	
Año:	2024		en el Año	Indicador hacia la Meta	Método	De	Hasta	De	Hasta	De	Hasta
Valor:	0.468	2025	0.468	ASCENDENTE	PORCENTAJE	∞	0.375	0.375	0.422	0.422	0.515
								0.515	∞		

Variable	Calendario Programado												
	Enero	Febrero	Marzo	Abril	Mayo	Junio	Julio	Agosto	Septiembre	Octubre	Noviembre	Diciembre	Total
NUMERADOR	0.000	0.000	50.000	0.000	0.000	50.000	0.000	0.000	50.000	0.000	0.000	50.000	200.000
DENOMINADOR	1.000	1.000	42,696.000	1.000	1.000	42,696.000	1.000	1.000	42,696.000	1.000	1.000	42,696.000	42,696.000

Ing. Silvia Irene Altamirano Lara.

Analista

Elaboró

Lcda. Verónica Buenfil Ceballos

Encargada de la Dirección de Estudios Sociodemográficos y Programas de Población

Revisó

Lcda. Verónica Buenfil Ceballos

Encargada de la Dirección de Estudios Sociodemográficos y Programas de Población

Autorizó

TRIMESTRE			
1	2	3	4


FECHA
08/07/2025

Variable	Calendario Modificado												Total
	Enero	Febrero	Marzo	Abril	Mayo	Junio	Julio	Agosto	Septiembre	Octubre	Noviembre	Diciembre	
NUMERADOR	0.000	0.000	50.000	0.000	0.000	50.000	0.000	0.000	50.000	0.000	0.000	50.000	200.000
DENOMINADOR	1.000	1.000	42,696.000	1.000	1.000	42,696.000	1.000	1.000	42,696.000	1.000	1.000	42,696.000	42,696.000

Variable	Calendario Ejecutado												Total
	Enero	Febrero	Marzo	Abril	Mayo	Junio	Julio	Agosto	Septiembre	Octubre	Noviembre	Diciembre	
NUMERADOR	0.000	0.000	50.000	0.000	0.000	50.000	0.000	0.000	0.000	0.000	0.000	0.000	100.000
DENOMINADOR	1.000	1.000	42,696.000	1.000	1.000	42,696.000	1.000	1.000	1.000	1.000	1.000	1.000	42,696.000


AVANCES PROGRAMÁTICOS								VARIACIÓN	
Trimestral			Acumulado					Trimestral	
Modificado	Ejecutado	Nivel de Cumplimiento	Modificado		Ejecutado		Nivel de Cumplimiento	Numerador	Denominador
abs	abs	%	abs	%	abs	%	%	%	%
0.117	0.117	100.000	0.234	50.000	0.234	50.000	100.000	0.000	0.000
								Observaciones	
								Sin variación en el trimestre	

RESULTADOS		
Meta Anual Equivalente	Color del Semáforo	Observaciones
0.468	VERDE	Este indicador tiene como meta anual capacitar 200 personas servidoras públicas en estadísticas poblacionales. En este segundo trimestre se capacitaron 50 personas de las 50 programadas, cumpliendo con el porcentaje alcanzado del 0.117% se debe a que se cumple con el supuesto de que los involucrados participan en las capacitaciones en estadísticas poblacionales.


Ing. Silvia Irene Altamirano Lara.
Analista

Elaboró


Lcda. Verónica Buenfil Ceballos
Encargada de la Dirección de Estudios Sociodemográficos y Programas de Población
Revisó


Lcda. Verónica Buenfil Ceballos
Encargada de la Dirección de Estudios Sociodemográficos y Programas de Población
Autorizó

TRIMESTRE			
1	2	3	4

FECHA
08/07/2025

INSTITUCIÓN: 2111104104 - Secretaría de Gobierno
PROGRAMA PRESUPUESTARIO: P019 - Fortalecimiento de las políticas públicas de población y desarrollo
UNIDAD RESPONSABLE: 1104-2422 - Dirección de Estudios Sociodemográficos y Programas de Población
ACTIVIDAD: F.P.C03.A01 - Difusión de información estadística para las instituciones

IDENTIFICACIÓN DEL INDICADOR	
Indicador	C03A01 - Porcentaje de actividades realizadas para la difusión de información estadística poblacional sobre eventos conmemorativos

VARIABLES			
NUMERADOR	Actividades realizadas para la difusión de información estadística poblacional sobre eventos conmemorativos	Unidad de Medida del Numerador	6 - Actividad
DENOMINADOR	Actividades de difusión diseñadas para la difusión de información estadística poblacional sobre eventos conmemorativos	Unidad de Medida del Denominador	6 - Actividad

METAS						Semaforización					
Línea Base		Año Meta	Meta Programada en el Año	Comportamiento del Indicador hacia la Meta	Tipo de Método	Rojo		Amarillo		Verde	
Año:	2024					De	Hasta	De	Hasta	De	Hasta
Valor:	100.000	2025	100.000	ASCENDENTE	PORCENTAJE	∞	80.000	80.000	90.000	90.000	110.000
								110.000	∞		

Variable	Calendario Programado												
	Enero	Febrero	Marzo	Abril	Mayo	Junio	Julio	Agosto	Septiembre	Octubre	Noviembre	Diciembre	Total
NUMERADOR	0.000	0.000	3.000	0.000	0.000	3.000	0.000	0.000	4.000	0.000	0.000	3.000	13.000
DENOMINADOR	1.000	1.000	3.000	1.000	1.000	3.000	1.000	1.000	4.000	1.000	1.000	3.000	13.000

Ing. Silvia Irene Altamirano Lara.

Analista

Elaboró

Lcda. Verónica Buenfil Ceballos

Encargada de la Dirección de Estudios Sociodemográficos y Programas de Población

Revisó

Lcda. Verónica Buenfil Ceballos

Encargada de la Dirección de Estudios Sociodemográficos y Programas de Población

Autorizó

TRIMESTRE			
1	2	3	4


FECHA
08/07/2025

Variable	Calendario Modificado												
	Enero	Febrero	Marzo	Abril	Mayo	Junio	Julio	Agosto	Septiembre	Octubre	Noviembre	Diciembre	Total
NUMERADOR	0.000	0.000	3.000	0.000	0.000	3.000	0.000	0.000	4.000	0.000	0.000	3.000	13.000
DENOMINADOR	1.000	1.000	3.000	1.000	1.000	3.000	1.000	1.000	4.000	1.000	1.000	3.000	13.000

Variable	Calendario Ejecutado												
	Enero	Febrero	Marzo	Abril	Mayo	Junio	Julio	Agosto	Septiembre	Octubre	Noviembre	Diciembre	Total
NUMERADOR	0.000	0.000	3.000	0.000	0.000	3.000	0.000	0.000	0.000	0.000	0.000	0.000	6.000
DENOMINADOR	1.000	1.000	3.000	1.000	1.000	3.000	1.000	1.000	1.000	1.000	1.000	1.000	6.000


AVANCES PROGRAMÁTICOS								VARIACIÓN	
Trimestral			Acumulado					Trimestral	
Modificado	Ejecutado	Nivel de Cumplimiento	Modificado		Ejecutado		Nivel de Cumplimiento	Numerador	Denominador
abs	abs	%	abs	%	abs	%	%	%	%
100.000	100.000	100.000	100.000	100.000	100.000	100.000	100.000	0.000	0.000
								Observaciones	
								Sin variación en el trimestre	

RESULTADOS		
Meta Anual Equivalente	Color del Semáforo	Observaciones
100.000	VERDE	Este indicador tiene como meta anual 13 actividades para la difusión de información estadística poblacional sobre eventos conmemorativos. En este segundo trimestre se realizaron 3 actividades de las 3 programadas. El porcentaje alcanzado fue del 100% se debe a que se cumple el supuesto de que los ejecutores involucrados generan datos estadísticos.


Ing. Silvia Irene Altamirano Lara.

Analista

Elaboró


Lcda. Verónica Buenfil Ceballos

Encargada de la Dirección de Estudios Sociodemográficos y Programas de Población

Revisó


Lcda. Verónica Buenfil Ceballos

Encargada de la Dirección de Estudios Sociodemográficos y Programas de Población

Autorizó

TRIMESTRE			
1	2	3	4

FECHA
08/07/2025

INSTITUCIÓN: 2111104104 - Secretaría de Gobierno
PROGRAMA PRESUPUESTARIO: P019 - Fortalecimiento de las políticas públicas de población y desarrollo
UNIDAD RESPONSABLE: 1104-2422 - Dirección de Estudios Sociodemográficos y Programas de Población
ACTIVIDAD: F.P.C03.A03 - Captación y procesamiento de información en materia de población y desarrollo

IDENTIFICACIÓN DEL INDICADOR	
Indicador	C03A03 - Porcentaje de documentos con información estadística en materia de población y desarrollo

VARIABLES			
NUMERADOR	Documentos difundidos con información estadística de interés en materia de población y desarrollo	Unidad de Medida del Numerador	103 - Documento
DENOMINADOR	Total de documentos de información estadística generados	Unidad de Medida del Denominador	103 - Documento

METAS						Semaforización					
Linea Base		Año Meta	Meta Programada	Comportamiento del	Tipo de	Rojo		Amarillo		Verde	
Año:	2023		en el Año	Indicador hacia la Meta	Método	De	Hasta	De	Hasta	De	Hasta
Valor:	0.250	2025	100.000	ASCENDENTE	PORCENTAJE	∞	80.000	80.000	90.000	90.000	110.000
								110.000	∞		

Variable	Calendario Programado												
	Enero	Febrero	Marzo	Abril	Mayo	Junio	Julio	Agosto	Septiembre	Octubre	Noviembre	Diciembre	Total
NUMERADOR	0.000	0.000	1.000	0.000	0.000	1.000	0.000	0.000	1.000	0.000	0.000	1.000	4.000
DENOMINADOR	1.000	1.000	3.000	1.000	1.000	3.000	1.000	1.000	3.000	1.000	1.000	3.000	12.000

Ing. Silvia Irene Allamirano Lara.

Analista

Elaboró

Lcda. Verónica Buenfil Ceballos

Encargada de la Dirección de Estudios Sociodemográficos y Programas de Población

Revisó

Lcda. Verónica Buenfil Ceballos

Encargada de la Dirección de Estudios Sociodemográficos y Programas de Población

Autorizó

TRIMESTRE			
1	2	3	4


FECHA
08/07/2025

Variable	Calendario Modificado												
	Enero	Febrero	Marzo	Abril	Mayo	Junio	Julio	Agosto	Septiembre	Octubre	Noviembre	Diciembre	Total
NUMERADOR	0.000	0.000	1.000	0.000	1.000	0.000	0.000	1.000	1.000	0.000	1.000	0.000	5.000
DENOMINADOR	1.000	1.000	1.000	1.000	1.000	1.000	1.000	1.000	1.000	1.000	1.000	1.000	5.000

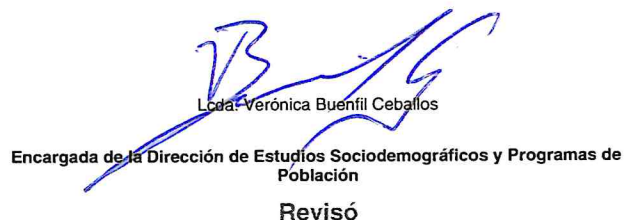
Variable	Calendario Ejecutado												
	Enero	Febrero	Marzo	Abril	Mayo	Junio	Julio	Agosto	Septiembre	Octubre	Noviembre	Diciembre	Total
NUMERADOR	0.000	0.000	1.000	0.000	1.000	0.000	0.000	0.000	0.000	0.000	0.000	0.000	2.000
DENOMINADOR	1.000	1.000	1.000	1.000	1.000	1.000	1.000	1.000	1.000	1.000	1.000	1.000	2.000

AVANCES PROGRAMÁTICOS								VARIACIÓN	
Trimestral			Acumulado					Trimestral	
Modificado	Ejecutado	Nivel de Cumplimiento	Modificado		Ejecutado		Nivel de Cumplimiento	Numerador	Denominador
abs	abs	%	abs	%	abs	%	%	%	%
100.000	100.000	100.000	100.000	100.000	100.000	100.000	100.000	0.000	0.000
								Observaciones	
								Sin variación en el trimestre.	

RESULTADOS		
Meta Anual Equivalente	Color del Semáforo	Observaciones
100.000	VERDE	Este indicador tiene como meta anual 5 acciones. En este segundo trimestre se realizó 1 acción de 1 programado. El porcentaje alcanzado fue del 100% se debe a que se cumple el supuesto de que los involucrados que cuentan con datos estadísticos demográficos cooperan para el trabajo de captación de información.


Ing. Silvia Irene Altamirano Lara.
Analista

Elaboró


Lcda. Verónica Buenfil Ceballos
Encargada de la Dirección de Estudios Sociodemográficos y Programas de Población
Revisó


Lcda. Verónica Buenfil Ceballos
Encargada de la Dirección de Estudios Sociodemográficos y Programas de Población
Autorizó

TRIMESTRE			
1	2	3	4

FECHA
08/07/2025

INSTITUCIÓN: 2111104104 - Secretaría de Gobierno
PROGRAMA PRESUPUESTARIO: P019 - Fortalecimiento de las políticas públicas de población y desarrollo
UNIDAD RESPONSABLE: 1104-2422 - Dirección de Estudios Sociodemográficos y Programas de Población
ACTIVIDAD: F.P.C03.A04 - Vinculación con instituciones para análisis y procesamiento de datos estadísticos

IDENTIFICACIÓN DEL INDICADOR	
Indicador	C03A04 - Porcentaje de instrumentos para aplicación y obtención de datos estadísticos generados a través de la vinculación con instituciones de nivel superior

VARIABLES			
NUMERADOR	Instrumentos para aplicación y obtención de datos estadísticos generados a través de la vinculación con instituciones de nivel superior	Unidad de Medida del Numerador	155 - Instrumento
DENOMINADOR	Instrumentos para aplicación y obtención de datos estadísticos acordados en la vinculación con instituciones de nivel superior	Unidad de Medida del Denominador	155 - Instrumento

METAS						Semafización					
Línea Base		Año Meta	Meta Programada en el Año	Comportamiento del Indicador hacia la Meta	Tipo de Método	Rojo		Amarillo		Verde	
Año:	2024					De	Hasta	De	Hasta	De	Hasta
Valor:	0.750	2025	100.000	ASCENDENTE	PORCENTAJE	∞	80.000	80.000	90.000	90.000	110.000
								110.000	∞		

Variable	Calendario Programado												
	Enero	Febrero	Marzo	Abril	Mayo	Junio	Julio	Agosto	Septiembre	Octubre	Noviembre	Diciembre	Total
NUMERADOR	0.000	0.000	0.000	0.000	0.000	1.000	0.000	0.000	1.000	0.000	0.000	1.000	3.000
DENOMINADOR	1.000	1.000	1.000	1.000	1.000	4.000	1.000	1.000	4.000	1.000	1.000	4.000	4.000

Ing. Silvia Irene Altamirano Lara.

Analista

Elaboró

Leda. Verónica Buenfil Ceballos

Encargada de la Dirección de Estudios Sociodemográficos y Programas de Población

Revisó

Leda. Verónica Buenfil Ceballos

Encargada de la Dirección de Estudios Sociodemográficos y Programas de Población

Autorizó

TRIMESTRE			
1	2	3	4

FECHA
08/07/2025

Variable	Calendario Modificado												
	Enero	Febrero	Marzo	Abril	Mayo	Junio	Julio	Agosto	Septiembre	Octubre	Noviembre	Diciembre	Total
NUMERADOR	0.000	0.000	0.000	0.000	0.000	1.000	0.000	0.000	1.000	0.000	1.000	0.000	3.000
DENOMINADOR	1.000	1.000	1.000	1.000	1.000	1.000	1.000	1.000	1.000	1.000	1.000	1.000	3.000


Variable	Calendario Ejecutado												
	Enero	Febrero	Marzo	Abril	Mayo	Junio	Julio	Agosto	Septiembre	Octubre	Noviembre	Diciembre	Total
NUMERADOR	0.000	0.000	0.000	0.000	0.000	1.000	0.000	0.000	0.000	0.000	0.000	0.000	1.000
DENOMINADOR	1.000	1.000	1.000	1.000	1.000	1.000	1.000	1.000	1.000	1.000	1.000	1.000	1.000

AVANCES PROGRAMÁTICOS								VARIACIÓN	
Trimestral			Acumulado					Trimestral	
Modificado	Ejecutado	Nivel de Cumplimiento	Modificado		Ejecutado		Nivel de Cumplimiento	Numerador	Denominador
abs	abs	%	abs	%	abs	%	%	%	%
100.000	100.000	100.000	100.000	100.000	100.000	100.000	100.000	0.000	0.000
								Observaciones	
								Sin variación en el trimestre.	

RESULTADOS		
Meta Anual Equivalente	Color del Semáforo	Observaciones
100.000	VERDE	Este indicador tiene como meta anual 3 instrumentos. En este segundo trimestre se realizó 1 instrumento de 1 programado. El porcentaje alcanzado fue del 100% se debe a que se cumple el supuesto de que los actores involucrados generan documentos para dar cumplimiento a los convenios de colaboración para análisis y procesamiento de datos estadísticos.


Ing. Silvia Irene Altamirano Lara.
Analista

Elaboró


Lcda. Verónica Buenfil Ceballos
Encargada de la Dirección de Estudios Sociodemográficos y Programas de Población
Revisó


Lcda. Verónica Buenfil Ceballos
Encargada de la Dirección de Estudios Sociodemográficos y Programas de Población
Autorizó

GOBIERNO DEL ESTADO DE QUINTANA ROO
FORMATO EVALUATORIO PROGRAMÁTICO DEL SIPPRES FESIPPRES-01
INDICADORES

TRIMESTRE			
1	2	3	4

FECHA
03/07/2025

INSTITUCIÓN: 2111104104 - Secretaría de Gobierno
PROGRAMA PRESUPUESTARIO: P019 - Fortalecimiento de las políticas públicas de población y desarrollo
UNIDAD RESPONSABLE: 1104-2423 - Dirección de Atención a Migrantes y Asuntos Internacionales
COMPONENTE: F.P.C04 - Grupo Interinstitucional de Atención a Personas Migrantes, capacitado

IDENTIFICACIÓN DEL INDICADOR	
Indicador	C0414 - Porcentaje de Instituciones que forman parte del Grupo Interinstitucional de Atención a Personas Migrantes, capacitadas

VARIABLES			
NUMERADOR	Número de Instituciones que forman parte del Grupo Interinstitucional de Atención a Personas Migrantes, capacitadas	Unidad de Medida del Numerador	151 - Institución
DENOMINADOR	Total de Instituciones del Grupo Interinstitucional de Atención a Personas Migrantes	Unidad de Medida del Denominador	151 - Institución

METAS						Semaforización					
Linea Base		Año Meta	Meta Programada	Comportamiento del	Tipo de	Rojo		Amarillo		Verde	
Año:	2024		en el Año	Indicador hacia la Meta	Método	De	Hasta	De	Hasta	De	Hasta
Valor:	0.000	2025	100.000	ASCENDENTE	PORCENTAJE	∞	80.000	80.000	90.000	90.000	110.000
								110.000	∞		

Variable	Calendario Programado												
	Enero	Febrero	Marzo	Abril	Mayo	Junio	Julio	Agosto	Septiembre	Octubre	Noviembre	Diciembre	Total
NUMERADOR	0.000	0.000	15.000	0.000	0.000	15.000	0.000	0.000	15.000	0.000	0.000	15.000	60.000
DENOMINADOR	1.000	1.000	15.000	1.000	1.000	15.000	1.000	1.000	15.000	1.000	1.000	15.000	60.000

C. Tania Nahomi Medina Vargas
Jefa de Departamento de Análisis de Datos Sociodemográficos y Población

Elaboró

Ing. Fernando Hernández Ramírez
Director de Atención a Migrantes y Asuntos Internacionales

Revisó

Ing. Fernando Hernández Ramírez
Director de Atención a Migrantes y Asuntos Internacionales

Autorizó

INDICADORES

TRIMESTRE			
1	2	3	4

FECHA
03/07/2025

Variable	Calendario Modificado												
	Enero	Febrero	Marzo	Abril	Mayo	Junio	Julio	Agosto	Septiembre	Octubre	Noviembre	Diciembre	Total
NUMERADOR	0.000	0.000	15.000	0.000	0.000	15.000	0.000	0.000	15.000	0.000	0.000	15.000	60.000
DENOMINADOR	1.000	1.000	15.000	1.000	1.000	15.000	1.000	1.000	15.000	1.000	1.000	15.000	60.000

Variable	Calendario Ejecutado												
	Enero	Febrero	Marzo	Abril	Mayo	Junio	Julio	Agosto	Septiembre	Octubre	Noviembre	Diciembre	Total
NUMERADOR	0.000	0.000	15.000	0.000	0.000	15.000	0.000	0.000	0.000	0.000	0.000	0.000	30.000
DENOMINADOR	1.000	1.000	15.000	1.000	1.000	15.000	1.000	1.000	1.000	1.000	1.000	1.000	30.000

AVANCES PROGRAMÁTICOS								VARIACIÓN	
Trimestral			Acumulado					Trimestral	
Modificado	Ejecutado	Nivel de Cumplimiento	Modificado		Ejecutado		Nivel de Cumplimiento	Numerador	Denominador
abs	abs	%	abs	%	abs	%	%	%	%
100.000	100.000	100.000	100.000	100.000	100.000	100.000	100.000	0.000	0.000
								Observaciones	
								Sin variación trimestral	

RESULTADOS		
Meta Anual Equivalente	Color del Semáforo	Observaciones
100.000	VERDE	Este Indicador tiene como meta anual 60 instituciones del Grupo Interinstitucional de Atención a Personas Migrantes capacitadas. En este trimestre se capacitó a 15 instituciones de 15 programadas. El porcentaje de instituciones en el trimestre fue de 100%. Se impartió una capacitación con el tema: "Datos estadísticos de Mujeres Migrantes en la frontera sur del Estado de Quintana Roo".

C. Tania Nahomi Medina Vargas
 Jefa de Departamento de Análisis de Datos Sociodemográficos y Población

Elaboró

Ing. Fernando Hernández Ramírez
 Director de Atención a Migrantes y Asuntos Internacionales

Revisó

Ing. Fernando Hernández Ramírez
 Director de Atención a Migrantes y Asuntos Internacionales

Autorizó

TRIMESTRE			
1	2	3	4

FECHA
03/07/2025

INSTITUCIÓN: 2111104104 - Secretaría de Gobierno
PROGRAMA PRESUPUESTARIO: P019 - Fortalecimiento de las políticas públicas de población y desarrollo
UNIDAD RESPONSABLE: 1104-2423 - Dirección de Atención a Migrantes y Asuntos Internacionales
ACTIVIDAD: F.P.C04.A02 - Retroalimentación para replicadores de información para atención a personas migrantes

IDENTIFICACIÓN DEL INDICADOR	
Indicador	C04A02 - Porcentaje de replicadores que participan en la retroalimentación de información para atención a personas migrantes

VARIABLES			
NUMERADOR	Número de replicadores que participan en la retroalimentación de información para atención a personas migrantes	Unidad de Medida del Numerador	215 - Persona Servidora Pública
DENOMINADOR	Total de replicadores convocados para la retroalimentación de información para atención a personas migrantes	Unidad de Medida del Denominador	215 - Persona Servidora Pública

METAS						Semafización					
Línea Base		Año Meta	Meta Programada	Comportamiento del	Tipo de	Rojo		Amarillo		Verde	
Año:	2024		en el Año	Indicador hacia la Meta	Método	De	Hasta	De	Hasta	De	Hasta
Valor:	0.000	2025	100.000	ASCENDENTE	PORCENTAJE	∞	80.000	80.000	90.000	90.000	110.000
								110.000	∞		

Variable	Calendario Programado												
	Enero	Febrero	Marzo	Abril	Mayo	Junio	Julio	Agosto	Septiembre	Octubre	Noviembre	Diciembre	Total
NUMERADOR	0.000	0.000	30.000	0.000	0.000	30.000	0.000	0.000	30.000	0.000	0.000	30.000	120.000
DENOMINADOR	1.000	1.000	30.000	1.000	1.000	30.000	1.000	1.000	30.000	1.000	1.000	30.000	120.000

C. Tania Nahomi Medina Vargas
 Jefa de Departamento de Análisis de Datos Sociodemográficos y Población

Elaboró

Ing. Fernando Hernández Ramírez
 Director de Atención a Migrantes y Asuntos Internacionales

Ing. Fernando Hernández Ramírez
 Director de Atención a Migrantes y Asuntos Internacionales

Autorizó

GOBIERNO DEL ESTADO DE QUINTANA ROO
FORMATO EVALUATORIO PROGRAMÁTICO DEL SIPPRES FESIPPRES-01

INDICADORES

TRIMESTRE			
1	2	3	4

FECHA
03/07/2025

Variable	Calendario Modificado												
	Enero	Febrero	Marzo	Abril	Mayo	Junio	Julio	Agosto	Septiembre	Octubre	Noviembre	Diciembre	Total
NUMERADOR	0.000	0.000	30.000	0.000	0.000	30.000	0.000	0.000	30.000	0.000	0.000	30.000	120.000
DENOMINADOR	1.000	1.000	30.000	1.000	1.000	30.000	1.000	1.000	30.000	1.000	1.000	30.000	120.000

Variable	Calendario Ejecutado												
	Enero	Febrero	Marzo	Abril	Mayo	Junio	Julio	Agosto	Septiembre	Octubre	Noviembre	Diciembre	Total
NUMERADOR	0.000	0.000	30.000	0.000	0.000	30.000	0.000	0.000	0.000	0.000	0.000	0.000	60.000
DENOMINADOR	1.000	1.000	30.000	1.000	1.000	30.000	1.000	1.000	1.000	1.000	1.000	1.000	60.000

AVANCES PROGRAMÁTICOS								VARIACIÓN	
Trimestral			Acumulado					Trimestral	
Modificado	Ejecutado	Nivel de Cumplimiento	Modificado		Ejecutado		Nivel de Cumplimiento	Numerador	Denominador
abs	abs	%	abs	%	abs	%	%	%	%
100.000	100.000	100.000	100.000	100.000	100.000	100.000	100.000	0.000	0.000
								Observaciones	
								Sin variación trimestral	

RESULTADOS		
Meta Anual Equivalente	Color del Semáforo	Observaciones
100.000	VERDE	Este indicador tiene como meta anual retroalimentar a 120 replicadores que participan en la retroalimentación de información para atención a personas migrantes. En este segundo trimestre se capacitó a 30 replicadores de 30 programados. El porcentaje alcanzado es de 100%. Se impartió el tema: "Prevención de la Tortura y Protocolo de Estambul, con Enfoque a los Derechos Humanos de las Personas Migrantes, Indígenas y Afromexicanas que Transitan en México"

C. Tania Nahomi Medina Vargas
Jefa de Departamento de Análisis de Datos Sociodemográficos y Población

Elaboró

Ing. Fernando Hernández Ramírez
Director de Atención a Migrantes y Asuntos Internacionales

Revisó

Ing. Fernando Hernández Ramírez
Director de Atención a Migrantes y Asuntos Internacionales

Autorizó

INDICADORES

TRIMESTRE			
1	2	3	4

FECHA
03/07/2025

INSTITUCIÓN: 2111104104 - Secretaría de Gobierno
PROGRAMA PRESUPUESTARIO: P019 - Fortalecimiento de las políticas públicas de población y desarrollo
UNIDAD RESPONSABLE: 1104-2423 - Dirección de Atención a Migrantes y Asuntos Internacionales
ACTIVIDAD: F.P.004.A03 - Realización de reuniones interinstitucionales en materia de migración

IDENTIFICACIÓN DEL INDICADOR	
Indicador	C04A03 - Porcentaje de acuerdos cumplidos en seguimiento a las reuniones interinstitucionales en materia de migración

VARIABLES			
NUMERADOR	Número de acuerdos cumplidos en seguimiento a las reuniones interinstitucionales en materia de migración	Unidad de Medida del Numerador	8 - Acuerdo
DENOMINADOR	Total de acuerdos generados en seguimiento a las reuniones interinstitucionales en materia de migración	Unidad de Medida del Denominador	8 - Acuerdo

METAS						Semaforización					
Línea Base		Año Meta	Meta Programada	Comportamiento del	Tipo de	Rojo		Amarillo		Verde	
Año:	2024		en el Año	Indicador hacia la Meta	Método	De	Hasta	De	Hasta	De	Hasta
Valor:	0.000	2025	100.000	ASCENDENTE	PORCENTAJE	∞	80.000	80.000	90.000	90.000	110.000
								110.000	∞		

Variable	Calendario Programado												
	Enero	Febrero	Marzo	Abril	Mayo	Junio	Julio	Agosto	Septiembre	Octubre	Noviembre	Diciembre	Total
NUMERADOR	0.000	0.000	1.000	0.000	0.000	1.000	0.000	0.000	1.000	0.000	0.000	1.000	4.000
DENOMINADOR	1.000	1.000	1.000	1.000	1.000	1.000	1.000	1.000	1.000	1.000	1.000	1.000	4.000

C. Tanla Nahomi Medina Vargas

Jefa de Departamento de Análisis de Datos Sociodemográficos y Población

Elaboró

Ing. Fernando Hernández Ramírez

Director de Atención a Migrantes y Asuntos Internacionales

Revisó

Ing. Fernando Hernández Ramírez

Director de Atención a Migrantes y Asuntos Internacionales

Autorizó

GOBIERNO DEL ESTADO DE QUINTANA ROO
FORMATO EVALUATORIO PROGRAMÁTICO DEL SIPPRES FESIPPRES-01

INDICADORES

TRIMESTRE			
1	2	3	4

FECHA
03/07/2025

Variable	Calendario Modificado												
	Enero	Febrero	Marzo	Abril	Mayo	Junio	Julio	Agosto	Septiembre	Octubre	Noviembre	Diciembre	Total
NUMERADOR	0.000	0.000	1.000	0.000	0.000	1.000	0.000	0.000	1.000	0.000	0.000	1.000	4.000
DENOMINADOR	1.000	1.000	1.000	1.000	1.000	1.000	1.000	1.000	1.000	1.000	1.000	1.000	4.000

Variable	Calendario Ejecutado												
	Enero	Febrero	Marzo	Abril	Mayo	Junio	Julio	Agosto	Septiembre	Octubre	Noviembre	Diciembre	Total
NUMERADOR	0.000	0.000	1.000	0.000	0.000	1.000	0.000	0.000	0.000	0.000	0.000	0.000	2.000
DENOMINADOR	1.000	1.000	1.000	1.000	1.000	1.000	1.000	1.000	1.000	1.000	1.000	1.000	2.000

AVANCES PROGRAMÁTICOS									VARIACIÓN	
Trimestral			Acumulado						Trimestral	
Modificado	Ejecutado	Nivel de Cumplimiento	Modificado		Ejecutado		Nivel de Cumplimiento		Numerador	Denominador
abs	abs	%	abs	%	abs	%	%		%	%
100.000	100.000	100.000	100.000	100.000	100.000	100.000	100.000		0.000	0.000
Observaciones										
Sin variación trimestral										

RESULTADOS		
Meta Anual Equivalente	Color del Semáforo	Observaciones
100.000	VERDE	Este Indicador tiene como meta anual 4 acuerdos cumplidos en seguimiento a las reuniones interinstitucionales en materia de migración. En este trimestre se cumplió el acuerdo 1 generado en la reunión de trabajo del Grupo Interinstitucional de Atención a Personas Migrantes, alcanzando el 100% en el trimestre. Se contó con la participaron 16 personas servidoras públicas, de 15 instituciones.

C. Tania Nahomi Medina Vargas

Jefa de Departamento de Análisis de Datos Sociodemográficos y Población

Elaboró

Ing. Fernando Hernández Ramírez

Director de Atención a Migrantes y Asuntos Internacionales

Revisó

Ing. Fernando Hernández Ramírez

Director de Atención a Migrantes y Asuntos Internacionales

Autorizó