

TRIMESTRE			
1	2		4

FECHA
06/10/2025

INSTITUCIÓN: 2111104104 - Secretaría de Gobierno  
PROGRAMA PRESUPUESTARIO: P019 - Fortalecimiento de las políticas públicas de población y desarrollo  
UNIDAD RESPONSABLE: 1104-2422 - Dirección de Estudios Sociodemográficos y Programas de Población  
COMPONENTE: F.P.C01 - Acuerdos para la implementación de la política de población en los municipios, cumplidos.

IDENTIFICACIÓN DEL INDICADOR	
Indicador	C01I1 - Porcentaje de acuerdos cumplidos para la implementación de la política de población en los municipios

VARIABLES			
NUMERADOR	Número de acuerdos cumplidos para la implementación de la política de población en los municipios	Unidad de Medida del Numerador	8 - Acuerdo
DENOMINADOR	Número de acuerdos generados para la implementación de la política de población en los municipios	Unidad de Medida del Denominador	8 - Acuerdo

METAS						Semaforización					
Linea Base		Año Meta	Meta Programada	Comportamiento del	Tipo de	Rojo		Amarillo		Verde	
Año:	2024		en el Año	Indicador hacia la Meta	Método	De	Hasta	De	Hasta	De	Hasta
Valor:	100.000	2025	100.000	ASCENDENTE	PORCENTAJE		80.000	80.000	90.000	90.000	110.000
								110.000			

Variable	Calendario Programado												
	Enero	Febrero	Marzo	Abril	Mayo	Junio	Julio	Agosto	Septiembre	Octubre	Noviembre	Diciembre	Total
NUMERADOR	0.000	0.000	1.000	0.000	0.000	2.000	0.000	0.000	1.000	0.000	0.000	2.000	6.000
DENOMINADOR	1.000	1.000	1.000	1.000	1.000	2.000	1.000	1.000	1.000	1.000	1.000	2.000	6.000

  
L.T.S. Neyfi Marusa Cocom Alcocer

Analista Técnico

Elaboró

  
Lic. Verónica Buenfil Ceballos  
Encargada de la Dirección de Estudios Sociodemográficos y Programas de Población  
Revisó

  
Lic. Verónica Buenfil Ceballos  
Encargada de la Dirección de Estudios Sociodemográficos y Programas de Población  
Autorizó

TRIMESTRE			
1	2	3	4

FECHA
06/10/2025

Variable	Calendario Modificado												
	Enero	Febrero	Marzo	Abril	Mayo	Junio	Julio	Agosto	Septiembre	Octubre	Noviembre	Diciembre	Total
NUMERADOR	0.000	0.000	1.000	0.000	0.000	2.000	0.000	0.000	1.000	0.000	0.000	2.000	6.000
DENOMINADOR	1.000	1.000	1.000	1.000	1.000	2.000	1.000	1.000	1.000	1.000	1.000	2.000	6.000

Variable	Calendario Ejecutado												
	Enero	Febrero	Marzo	Abril	Mayo	Junio	Julio	Agosto	Septiembre	Octubre	Noviembre	Diciembre	Total
NUMERADOR	0.000	0.000	1.000	0.000	0.000	2.000	0.000	0.000	1.000	0.000	0.000	0.000	4.000
DENOMINADOR	1.000	1.000	1.000	1.000	1.000	2.000	1.000	1.000	1.000	1.000	1.000	1.000	4.000

AVANCES PROGRAMÁTICOS									VARIACIÓN	
Trimestral			Acumulado						Trimestral	
Modificado	Ejecutado	Nivel de Cumplimiento	Modificado		Ejecutado		Nivel de Cumplimiento		Numerador	Denominador
abs	abs	%	abs	%	abs	%	%	%	%	%
100.000	100.000	100.000	100.000	100.000	100.000	100.000	100.000	100.000	0.000	0.000
									Observaciones	
									Sin variación en el trimestre	

RESULTADOS		
Meta Anual Equivalente	Color del Semáforo	Observaciones
100.000	VERDE	Este indicador tiene como meta anual 6 acuerdos cumplidos para la implementación de la política de población en los municipios. Este trimestre se obtuvo 1 acuerdo de 1 programado en el trimestre. El porcentaje alcanzado en este trimestre fue de 100% se alcanzó la meta ya que se cumplió el supuesto de que los actores involucrados en la implementación de la política de población, dan cumplimiento a los acuerdos de su injerencia.

  
L.T.S. Neyfi Marusa Cocom Alcocer

Analista Técnico

Elaboró

  
Lic. Verónica Buenfil Ceballos  
Encargada de la Dirección de Estudios Sociodemográficos y Programas de Población  
Revisó

  
Lic. Verónica Buenfil Ceballos  
Encargada de la Dirección de Estudios Sociodemográficos y Programas de Población  
Autorizó



TRIMESTRE			
1	2	3	4

FECHA
06/10/2025

INSTITUCIÓN: 2111104104 - Secretaría de Gobierno  
PROGRAMA PRESUPUESTARIO: P019 - Fortalecimiento de las políticas públicas de población y desarrollo  
UNIDAD RESPONSABLE: 1104-2422 - Dirección de Estudios Sociodemográficos y Programas de Población  
ACTIVIDAD: F.P.C01.A01 - Realización de capacitaciones a los municipios para fortalecer la política de población

IDENTIFICACIÓN DEL INDICADOR	
Indicador	C01A01 - Porcentaje de personas servidoras públicas capacitadas en los municipios para fortalecer la política de población

VARIABLES			
NUMERADOR	Número de personas servidoras públicas capacitadas en los municipios para fortalecer la política de población	Unidad de Medida del Numerador	215 - Persona Servidora Pública
DENOMINADOR	Número de personas servidoras públicas representantes en los municipios	Unidad de Medida del Denominador	215 - Persona Servidora Pública


METAS						Semaforización					
Línea Base		Año Meta	Meta Programada	Comportamiento del	Tipo de	Rojo		Amarillo		Verde	
Año:	2024		en el Año	Indicador hacia la Meta	Método	De	Hasta	De	Hasta	De	Hasta
Valor:	100.000	2025	100.000	ASCENDENTE	PORCENTAJE	∞	80.000	80.000	90.000	90.000	110.000
								110.000	∞		

Variable	Calendario Programado												
	Enero	Febrero	Marzo	Abril	Mayo	Junio	Julio	Agosto	Septiembre	Octubre	Noviembre	Diciembre	Total
NUMERADOR	0.000	0.000	11.000	0.000	0.000	11.000	0.000	0.000	11.000	0.000	0.000	11.000	44.000
DENOMINADOR	1.000	1.000	11.000	1.000	1.000	11.000	1.000	1.000	11.000	1.000	1.000	11.000	44.000

  
L.T.S. Neyfi Marusa Cocom Alcocer

Analista Técnico

Elaboró

  
Lic. Verónica Buenfil Ceballos  
Encargada de la Dirección de Estudios Sociodemográficos y Programas de Población  
Revisó

  
Lic. Verónica Buenfil Ceballos  
Encargada de la Dirección de Estudios Sociodemográficos y Programas de Población  
Autorizó



TRIMESTRE			
1	2	3	4

FECHA
06/10/2025

Variable	Calendario Modificado												
	Enero	Febrero	Marzo	Abril	Mayo	Junio	Julio	Agosto	Septiembre	Octubre	Noviembre	Diciembre	Total
NUMERADOR	0.000	0.000	11.000	0.000	0.000	11.000	0.000	0.000	11.000	0.000	0.000	11.000	44.000
DENOMINADOR	1.000	1.000	11.000	1.000	1.000	11.000	1.000	1.000	11.000	1.000	1.000	11.000	44.000

Variable	Calendario Ejecutado												
	Enero	Febrero	Marzo	Abril	Mayo	Junio	Julio	Agosto	Septiembre	Octubre	Noviembre	Diciembre	Total
NUMERADOR	0.000	0.000	11.000	0.000	0.000	11.000	0.000	0.000	11.000	0.000	0.000	0.000	33.000
DENOMINADOR	1.000	1.000	11.000	1.000	1.000	11.000	1.000	1.000	11.000	1.000	1.000	1.000	33.000


AVANCES PROGRAMÁTICOS									VARIACIÓN	
Trimestral			Acumulado						Trimestral	
Modificado	Ejecutado	Nivel de Cumplimiento	Modificado		Ejecutado		Nivel de Cumplimiento		Numerador	Denominador
abs	abs	%	abs	%	abs	%	%	%	%	%
100.000	100.000	100.000	100.000	100.000	100.000	100.000	100.000	100.000	0.000	0.000
									Observaciones	
									Sin variación en el trimestre	

RESULTADOS		
Meta Anual Equivalente	Color del Semáforo	Observaciones
100.000	VERDE	Este indicador tiene como meta anual capacitar a 44 personas servidoras públicas en los municipios para fortalecer la política de población. Este trimestre se capacitó a 11 personas de las 11 programadas el porcentaje alcanzado en este trimestre fue de 100%. Se cumplió el supuesto de que existe participación de las personas servidoras públicas en las capacitaciones para fortalecer la política de población.

  
L.T.S. Neyfi Marusa Cocom Alcocer

Analista Técnico

Elaboró

  
Lic. Verónica Buenfil Ceballos  
Encargada de la Dirección de Estudios Sociodemográficos y Programas de Población  
Revisó

  
Lic. Verónica Buenfil Ceballos  
Encargada de la Dirección de Estudios Sociodemográficos y Programas de Población  
Autorizó



TRIMESTRE			
1	2	3	4

FECHA
06/10/2025

INSTITUCIÓN: 2111104104 - Secretaría de Gobierno  
PROGRAMA PRESUPUESTARIO: P019 - Fortalecimiento de las políticas públicas de población y desarrollo  
UNIDAD RESPONSABLE: 1104-2422 - Dirección de Estudios Sociodemográficos y Programas de Población  
ACTIVIDAD: F.P.C02.A04 - Traducción de documentos jurídicos en lengua maya

IDENTIFICACIÓN DEL INDICADOR	
Indicador	C02A04 - Porcentaje de documentos jurídicos traducidos a lengua maya

VARIABLES			
NUMERADOR	Número de documentos jurídicos traducidos a lengua maya	Unidad de Medida del Numerador	103 - Documento
DENOMINADOR	Total de documentos jurídicos enviados a la Universidad Intercultural Maya del Estado de Quintana Roo	Unidad de Medida del Denominador	103 - Documento

METAS						Semaforización					
Línea Base		Año Meta	Meta Programada	Comportamiento del	Tipo de	Rojo		Amarillo		Verde	
Año:	2024		en el Año	Indicador hacia la Meta	Método	De	Hasta	De	Hasta	De	Hasta
Valor:	100.000	2025	100.000	ASCENDENTE	PORCENTAJE		80.000	80.000	90.000	90.000	110.000
								110.000			

Variable	Calendario Programado												
	Enero	Febrero	Marzo	Abril	Mayo	Junio	Julio	Agosto	Septiembre	Octubre	Noviembre	Diciembre	Total
NUMERADOR	0.000	0.000	0.000	0.000	0.000	2.000	0.000	0.000	2.000	0.000	0.000	2.000	6.000
DENOMINADOR	1.000	1.000	1.000	1.000	1.000	2.000	1.000	1.000	2.000	1.000	1.000	2.000	6.000

  
L.T.S. Neyfi Marusa Cocom Alcocer

Analista Técnico

Elaboró

  
Lic. Verónica Buenfil Ceballos

Encargada de la Dirección de Estudios Sociodemográficos y Programas de Población

Revisó

  
Lic. Verónica Buenfil Ceballos

Encargada de la Dirección de Estudios Sociodemográficos y Programas de Población

Autorizó

TRIMESTRE			
1	2	3	4

FECHA
06/10/2025

Variable	Calendario Modificado												
	Enero	Febrero	Marzo	Abril	Mayo	Junio	Julio	Agosto	Septiembre	Octubre	Noviembre	Diciembre	Total
NUMERADOR	0.000	0.000	0.000	0.000	0.000	2.000	0.000	0.000	2.000	0.000	0.000	2.000	6.000
DENOMINADOR	1.000	1.000	1.000	1.000	1.000	2.000	1.000	1.000	2.000	1.000	1.000	2.000	6.000

Variable	Calendario Ejecutado												
	Enero	Febrero	Marzo	Abril	Mayo	Junio	Julio	Agosto	Septiembre	Octubre	Noviembre	Diciembre	Total
NUMERADOR	0.000	0.000	0.000	0.000	0.000	2.000	0.000	0.000	2.000	0.000	0.000	0.000	4.000
DENOMINADOR	1.000	1.000	1.000	1.000	1.000	2.000	1.000	1.000	2.000	1.000	1.000	1.000	4.000

AVANCES PROGRAMÁTICOS								VARIACIÓN	
Trimestral			Acumulado					Trimestral	
Modificado	Ejecutado	Nivel de Cumplimiento	Modificado		Ejecutado		Nivel de Cumplimiento	Numerador	Denominador
abs	abs	%	abs	%	abs	%	%	%	%
100.000	100.000	100.000	100.000	100.000	100.000	100.000	100.000	0.000	0.000
								Observaciones	
								Sin variación en el trimestre	


RESULTADOS		
Meta Anual Equivalente	Color del Semáforo	Observaciones
100.000	VERDE	Este indicador tiene como meta anual traducir 6 documentos Jurídicos a lengua maya. Este trimestre se tradujeron 2 documentos de los 2 programados el porcentaje alcanzado de documentos traducidos fue de 100 %. Se cumplió el supuesto de que los involucrados participan en la traducción a lengua maya de documentos jurídicos.

  
L.T.S. Neyfi Marusa Cocom Alcocer

Analista Técnico

Elaboró

  
Lic. Verónica Buenfil Ceballos  
Encargada de la Dirección de Estudios Sociodemográficos y Programas de Población  
Revisó

  
Lic. Verónica Buenfil Ceballos  
Encargada de la Dirección de Estudios Sociodemográficos y Programas de Población  
Autorizó



TRIMESTRE			
1	2	3	4

FECHA
02/10/2025

INSTITUCIÓN: 2111104104 - Secretaría de Gobierno  
PROGRAMA PRESUPUESTARIO: P019 - Fortalecimiento de las políticas públicas de población y desarrollo  
UNIDAD RESPONSABLE: 1104-2433 - Dirección de Proyectos y Análisis de Indicadores  
ACTIVIDAD: F.P.C02.A06 - Integración de informes de la política pública en materia de igualdad entre mujeres y hombres de la Secretaría de Gobierno

IDENTIFICACIÓN DEL INDICADOR	
Indicador	C02A06 - Porcentaje de líneas de acción de la política pública en materia de igualdad entre mujeres y hombres de Secretaría de Gobierno atendidas

VARIABLES			
NUMERADOR	Número de líneas de acción de la política pública en materia de igualdad entre mujeres y hombres de Secretaría de Gobierno atendidas	Unidad de Medida del Numerador	375 - Línea de acción
DENOMINADOR	Número de líneas de acción de la política en materia de igualdad entre mujeres y hombres en las que es responsable la Secretaría de Gobierno	Unidad de Medida del Denominador	375 - Línea de acción

METAS						Semaforización					
Línea Base		Año Meta	Meta Programada	Comportamiento del	Tipo de	Rojo		Amarillo		Verde	
Año:	2024		en el Año	Indicador hacia la Meta	Método	De	Hasta	De	Hasta	De	Hasta
Valor:	0.000	2025	100.000	ASCENDENTE	PORCENTAJE	∞	80.000	80.000	90.000	90.000	110.000
								110.000	∞		

Variable	Calendario Programado												
	Enero	Febrero	Marzo	Abril	Mayo	Junio	Julio	Agosto	Septiembre	Octubre	Noviembre	Diciembre	Total
NUMERADOR	0.000	0.000	1.000	0.000	0.000	1.000	0.000	0.000	1.000	0.000	0.000	1.000	4.000
DENOMINADOR	1.000	1.000	1.000	1.000	1.000	1.000	1.000	1.000	1.000	1.000	1.000	1.000	4.000

Lic. Yareni Ojeda Labastida  
Jefa de Departamento de Análisis de Indicadores.

Elaboró

Mtra. Martha Medina Lozano  
Directora de Proyectos y Análisis de Indicadores

Revisó

Mtra. Martha Medina Lozano  
Directora de Proyectos y Análisis de Indicadores

Autorizó

GOBIERNO DEL ESTADO DE QUINTANA ROO  
FORMATO EVALUATORIO PROGRAMÁTICO DEL SIPPRES FESIPPRES-01  
INDICADORES

TRIMESTRE			
1	2	3	4

FECHA
02/10/2025

Variable	Calendario Modificado												
	Enero	Febrero	Marzo	Abril	Mayo	Junio	Julio	Agosto	Septiembre	Octubre	Noviembre	Diciembre	Total
NUMERADOR	0.000	0.000	1.000	0.000	0.000	1.000	0.000	0.000	1.000	0.000	0.000	1.000	4.000
DENOMINADOR	1.000	1.000	1.000	1.000	1.000	1.000	1.000	1.000	1.000	1.000	1.000	1.000	4.000

Variable	Calendario Ejecutado												
	Enero	Febrero	Marzo	Abril	Mayo	Junio	Julio	Agosto	Septiembre	Octubre	Noviembre	Diciembre	Total
NUMERADOR	0.000	0.000	1.000	0.000	0.000	1.000	0.000	0.000	1.000	0.000	0.000	0.000	3.000
DENOMINADOR	1.000	1.000	1.000	1.000	1.000	1.000	1.000	1.000	1.000	1.000	1.000	1.000	3.000

AVANCES PROGRAMÁTICOS								VARIACIÓN	
Trimestral			Acumulado					Trimestral	
Modificado	Ejecutado	Nivel de Cumplimiento	Modificado		Ejecutado		Nivel de Cumplimiento	Numerador	Denominador
abs	abs	%	abs	%	abs	%	%	%	%
100.000	100.000	100.000	100.000	100.000	100.000	100.000	100.000	0.000	0.000
								Observaciones	
								Sin Programación Programática	

RESULTADOS		
Meta Anual Equivalente	Color del Semáforo	Observaciones
100.000	VERDE	Este indicador tiene como meta anual dar atención a 4 líneas de acción del Programa Estatal para la Igualdad entre Mujeres y Hombres del Estado de Quintana Roo. En este trimestre se dio atención a 1 línea de acción de 1 programada, alcanzando un porcentaje del 100% de lo programado. La línea de acción atendida fue 1.1.6. Promover la generación y amplia difusión de protocolos para prevenir, sancionar y erradicar el acoso y el hostigamiento en contra de las mujeres y personas en situación de vulnerabilidad en las dependencias, organismos descentralizados, espacios escolares y municipios del Estado. La línea de acción atendida fue 1.1.6. Promover la generación y amplia difusión de protocolos para prevenir, sancionar y erradicar el acoso y el hostigamiento en contra de las mujeres y personas en situación de vulnerabilidad en las dependencias, organismos descentralizados, espacios escolares y municipios del Estado.

Lic. Yareni Ojeda Labastida  
Jefa de Departamento de Análisis de Indicadores.  
Elaboró

Mtra. Martha Medina Lozano  
Directora de Proyectos y Análisis de Indicadores  
Revisó

Mtra. Martha Medina Lozano  
Directora de Proyectos y Análisis de Indicadores  
Autorizó



GOBIERNO DEL ESTADO DE QUINTANA ROO  
 FORMATO EVALUATORIO PROGRAMÁTICO DEL SIPPRES FESIPPRES-01  
 INDICADORES

TRIMESTRE			
1	2	3	4

FECHA
06/10/2025


**INSTITUCIÓN:** 2111104104 - Secretaría de Gobierno  
**PROGRAMA PRESUPUESTARIO:** P019 - Fortalecimiento de las políticas públicas de población y desarrollo  
**UNIDAD RESPONSABLE:** 1104-2422 - Dirección de Estudios Sociodemográficos y Programas de Población  
**COMPONENTE:** F.P.C03 - Capacitación a personas servidoras públicas en actualización de estadísticas poblacionales, realizada

IDENTIFICACIÓN DEL INDICADOR	
Indicador	C03I3 - Porcentaje de personas servidoras públicas capacitadas en estadísticas poblacionales


VARIABLES			
NUMERADOR	Número de personas servidoras públicas capacitadas en estadísticas poblacionales	Unidad de Medida del Numerador	215 - Persona Servidora Pública
DENOMINADOR	Total de personas servidoras públicas del poder ejecutivo del Estado de Quintana Roo	Unidad de Medida del Denominador	215 - Persona Servidora Pública


METAS						Semaforización					
Linea Base		Año Meta	Meta Programada	Comportamiento del	Tipo de	Rojo		Amarillo		Verde	
Año:	2024		en el Año	Indicador hacia la Meta	Método	De	Hasta	De	Hasta	De	Hasta
Valor:	0.468	2025	0.468	ASCENDENTE	PORCENTAJE	∞	0.375	0.375	0.422	0.422	0.515
								0.515	∞		

Variable	Calendario Programado												
	Enero	Febrero	Marzo	Abril	Mayo	Junio	Julio	Agosto	Septiembre	Octubre	Noviembre	Diciembre	Total
NUMERADOR	0.000	0.000	50.000	0.000	0.000	50.000	0.000	0.000	50.000	0.000	0.000	50.000	200.000
DENOMINADOR	1.000	1.000	42,696.000	1.000	1.000	42,696.000	1.000	1.000	42,696.000	1.000	1.000	42,696.000	42,696.000

  
 Ing. Silvia Irene Altamirano Lara.  
 Analista

Elaboró

  
 Lic. Verónica Buenfil Ceballos  
 Encargada de la Dirección de Estudios Sociodemográficos y Programas de Población  
 Revisó

  
 Lic. Verónica Buenfil Ceballos  
 Encargada de la Dirección de Estudios Sociodemográficos y Programas de Población  
 Autorizó

TRIMESTRE				FECHA
1	2	3	4	06/10/2025

Variable	Calendario Modificado												
	Enero	Febrero	Marzo	Abril	Mayo	Junio	Julio	Agosto	Septiembre	Octubre	Noviembre	Diciembre	Total
NUMERADOR	0.000	0.000	50.000	0.000	0.000	50.000	0.000	0.000	50.000	0.000	0.000	50.000	200.000
DENOMINADOR	1.000	1.000	42,696.000	1.000	1.000	42,696.000	1.000	1.000	42,696.000	1.000	1.000	42,696.000	42,696.000

Variable	Calendario Ejecutado												
	Enero	Febrero	Marzo	Abril	Mayo	Junio	Julio	Agosto	Septiembre	Octubre	Noviembre	Diciembre	Total
NUMERADOR	0.000	0.000	50.000	0.000	0.000	50.000	0.000	0.000	50.000	0.000	0.000	0.000	150.000
DENOMINADOR	1.000	1.000	42,696.000	1.000	1.000	42,696.000	1.000	1.000	42,696.000	1.000	1.000	1.000	42,696.000

AVANCES PROGRAMÁTICOS										VARIACIÓN	
Trimestral			Acumulado							Trimestral	
Modificado	Ejecutado	Nivel de Cumplimiento	Modificado		Ejecutado		Nivel de Cumplimiento			Numerador	Denominador
abs	abs	%	abs	%	abs	%	%		%	%	%
0.117	0.117	100.000	0.351	75.001	0.351	75.001	100.000		0.000	0.000	
										Observaciones	
										Sin variación en el trimestre.	


RESULTADOS		
Meta Anual Equivalente	Color del Semáforo	Observaciones
0.468	VERDE	Este indicador tiene como meta anual capacitar 200 personas servidoras públicas en estadísticas poblacionales. En este tercer trimestre se capacitaron 50 personas de las 50 programadas, cumpliendo con el porcentaje alcanzado del 0.117% se debe a que se cumple con el supuesto de que los involucrados participan en las capacitaciones en estadísticas poblacionales.

  
 Ing. Silvia Irene Altamirano Lara.

Analista

Elaboró

  
 Lic. Verónica Buenfil Ceballos  
 Encargada de la Dirección de Estudios Sociodemográficos y Programas de Población  
 Revisó

  
 Lic. Verónica Buenfil Ceballos  
 Encargada de la Dirección de Estudios Sociodemográficos y Programas de Población  
 Autorizó



TRIMESTRE			
1	2	3	4

FECHA
06/10/2025

**INSTITUCIÓN:** 2111104104 - Secretaría de Gobierno  
**PROGRAMA PRESUPUESTARIO:** P019 - Fortalecimiento de las políticas públicas de población y desarrollo  
**UNIDAD RESPONSABLE:** 1104-2422 - Dirección de Estudios Sociodemográficos y Programas de Población  
**ACTIVIDAD:** F.P.C03.A01 - Difusión de información estadística para las instituciones

IDENTIFICACIÓN DEL INDICADOR	
Indicador	C03A01 - Porcentaje de actividades realizadas para la difusión de información estadística poblacional sobre eventos conmemorativos

VARIABLES			
NUMERADOR	Actividades realizadas para la difusión de información estadística poblacional sobre eventos conmemorativos	Unidad de Medida del Numerador	6 - Actividad
DENOMINADOR	Actividades de difusión diseñadas para la difusión de información estadística poblacional sobre eventos conmemorativos	Unidad de Medida del Denominador	6 - Actividad

METAS						SemafORIZACIÓN					
Línea Base		Año Meta	Meta Programada	Comportamiento del	Tipo de	Rojo		Amarillo		Verde	
Año:	2024		en el Año	Indicador hacia la Meta	Método	De	Hasta	De	Hasta	De	Hasta
Valor:	100.000	2025	100.000	ASCENDENTE	PORCENTAJE	∞	80.000	80.000	90.000	90.000	110.000
								110.000	∞		

Variable	Calendario Programado												
	Enero	Febrero	Marzo	Abril	Mayo	Junio	Julio	Agosto	Septiembre	Octubre	Noviembre	Diciembre	Total
NUMERADOR	0.000	0.000	3.000	0.000	0.000	3.000	0.000	0.000	4.000	0.000	0.000	3.000	13.000
DENOMINADOR	1.000	1.000	3.000	1.000	1.000	3.000	1.000	1.000	4.000	1.000	1.000	3.000	13.000

  
 Ing. Silvia Irene Altamirano Lara.

Analista

Elaboró

  
 Lic. Verónica Buenfil Ceballos

Encargada de la Dirección de Estudios Sociodemográficos y Programas de Población  
 Revisó

  
 Lic. Verónica Buenfil Ceballos

Encargada de la Dirección de Estudios Sociodemográficos y Programas de Población  
 Autorizó



GOBIERNO DEL ESTADO DE QUINTANA ROO  
FORMATO EVALUATORIO PROGRAMÁTICO DEL SIPPRES FESIPPRES-01  
INDICADORES

TRIMESTRE			
1	2	3	4

FECHA
06/10/2025

Variable	Calendario Modificado												
	Enero	Febrero	Marzo	Abril	Mayo	Junio	Julio	Agosto	Septiembre	Octubre	Noviembre	Diciembre	Total
NUMERADOR	0.000	0.000	3.000	0.000	0.000	3.000	0.000	0.000	4.000	0.000	0.000	3.000	13.000
DENOMINADOR	1.000	1.000	3.000	1.000	1.000	3.000	1.000	1.000	4.000	1.000	1.000	3.000	13.000


Variable	Calendario Ejecutado												
	Enero	Febrero	Marzo	Abril	Mayo	Junio	Julio	Agosto	Septiembre	Octubre	Noviembre	Diciembre	Total
NUMERADOR	0.000	0.000	3.000	0.000	0.000	3.000	0.000	0.000	4.000	0.000	0.000	0.000	10.000
DENOMINADOR	1.000	1.000	3.000	1.000	1.000	3.000	1.000	1.000	4.000	1.000	1.000	1.000	10.000

AVANCES PROGRAMÁTICOS									VARIACIÓN	
Trimestral			Acumulado						Trimestral	
Modificado	Ejecutado	Nivel de Cumplimiento	Modificado		Ejecutado		Nivel de Cumplimiento		Numerador	Denominador
abs	abs	%	abs	%	abs	%	%	%	%	%
100.000	100.000	100.000	100.000	100.000	100.000	100.000	100.000	100.000	0.000	0.000
									Observaciones	
									Sin variación en el trimestre.	

RESULTADOS		
Meta Anual Equivalente	Color del Semáforo	Observaciones
100.000	VERDE	Este indicador tiene como meta anual 13 actividades para la difusión de información estadística poblacional sobre eventos conmemorativos. En este tercer trimestre se realizaron 4 actividades de las 4 programadas. El porcentaje alcanzado fue del 100% se debe a que se cumple el supuesto de que los ejecutores involucrados generan datos estadísticos. Como parte de las actividades programadas: Se realizó la difusión de información estadística poblacional sobre eventos conmemorativos con los temas: "Día Mundial contra la Trata de Personas", "Día internacional de la Juventud", "Día Mundial de la Prevención del Embarazo no Planificado en Adolescentes" y la Exposición Sociodemográfica del 11 de julio "Día Mundial de la Población" con el tema de Jóvenes Sumamos más.

  
Ing. Silvia Irene Altamirano Lara.  
Analista

Elaboró

  
Lic. Verónica Buenfil Ceballos  
Encargada de la Dirección de Estudios Sociodemográficos y Programas de Población  
Revisó

  
Lic. Verónica Buenfil Ceballos  
Encargada de la Dirección de Estudios Sociodemográficos y Programas de Población  
Autorizó



TRIMESTRE			
1	2	3	4

FECHA
06/10/2025


**INSTITUCIÓN:** 2111104104 - Secretaría de Gobierno  
**PROGRAMA PRESUPUESTARIO:** P019 - Fortalecimiento de las políticas públicas de población y desarrollo  
**UNIDAD RESPONSABLE:** 1104-2422 - Dirección de Estudios Sociodemográficos y Programas de Población  
**ACTIVIDAD:** F.P.C03.A03 - Captación y procesamiento de información en materia de población y desarrollo

IDENTIFICACIÓN DEL INDICADOR	
Indicador	C03A03 - Porcentaje de documentos con información estadística en materia de población y desarrollo

VARIABLES			
NUMERADOR	Documentos difundidos con información estadística de interés en materia de población y desarrollo	Unidad de Medida del Numerador	103 - Documento
DENOMINADOR	Total de documentos de información estadística generados	Unidad de Medida del Denominador	103 - Documento

METAS						Semaforización					
Línea Base		Año Meta	Meta Programada	Comportamiento del	Tipo de	Rojo		Amarillo		Verde	
Año:	2023		en el Año	Indicador hacia la Meta	Método	De	Hasta	De	Hasta	De	Hasta
Valor:	0.250	2025	100.000	ASCENDENTE	PORCENTAJE	0	80.000	80.000	90.000	90.000	110.000
								110.000	100		


Variable	Calendario Programado												
	Enero	Febrero	Marzo	Abril	Mayo	Junio	Julio	Agosto	Septiembre	Octubre	Noviembre	Diciembre	Total
NUMERADOR	0.000	0.000	1.000	0.000	0.000	1.000	0.000	0.000	1.000	0.000	0.000	1.000	4.000
DENOMINADOR	1.000	1.000	3.000	1.000	1.000	3.000	1.000	1.000	3.000	1.000	1.000	3.000	12.000



Ing. Silvia Irene Altamirano Lara.

Analista

Elaboró



Lic. Verónica Buenfil Ceballos

Encargada de la Dirección de Estudios Sociodemográficos y Programas de Población

Revisó



Lic. Verónica Buenfil Ceballos

Encargada de la Dirección de Estudios Sociodemográficos y Programas de Población

Autorizó

TRIMESTRE			
1	2	3	4


FECHA
06/10/2025

Variable	Calendario Modificado												
	Enero	Febrero	Marzo	Abril	Mayo	Junio	Julio	Agosto	Septiembre	Octubre	Noviembre	Diciembre	Total
NUMERADOR	0.000	0.000	1.000	0.000	1.000	0.000	0.000	1.000	1.000	0.000	1.000	0.000	5.000
DENOMINADOR	1.000	1.000	1.000	1.000	1.000	1.000	1.000	1.000	1.000	1.000	1.000	1.000	5.000

Variable	Calendario Ejecutado												
	Enero	Febrero	Marzo	Abril	Mayo	Junio	Julio	Agosto	Septiembre	Octubre	Noviembre	Diciembre	Total
NUMERADOR	0.000	0.000	1.000	0.000	1.000	0.000	0.000	1.000	1.000	0.000	0.000	0.000	4.000
DENOMINADOR	1.000	1.000	1.000	1.000	1.000	1.000	1.000	1.000	1.000	1.000	1.000	1.000	4.000

AVANCES PROGRAMÁTICOS								VARIACIÓN	
Trimestral			Acumulado					Trimestral	
Modificado	Ejecutado	Nivel de Cumplimiento	Modificado		Ejecutado		Nivel de Cumplimiento	Numerador	Denominador
abs	abs	%	abs	%	abs	%	%	%	%
100.000	100.000	100.000	100.000	100.000	100.000	100.000	100.000	0.000	0.000
								Observaciones	
								Sin variación en el trimestre.	

RESULTADOS		
Meta Anual Equivalente	Color del Semáforo	Observaciones
100.000	VERDE	Este indicador tiene como meta anual 5 acciones. En este tercer trimestre se realizó 2 acciones de 2 programados. El porcentaje alcanzado fue del 100% se debe a que se cumple el supuesto de que los involucrados que cuentan con datos estadísticos demográficos cooperan para el trabajo de captación de información. Como parte de las actividades programadas, se realizarán las siguientes acciones: En coordinación con la Universidad Intercultural Maya de Quintana Roo (UIMQROO) se realizó un documento con información estadística de interés en materia de población y desarrollo con el tema del "Día Internacional de los Pueblos Indígenas" y el Segundo documento con Información Estadística del "Día Mundial de la Prevención del Embarazo no Planificado en Adolescentes" con el tema "Mitos y Realidades Salud Sexual y Reproductiva en Adolescentes"



Ing. Silvia Irene Altamirano Lara.

Analista

Elaboró



Lic. Verónica Buenfil Ceballos

Encargada de la Dirección de Estudios Sociodemográficos y Programas de Población

Revisó



Lic. Verónica Buenfil Ceballos

Encargada de la Dirección de Estudios Sociodemográficos y Programas de Población

Autorizó



TRIMESTRE			
1	2	3	4

FECHA
06/10/2025

**INSTITUCIÓN:** 2111104104 - Secretaría de Gobierno  
**PROGRAMA PRESUPUESTARIO:** P019 - Fortalecimiento de las políticas públicas de población y desarrollo  
**UNIDAD RESPONSABLE:** 1104-2422 - Dirección de Estudios Sociodemográficos y Programas de Población  
**ACTIVIDAD:** F.P.C03.A04 - Vinculación con instituciones para análisis y procesamiento de datos estadísticos

IDENTIFICACIÓN DEL INDICADOR	
Indicador	C03A04 - Porcentaje de instrumentos para aplicación y obtención de datos estadísticos generados a través de la vinculación con instituciones de nivel superior

VARIABLES			
NUMERADOR	Instrumentos para aplicación y obtención de datos estadísticos generados a través de la vinculación con instituciones de nivel superior	Unidad de Medida del Numerador	155 - Instrumento
DENOMINADOR	Instrumentos para aplicación y obtención de datos estadísticos acordados en la vinculación con instituciones de nivel superior	Unidad de Medida del Denominador	155 - Instrumento


METAS						Semafización					
Línea Base		Año Meta	Meta Programada en el Año	Comportamiento del Indicador hacia la Meta	Tipo de Método	Rojo		Amarillo		Verde	
Año:	2024					De	Hasta	De	Hasta	De	Hasta
Valor:	0.750	2025	100.000	ASCENDENTE	PORCENTAJE	∞	80.000	80.000	90.000	90.000	110.000
								110.000	∞		

Variable	Calendario Programado												
	Enero	Febrero	Marzo	Abril	Mayo	Junio	Julio	Agosto	Septiembre	Octubre	Noviembre	Diciembre	Total
NUMERADOR	0.000	0.000	0.000	0.000	0.000	1.000	0.000	0.000	1.000	0.000	0.000	1.000	3.000
DENOMINADOR	1.000	1.000	1.000	1.000	1.000	4.000	1.000	1.000	4.000	1.000	1.000	4.000	4.000

  
Ing. Silvia Irene Altamirano Lara.

Analista

Elaboró

  
Lic. Verónica Buenfil Ceballos  
Encargada de la Dirección de Estudios Sociodemográficos y Programas de Población  
Revisó

  
Lic. Verónica Buenfil Ceballos  
Encargada de la Dirección de Estudios Sociodemográficos y Programas de Población  
Autorizó



INDICADORES

TRIMESTRE			
1	2	3	4

FECHA
06/10/2025

Variable	Calendario Modificado												
	Enero	Febrero	Marzo	Abril	Mayo	Junio	Julio	Agosto	Septiembre	Octubre	Noviembre	Diciembre	Total
NUMERADOR	0.000	0.000	0.000	0.000	0.000	1.000	0.000	0.000	1.000	0.000	1.000	0.000	3.000
DENOMINADOR	1.000	1.000	1.000	1.000	1.000	1.000	1.000	1.000	1.000	1.000	1.000	1.000	3.000

Variable	Calendario Ejecutado												
	Enero	Febrero	Marzo	Abril	Mayo	Junio	Julio	Agosto	Septiembre	Octubre	Noviembre	Diciembre	Total
NUMERADOR	0.000	0.000	0.000	0.000	0.000	1.000	0.000	0.000	1.000	0.000	0.000	0.000	2.000
DENOMINADOR	1.000	1.000	1.000	1.000	1.000	1.000	1.000	1.000	1.000	1.000	1.000	1.000	2.000

AVANCES PROGRAMÁTICOS								VARIACIÓN	
Trimestral			Acumulado					Trimestral	
Modificado	Ejecutado	Nivel de Cumplimiento	Modificado		Ejecutado		Nivel de Cumplimiento	Numerador	Denominador
abs	abs	%	abs	%	abs	%	%	%	%
100.000	100.000	100.000	100.000	100.000	100.000	100.000	100.000	0.000	0.000
								Observaciones	
								Sin variación en el trimestre.	

RESULTADOS		
Meta Anual Equivalente	Color del Semáforo	Observaciones
100.000	VERDE	Este indicador tiene como meta anual 3 instrumentos. En este tercer trimestre se realizó 1 instrumento de 1 programado. El porcentaje alcanzado fue del 100% se debe a que se cumple el supuesto de que los actores involucrados generan documentos para dar cumplimiento a los convenios de colaboración para análisis y procesamiento de datos estadísticos. Como parte de las actividades programadas, se realizaron las siguientes acciones: En coordinación con la Universidad Autónoma del Estado de Quintana Roo (UAEQROO) Se elaboró un instrumento para la aplicación y obtención de datos estadísticos con el tema de Embarazo Adolescentes.

Ing. Silvia Irene Altamirano Lara.

Analista

Elaboró

Lic. Verónica Buenfil Ceballos

Encargada de la Dirección de Estudios Sociodemográficos y Programas de Población

Revisó

Lic. Verónica Buenfil Ceballos

Encargada de la Dirección de Estudios Sociodemográficos y Programas de Población

Autorizó





GOBIERNO DEL ESTADO DE QUINTANA ROO  
FORMATO EVALUATORIO PROGRAMÁTICO DEL SIPPRES FESIPPRES-01  
INDICADORES

Página 1 de 2

TRIMESTRE			
1	2	3	4

FECHA
02/10/2025

INSTITUCIÓN: 2111104104 - Secretaría de Gobierno  
PROGRAMA PRESUPUESTARIO: P019 - Fortalecimiento de las políticas públicas de población y desarrollo  
UNIDAD RESPONSABLE: 1104-2423 - Dirección de Atención a Migrantes y Asuntos Internacionales  
COMPONENTE: F.P.C01 - Grupo Interinstitucional de Atención a Personas Migrantes, capacitado

IDENTIFICACIÓN DEL INDICADOR	
Indicador	C014 - Porcentaje de Instituciones que forman parte del Grupo Interinstitucional de Atención a Personas Migrantes, capacitadas

VARIABLES			
NUMERADOR	Número de instituciones que forman parte del Grupo Interinstitucional de Atención a Personas Migrantes, capacitadas	Unidad de Medida del Numerador	151 - Institución
DENOMINADOR	Total de instituciones del Grupo Interinstitucional de Atención a Personas Migrantes	Unidad de Medida del Denominador	151 - Institución

METAS						Semaforización					
Línea Base		Año Meta	Meta Programada	Comportamiento del	Tipo de	Rojo		Amarillo		Verde	
			en el Año	Indicador hacia la Meta	Método	De	Hasta	De	Hasta	De	Hasta
Año:	2024										
Valor:	0.000	2025	100.000	ASCENDENTE	PORCENTAJE	∞	80.000	80.000	90.000	90.000	110.000
								110.000	∞		

Variable	Calendario Programado												Total
	Enero	Febrero	Marzo	Abril	Mayo	Junio	Julio	Agosto	Septiembre	Octubre	Noviembre	Diciembre	
NUMERADOR	0.000	0.000	15.000	0.000	0.000	15.000	0.000	0.000	15.000	0.000	0.000	15.000	60.000
DENOMINADOR	1.000	1.000	15.000	1.000	1.000	15.000	1.000	1.000	15.000	1.000	1.000	15.000	60.000

C. Tania Nahomi Medina Vargas

Jefa de Departamento de Atención al Migrante

Elaboró

Ing. Fernando Hernández Ramírez

Director de Atención a Migrantes y Asuntos Internacionales

Ing. Fernando Hernández Ramírez

Director de Atención a Migrantes y Asuntos Internacionales

Autorizó



SEFIPLAN  
SECRETARÍA DE ECONOMÍA  
FISCALÍA GENERAL DE LA ENTIDAD



GOBIERNO DEL ESTADO DE QUINTANA ROO  
FORMATO EVALUATORIO PROGRAMÁTICO DEL SIPPRES FESIPPRES-01

Página 2 de 2

INDICADORES

TRIMESTRE			
1	2	3	4

FECHA
02/10/2025

Variable	Calendario Modificado												Total
	Enero	Febrero	Marzo	Abril	Mayo	Junio	Julio	Agosto	Septiembre	Octubre	Noviembre	Diciembre	
NUMERADOR	0.000	0.000	15.000	0.000	0.000	15.000	0.000	0.000	15.000	0.000	0.000	15.000	60.000
DENOMINADOR	1.000	1.000	15.000	1.000	1.000	15.000	1.000	1.000	15.000	1.000	1.000	15.000	60.000

Variable	Calendario Ejecutado												Total
	Enero	Febrero	Marzo	Abril	Mayo	Junio	Julio	Agosto	Septiembre	Octubre	Noviembre	Diciembre	
NUMERADOR	0.000	0.000	15.000	0.000	0.000	15.000	0.000	0.000	15.000	0.000	0.000	0.000	45.000
DENOMINADOR	1.000	1.000	15.000	1.000	1.000	15.000	1.000	1.000	15.000	1.000	1.000	1.000	45.000

AVANCES PROGRAMÁTICOS								VARIACIÓN	
Trimestral			Acumulado					Trimestral	
Modificado	Ejecutado	Nivel de Cumplimiento	Modificado		Ejecutado		Nivel de Cumplimiento	Numerador	Denominador
abs	abs	%	abs	%	abs	%	%	%	%
100.000	100.000	100.000	100.000	100.000	100.000	100.000	100.000	0.000	0.000
								Observaciones	
								Sin variación en el trimestre	

RESULTADOS		
Meta Anual Equivalente	Color del Semáforo	Observaciones
100.000	VERDE	Este Indicador tiene como meta anual 60 instituciones del Grupo Interinstitucional de Atención a Personas Migrantes capacitadas. En este trimestre se capacitó a 15 instituciones de 15 programadas. El porcentaje de instituciones en el trimestre fue de 100%. Se impartió una capacitación con el tema: "Trabajos realizados en materia de migración en la frontera sur del estado de Quintana Roo".

C. Tania Nahom Medina Vargas

Jefa de Departamento de Atención al Migrante

Elaboró

Ing. Fernando Hernández Ramírez

Director de Atención a Migrantes y Asuntos Internacionales

Revisó

Ing. Fernando Hernández Ramírez

Director de Atención a Migrantes y Asuntos Internacionales

Autorizó



INDICADORES

TRIMESTRE			
1	2	3	4

FECHA
07/10/2025

INSTITUCIÓN: 2111104104 - Secretaría de Gobierno  
PROGRAMA PRESUPUESTARIO: P019 - Fortalecimiento de las políticas públicas de población y desarrollo  
UNIDAD RESPONSABLE: 1104-2423 - Dirección de Atención a Migrantes y Asuntos Internacionales  
ACTIVIDAD: F.P.C04.A01 - Impartición de diplomado sobre migración y emergencias

IDENTIFICACIÓN DEL INDICADOR	
Indicador	C04A01 - Porcentaje de personas servidoras públicas que participan en el diplomado de migración y emergencias

VARIABLES			
NUMERADOR	Número de personas servidoras públicas que participan en el diplomado de migración y emergencias	Unidad de Medida del Numerador	215 - Persona Servidora Pública
DENOMINADOR	Total de personas servidoras públicas invitadas al diplomado de migración y emergencias	Unidad de Medida del Denominador	215 - Persona Servidora Pública

METAS						Semaforización					
Linea Base		Año Meta	Meta Programada	Comportamiento del	Tipo de	Rojo		Amarillo		Verde	
Año:	2024		en el Año	Indicador hacia la Meta	Método	De	Hasta	De	Hasta	De	Hasta
Valor:	0.000	2025	100.000	ASCENDENTE	PORCENTAJE	0	80.000	80.000	90.000	90.000	110.000
								110.000	0		

Variable	Calendario Programado												
	Enero	Febrero	Marzo	Abril	Mayo	Junio	Julio	Agosto	Septiembre	Octubre	Noviembre	Diciembre	Total
NUMERADOR	0.000	0.000	0.000	0.000	0.000	0.000	0.000	0.000	30.000	0.000	0.000	0.000	30.000
DENOMINADOR	1.000	1.000	1.000	1.000	1.000	1.000	1.000	1.000	30.000	1.000	1.000	1.000	30.000

C. Tania Nahon Medina Vargas  
Jefa de Departamento de Atención al Migrante

Elaboró

Ing. Fernando Hernández Ramírez  
Director de Atención a Migrantes y Asuntos Internacionales

Revisó

Ing. Fernando Hernández Ramírez  
Director de Atención a Migrantes y Asuntos Internacionales

Autorizó





**GOBIERNO DEL ESTADO DE QUINTANA ROO**  
**FORMATO EVALUATORIO PROGRAMÁTICO DEL SIPPRES FESIPPRES-01**  
**INDICADORES**

TRIMESTRE			
1	2	3	4

FECHA
07/10/2025

Variable	Calendario Modificado												
	Enero	Febrero	Marzo	Abril	Mayo	Junio	Julio	Agosto	Septiembre	Octubre	Noviembre	Diciembre	Total
NUMERADOR	0.000	0.000	0.000	0.000	0.000	0.000	0.000	0.000	30.000	0.000	0.000	0.000	30.000
DENOMINADOR	1.000	1.000	1.000	1.000	1.000	1.000	1.000	1.000	30.000	1.000	1.000	1.000	30.000

Variable	Calendario Ejecutado												
	Enero	Febrero	Marzo	Abril	Mayo	Junio	Julio	Agosto	Septiembre	Octubre	Noviembre	Diciembre	Total
NUMERADOR	0.000	0.000	0.000	0.000	0.000	0.000	0.000	0.000	30.000	0.000	0.000	0.000	30.000
DENOMINADOR	1.000	1.000	1.000	1.000	1.000	1.000	1.000	1.000	30.000	1.000	1.000	1.000	30.000

AVANCES PROGRAMÁTICOS								VARIACIÓN	
Trimestral			Acumulado					Trimestral	
Modificado	Ejecutado	Nivel de Cumplimiento	Modificado		Ejecutado		Nivel de Cumplimiento	Numerador	Denominador
abs	abs	%	abs	%	abs	%	%	%	%
100.000	100.000	100.000	100.000	100.000	100.000	100.000	100.000	0.000	0.000
								Observaciones	
								Sin variación en el trimestre	

RESULTADOS			Observaciones
Meta Anual Equivalente	Color del Semáforo		
100.000	VERDE	Este Indicador tiene como meta anual 30 la participación de personas servidoras públicas. En este trimestre se cumplió la meta de 30 personas servidoras públicas que participan en el diplomado de migración y emergencias en materia de migración, alcanzando el 100% en el trimestre.	

C. Tania Natividad Medina Vargas  
 Jefa de Departamento de Atención al Migrante

Elaboró

Ing. Fernando Hernández Ramírez  
 Director de Atención a Migrantes y Asuntos Internacionales  
 Revisó

Ing. Fernando Hernández Ramírez  
 Director de Atención a Migrantes y Asuntos Internacionales  
 Autorizó





GOBIERNO DEL ESTADO DE QUINTANA ROO  
FORMATO EVALUATORIO PROGRAMÁTICO DEL SIPPRES FESIPPRES-01  
INDICADORES

Página 1 de 2

TRIMESTRE			
1	2	3	4

FECHA
02/10/2025

INSTITUCIÓN: 2111104104 - Secretaría de Gobierno  
PROGRAMA PRESUPUESTARIO: P019 - Fortalecimiento de las políticas públicas de población y desarrollo  
UNIDAD RESPONSABLE: 1104-2123 - Dirección de Atención a Migrantes y Asuntos Internacionales  
ACTIVIDAD: F.P.C04.A02 - Retroalimentación para replicadores de información para atención a personas migrantes

IDENTIFICACIÓN DEL INDICADOR	
Indicador	C04A02 - Porcentaje de replicadores que participan en la retroalimentación de información para atención a personas migrantes

VARIABLES			
NUMERADOR	Número de replicadores que participan en la retroalimentación de información para atención a personas migrantes	Unidad de Medida del Numerador	215 - Persona Servidora Pública
DENOMINADOR	Total de replicadores convocados para la retroalimentación de información para atención a personas migrantes	Unidad de Medida del Denominador	215 - Persona Servidora Pública

METAS						Semaforización					
Linea Base		Año Meta	Meta Programada	Comportamiento del	Tipo de	Rojo		Amarillo		Verde	
Año:	2024		en el Año	Indicador hacia la Meta	Método	De	Hasta	De	Hasta	De	Hasta
Valor:	0.000	2025	100.000	ASCENDENTE	PORCENTAJE	0	80.000	80.000	90.000	90.000	110.000
								110.000			

Variable	Calendario Programado												
	Enero	Febrero	Marzo	Abril	Mayo	Junio	Julio	Agosto	Septiembre	Octubre	Noviembre	Diciembre	Total
NUMERADOR	0.000	0.000	30.000	0.000	0.000	30.000	0.000	0.000	30.000	0.000	0.000	30.000	120.000
DENOMINADOR	1.000	1.000	30.000	1.000	1.000	30.000	1.000	1.000	30.000	1.000	1.000	30.000	120.000

C. Tania Nahomi Medina Vargas

Jefa de Departamento de Atención al Migrante

Elaboró

Ing. Fernando Hernández Ramírez

Director de Atención a Migrantes y Asuntos Internacionales

Revisó

Ing. Fernando Hernández Ramírez

Director de Atención a Migrantes y Asuntos Internacionales

Autorizó



SEFIPLAN  
SECRETARÍA DE ECONOMÍA  
FISCALÍA GENERAL DEL ESTADO





## GOBIERNO DEL ESTADO DE QUINTANA ROO

Página 2 de 2

## FORMATO EVALUATORIO PROGRAMÁTICO DEL SIPPRES FESIPPRES-01

## INDICADORES

TRIMESTRE			
1	2	3	4

FECHA
02/10/2025

Variable	Calendario Modificado												
	Enero	Febrero	Marzo	Abril	Mayo	Junio	Julio	Agosto	Septiembre	Octubre	Noviembre	Diciembre	Total
NUMERADOR	0.000	0.000	30.000	0.000	0.000	30.000	0.000	0.000	30.000	0.000	0.000	30.000	120.000
DENOMINADOR	1.000	1.000	30.000	1.000	1.000	30.000	1.000	1.000	30.000	1.000	1.000	30.000	120.000

Variable	Calendario Ejecutado												
	Enero	Febrero	Marzo	Abril	Mayo	Junio	Julio	Agosto	Septiembre	Octubre	Noviembre	Diciembre	Total
NUMERADOR	0.000	0.000	30.000	0.000	0.000	30.000	0.000	0.000	30.000	0.000	0.000	0.000	90.000
DENOMINADOR	1.000	1.000	30.000	1.000	1.000	30.000	1.000	1.000	30.000	1.000	1.000	1.000	90.000

AVANCES PROGRAMÁTICOS								VARIACIÓN	
Trimestral			Acumulado					Trimestral	
Modificado	Ejecutado	Nivel de Cumplimiento	Modificado		Ejecutado		Nivel de Cumplimiento	Numerador	Denominador
abs	abs	%	abs	%	abs	%	%	%	%
100.000	100.000	100.000	100.000	100.000	100.000	100.000	100.000	0.000	0.000
								Observaciones	
								Sin variación en el trimestre	

RESULTADOS		
Meta Anual Equivalente	Color del Semáforo	Observaciones
100.000	VERDE	Este Indicador tiene como meta anual retroalimentar a 120 replicadores que participan en la retroalimentación de información para atención a personas migrantes. En este tercer trimestre se capacitó a 30 replicadores de 30 programados. El porcentaje alcanzado es de 100%. Se impartió el tema: "Enfoque Especializado para la Trata de Personas Migrantes"

C. Tania Nahomi Medina Vargas

Jefa de Departamento de Atención al Migrante

Elaboró

Ing. Fernando Hernández Ramírez

Director de Atención a Migrantes Asuntos Internacionales

Revisó

Ing. Fernando Hernández Ramírez

Director de Atención a Migrantes Asuntos Internacionales

Autorizó

SEFIPLAN  
SECRETARÍA DE ECONOMÍA  
FISCALÍA GENERAL DE LA ENTIDAD





GOBIERNO DEL ESTADO DE QUINTANA ROO  
FORMATO EVALUATORIO PROGRAMÁTICO DEL SIPPRES FESIPPRES-01  
INDICADORES

TRIMESTRE			
1	2	3	4

FECHA
02/10/2025

INSTITUCIÓN: 2111104101 - Secretaría de Gobierno  
PROGRAMA PRESUPUESTARIO: P019 - Fortalecimiento de las políticas públicas de población y desarrollo  
UNIDAD RESPONSABLE: 1104-2423 - Dirección de Atención a Migrantes y Asuntos Internacionales  
ACTIVIDAD: F.P.C01.A03 - Realización de reuniones interinstitucionales en materia de migración

IDENTIFICACIÓN DEL INDICADOR	
Indicador	C04A03 - Porcentaje de acuerdos cumplidos en seguimiento a las reuniones interinstitucionales en materia de migración

VARIABLES			
NUMERADOR	Número de acuerdos cumplidos en seguimiento a las reuniones interinstitucionales en materia de migración	Unidad de Medida del Numerador	8 - Acuerdo
DENOMINADOR	Total de acuerdos generados en seguimiento a las reuniones interinstitucionales en materia de migración	Unidad de Medida del Denominador	8 - Acuerdo

METAS						SemafORIZACIÓN					
Línea Base		Año Meta	Meta Programada	Comportamiento del	Tipo de	Rojo		Amarillo		Verde	
			en el Año	Indicador hacia la Meta	Método	De	Hasta	De	Hasta	De	Hasta
Año:	2024										
Valor:	0.000	2025	100.000	ASCENDENTE	PORCENTAJE	∞	80.000	80.000	90.000	90.000	110.000
								110.000	∞		

Variable	Calendario Programado												
	Enero	Febrero	Marzo	Abril	Mayo	Junio	Julio	Agosto	Septiembre	Octubre	Noviembre	Diciembre	Total
NUMERADOR	0.000	0.000	1.000	0.000	0.000	1.000	0.000	0.000	1.000	0.000	0.000	1.000	4.000
DENOMINADOR	1.000	1.000	1.000	1.000	1.000	1.000	1.000	1.000	1.000	1.000	1.000	1.000	4.000

C. Tania Nahomi Medina Vargas  
Jefa de Departamento de Atención al Migrante

Elaboró

Ing. Fernando Hernández Ramírez  
Director de Atención a Migrantes y Asuntos Internacionales

Ing. Fernando Hernández Ramírez  
Director de Atención a Migrantes y Asuntos Internacionales

Autorizó





GOBIERNO DEL ESTADO DE QUINTANA ROO  
FORMATO EVALUATORIO PROGRAMÁTICO DEL SIPRES FESIPPRES-01  
INDICADORES

Página 2 de 2

TRIMESTRE			
1	2	3	4

FECHA
02/10/2025

Variable	Calendario Modificado												
	Enero	Febrero	Marzo	Abril	Mayo	Junio	Julio	Agosto	Septiembre	Octubre	Noviembre	Diciembre	Total
NUMERADOR	0.000	0.000	1.000	0.000	0.000	1.000	0.000	0.000	1.000	0.000	0.000	1.000	4.000
DENOMINADOR	1.000	1.000	1.000	1.000	1.000	1.000	1.000	1.000	1.000	1.000	1.000	1.000	4.000

Variable	Calendario Ejecutado												
	Enero	Febrero	Marzo	Abril	Mayo	Junio	Julio	Agosto	Septiembre	Octubre	Noviembre	Diciembre	Total
NUMERADOR	0.000	0.000	1.000	0.000	0.000	1.000	0.000	0.000	1.000	0.000	0.000	0.000	3.000
DENOMINADOR	1.000	1.000	1.000	1.000	1.000	1.000	1.000	1.000	1.000	1.000	1.000	1.000	3.000

AVANCES PROGRAMÁTICOS								VARIACIÓN	
Trimestral			Acumulado					Trimestral	
Modificado	Ejecutado	Nivel de Cumplimiento	Modificado		Ejecutado		Nivel de Cumplimiento	Numerador	Denominador
abs	abs	%	abs	%	abs	%	%	%	%
100.000	100.000	100.000	100.000	100.000	100.000	100.000	100.000	0.000	0.000
								Observaciones	
								Sin variación en el trimestre	

RESULTADOS		
Meta Anual Equivalente	Color del Semáforo	Observaciones
100.000	VERDE	Este Indicador tiene como meta anual 4 acuerdos cumplidos en seguimiento a las reuniones interinstitucionales en materia de migración. En este trimestre se cumplió el acuerdo 1 generado en la reunión de trabajo del Grupo Interinstitucional de Atención a Personas Migrantes, alcanzando el 100% en el trimestre. Se contó con la participación de 17 personas, servidoras públicas, de 15 instituciones.

C. Tania Nahomi Medina Vargas

Jefa de Departamento de Atención al Migrante

Elaboró

Ing. Fernando Hernández Ramírez

Director de Atención a Migrantes y Asuntos Internacionales

Avisó

Ing. Fernando Hernández Ramírez

Director de Atención a Migrantes y Asuntos Internacionales

Autorizó



SEFIPLAN  
SECRETARÍA DE  
DESARROLLO  
ECONÓMICO Y  
PLANIFICACIÓN